



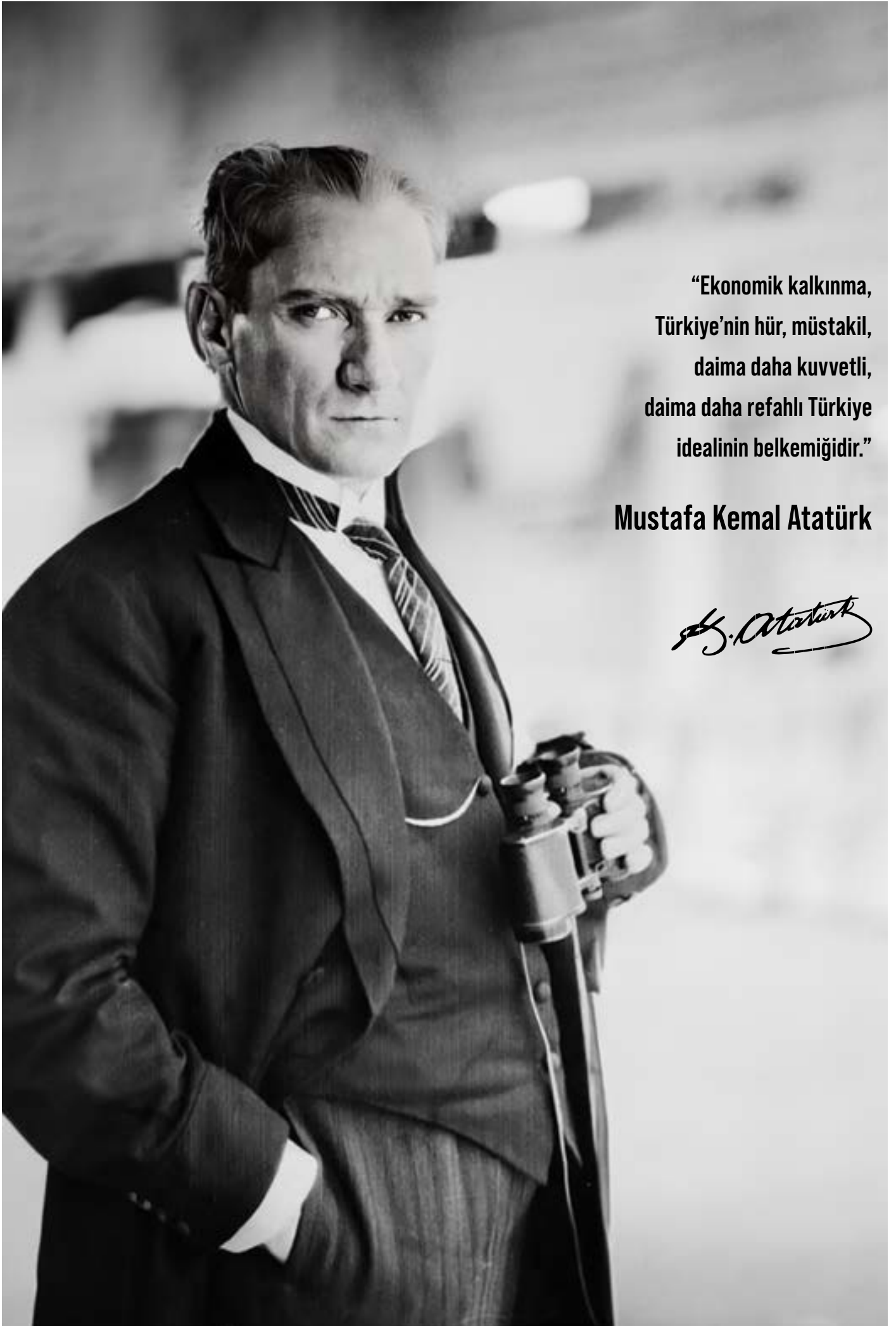
TURKISH STEEL
— ÇELİK İHRACATÇILARI BİRLİĞİ —

2025

ÇALIŞMA

RAPORU





“Ekonomik kalkınma,
Türkiye’nin hür, müstakil,
daima daha kuvvetli,
daima daha refahlı Türkiye
idealinin belkemiğidir.”

Mustafa Kemal Atatürk

M. Atatürk

İçindekiler

1. BAŞKAN'DAN MESAJ	06
2. YÖNETİM KURULU, DENETİM KURULU, GENEL SEKRETERLİK	09
3. SEKTÖREL DEĞERLENDİRME	11
a. 2025 YILI KÜRESEL EKONOMİ VE TİCARET DEĞERLENDİRMESİ	12
b. DÜNYA ÇELİK SEKTÖRÜNÜN GENEL GÖRÜNÜMÜ	24
c. TÜRKİYE ÇELİK SEKTÖRÜNÜN GENEL GÖRÜNÜMÜ	27
d. ÇELİK ÜRÜNLERİ ALT ANA GRUP DEĞERLENDİRMELERİ	30
4. 2025 YILI FAALİYETLERİ	39
a. 2025 YILI DEĞERLENDİRMESİ	41
b. TURQUALITY® PROJELERİ	42
c. HEYETLER	43
d. FUARLAR	51
e. TANITIM VE SPONSORLUK FAALİYETLERİ	53
f. TİCARET POLİTİKASI ÖNLEMİ (TPÖ) SORUŞTURMALAR	57
g. TOPLANTILAR	62
h. İHRACATÇIYA YEŞİL PASAPORT	63
i. YAYINLAR	64
j. EĞİTİMLER	64
k. WEB SİTELERİ VE SOSYAL MEDYA	65
l. AR-GE VE PAZAR ARAŞTIRMA FAALİYETLERİ	66
m. AR-GE/ÜR-GE PROJELERİ, TEST-ANALİZ VE EĞİTİMLER	67
5. BASINDA ÇİB	77
a. 2025 YILI MEDYA DEĞERLENDİRMESİ	78
b. BASIN YANSIMALARI	79
6. 2026 YILI İŞ PROGRAMI	93
a. ÇELİK İHRACATÇILARI BİRLİĞİ 2026 YILI İŞ PROGRAMI	94

7. 2025 YILI İMMİB ORTAK FAALİYETLERİ	97
a. TEŞVİK ŞUBELERİ FAALİYETLERİ	98
b. DEVLET YARDIMLARI-1 ŞUBESİ FAALİYETLERİ	99
c. DEVLET YARDIMLARI-2 ŞUBESİ FAALİYETLERİ	103
d. DEVLET YARDIMLARI-3 ŞUBESİ FAALİYETLERİ	104
e. AB PROJELERİ ŞUBESİ FAALİYETLERİ	107
f. KURUMSAL İLETİŞİM VE ORGANİZASYON ŞUBESİ FAALİYETLERİ	111
g. İMMİB AKADEMİ (EĞİTİM ŞUBESİ) FAALİYETLERİ	113
h. İNSAN KAYNAKLARI ŞUBESİ FAALİYETLERİ	115
i. İDARİ İŞLER ŞUBESİ FAALİYETLERİ	117
j. SATIN ALMA ŞUBESİ FAALİYETLERİ	118
k. BİLİŞİM TEKNOLOJİLERİ ŞUBESİ FAALİYETLERİ	119
l. ÜYE İLİŞKİLERİ VE UYGULAMA ŞUBESİ FAALİYETLERİ	125
m. EKONOMİK ARAŞTIRMALAR ŞUBESİ FAALİYETLERİ	128
8. MALİ TABLOLAR VE DENETİM KURULU RAPORU	133
a. ÇELİK İHRACATÇILARI BİRLİĞİ 31.12.2025 TARİHLİ BİLANÇO	135
b. ÇELİK İHRACATÇILARI BİRLİĞİ 01.01.2025 / 31.12.2025 DÖNEMİNE AİT AYRINTILI GELİR TABLOSU	136
c. 2025 YILI OCAK-ARALIK HESAP DÖNEMİNE AİT DENETİM KURULU RAPORU	137
d. ÇELİK İHRACATÇILARI BİRLİĞİ 2026 YILI BÜTÇESİ	138
9. İSTATİSTİKLER	141
a. 2025 YILINDA EN FAZLA İHRACAT GERÇEKLEŞTİRİLEN ÜLKELER	142
b. 2025 YILI TÜRKİYE ÇELİK İHRACATI GENEL DEĞERLENDİRMESİ	143
c. TÜRKİYE GENELİ KÜMÜLATİF AYLIK İHRACAT RAPORU	145
d. TÜRKİYE GENELİ KÜMÜLATİF MAL GRUBU İHRACAT RAPORU	146
e. 2024- 2025 YILLARI ÜLKELER İTİBARIYLA ÇELİK İHRACATI	147
f. 2024- 2025 YILLARI ÜLKE GRUPLARI İTİBARIYLA ÇELİK İHRACATI	152

Başkan'dan Mesaj



Değerli çelik ihracatçıları ve sektör temsilcileri,

Küresel çelik sektörü açısından belirsizliklerin ve yapısal dönüşümlerin iç içe geçtiği bir dönemi geride bırakıyoruz. 2025 yılına girerken, talep tarafındaki yavaşlama, artan korumacılık önlemleri ve fiyat baskılarının sektörümüz üzerindeki etkilerinin süreceğini öngörerek çalışmalarımızı bu gerçekler ışığında planladık. Yıl boyunca yaşanan gelişmeler, bu öngörünün büyük ölçüde doğrulandığını gösterdi.

Özellikle Avrupa Birliği pazarında inşaat ve otomotiv sektörlerinde yaşanan yavaşlama, çelik talebini sınırlayan temel unsurlar arasında yer aldı. Buna ek olarak, Çin başta olmak üzere Uzak Doğu menşeli düşük fiyatlı ve dumpingli ürünlerin küresel piyasalarda yarattığı baskı, fiyat oluşumlarını ve rekabet koşullarını zorlaştırdı. Adil ve serbest ticaret anlayışının zayıfladığı bu ortamda; kota, anti-dumping ve benzeri ticaret önlemleri, Türk çelik ihracatının önündeki en önemli yapısal engeller olmaya devam etti.

Tüm bu zorluklara rağmen Türk çelik sektörü, sahip olduğu üretim esnekliği, hızlı teslimat kabiliyeti ve geniş ürün gamı sayesinde 2025 yılında ihracat performansını artırmayı başardı. Yıl sonunda çelik ihracatımız miktar bazında yaklaşık yüzde 20 artışla 21 milyon tonun üzerine çıkarken, değer bazında ise yüzde 3,3 artışla 16,5 milyar dolar seviyelerine ulaştı. Bu tablo, sektörümüzün küresel koşullara uyum sağlama yeteneğinin ve pazar çeşitlendirme stratejisinin somut bir göstergesi niteliğindedir.

Pazar bazında değerlendirildiğinde ise, Fas, Belçika, Romanya, İspanya ve Libya gibi ülkelerde kaydedilen artışlar, son yıllarda kararlılıkla yürüttüğümüz hedef pazar çalışmalarının karşılık bulduğunu ortaya koyuyor. Buna karşın, Kanada, Cezayir, Mısır, Irak ve Kolombiya gibi pazarlarda uygulanan haksız ticaret önlemleri ihracat performansımızı olumsuz etkiledi. Bu durum, pazar çeşitlendirmesinin sektörümüz için bir tercih değil, stratejik bir zorunluluk olduğunu bir kez daha teyit etmiştir.

Bu doğrultuda Çelik İhracatçıları Birliği olarak 2025 yılı boyunca pazar çeşitlendirmesine yönelik faaliyetlerimizi kararlılıkla sürdürdük. İhracatın giderek bölgesel pazarlara yönelmesiyle birlikte yakın ve ulaşılabilir coğrafyalara odaklanarak Mısır, Kosova, Fas, Yunanistan, Almanya, Romanya ve Bosna Hersek'e yönelik ziyaretler ve organizasyonlar gerçekleştirdik. Bunun yanında Afrika kıtasını stratejik hedef pazarlarımızdan biri olarak belirleyerek Tanzania Sektörel Ticaret Heyetini başarıyla tamamladık. Bu çalışmalar, firmalarımızın yeni pazarlara erişimini kolaylaştırırken mevcut pazarlardaki konumlarını da güçlendirdi.

Öte yandan, küresel çelik sektörünün gündeminde giderek daha fazla yer tutan yeşil dönüşüm ve Sınırdaki Karbon Düzenleme Mekanizması (CBAM), ihracatçılarımız açısından hem risk hem de önemli bir dönüşüm alanı olarak öne çıkıyor. Türkiye'nin çelik üretiminde büyük ölçüde elektrikli ark ocakları teknolojisini kullanıyor olması, sektörümüze karbon yoğunluğu açısından önemli bir avantaj sağlıyor. Ancak elektrik üretimindeki karbon yoğunluğu ve kapsam 2 emisyonlarının hesaplamalara dahil edilmesi, yenilenebilir enerji yatırımlarının ve verimlilik odaklı dönüşümün önemini daha da artırıyor. Bu süreçte karbon ölçümü, raporlama ve doğrulama altyapılarının güçlendirilmesi öncelikli başlıklarımız arasında yer alıyor.

2026 yılına ilişkin beklentilerimize baktığımızda, temkinli bir iyimserlikten söz etmenin mümkün olduğunu söyleyebiliriz. Küresel ölçekte enflasyonla mücadelede önemli bir aşamanın geride kalması ve faiz indirimlerinin kademeli olarak gündeme gelmesi; inşaat, sanayi ve altyapı yatırımlarını destekle-

yerek çelik talebinde toparlanmayı beraberinde getirebilir. Avrupa Birliği'nde hız kazanan yeşil dönüşüm yatırımları ile savunma, enerji ve altyapı projeleri ile Orta Doğu ve Afrika'da devam eden büyük ölçekli yatırımlar, küresel talep açısından olumlu sinyaller veriyor. Buna karşın, Çin kaynaklı arz fazlası ve yeni ticaret kısıtlamaları, 2026 yılında da yakından izlememiz gereken başlıca risk unsurları olmaya devam edecek.

Türkiye çelik sektörü açısından 2026 yılını, büyümeden ziyade mevcut seviyeleri korumaya, verimlilik ve katma değeri artırmaya odaklanan bir yıl olarak değerlendiriyoruz. Finansman koşullarında beklenen görece iyileşme ve ihracat pazarlarında olası toparlanmanın sektörümüzün rekabet gücünü desteklemesini öngörüyoruz. Yeşil çelik yatırımları, yenilenebilir enerji kullanımı ve sürdürülebilir üretim anlayışı ise önümüzdeki dönemde de temel gündem maddelerimiz arasında yer alacak.

Çelik İhracatçıları Birliği olarak, sektörümüzün küresel pazarlardaki konumunu güçlendirmek ve ülke ekonomimize sürdürülebilir katkı sağlamak amacıyla çalışmalarımızı kararlılıkla sürdürmeye devam edeceğiz. Bu süreçte, tüm ihracatçılarımızın gösterdiği dayanışma, uyum ve çaba için teşekkür ediyor; önümüzdeki dönemin sektörümüz için daha dengeli ve öngörülebilir bir tablo sunmasını temenni ediyorum.

Adnan ASLAN

Çelik İhracatçıları Birliği Yönetim Kurulu Başkanı



Yönetim Kurulu

ADNAN ASLAN

İÇDAŞ ÇELİK ENERJİ TERSANE VE ULAŞIM SANAYİ A.Ş.
Başkan

UĞUR DALBELER

ÇOLAKOĞLU METALURJİ A.Ş.
Başkan Yrd.

GÜRKAN TÜRKASLAN

YÜCEL BORU VE PROFİL END. A.Ş.
Başkan Yrd.

MEHMET ALİ FİNCAN

YAMETAŞ YASSI METAL MAM. SAN. VE TİC. A.Ş.
Muhasip Üye

ABDULVAHAP ARSLAN KÜÇÜKEMRE

NİKEL PASLANMAZ ÇELİK SANAYİ VE TİCARET A.Ş.
Yönetim Kurulu Üyesi

AHMET KAMİL ERCİYAS

ERCİYAS ÇELİK BORU SAN. A.Ş.
Yönetim Kurulu Üyesi

Dr. HÜSEYİN Ş. SOYKAN

EKİNCİLER DEMİR VE ÇELİK SANAYİ A.Ş.
Yönetim Kurulu Üyesi

İBRAHİM PEKTAŞ

DİLER DIŞ TİCARET A.Ş.
Yönetim Kurulu Üyesi

MUSTAFA NECATİ TECDELİOĞLU

ÇETİN CIVATA SAN. VE TİC. A.Ş.
Yönetim Kurulu Üyesi

SALİH SERDAR KOÇTÜRK

KİBAR DIŞ TİCARET A.Ş.
Yönetim Kurulu Üyesi

YAŞAR ZAFER ATABEY

BORUSAN BİRLEŞİK BORU FABRİKALARI SAN. VE TİC. A.Ş.
Yönetim Kurulu Üyesi

Denetim Kurulu

SELÇUK YILMAZ

YILDIZDEMİR ÇELİK SAN. A.Ş.
Denetim Kurulu Üyesi

MUSTAFA SERDAR BAŞOĞLU (25.08.2025 tarihinden itibaren)

EREĞLİ DEMİR VE ÇELİK FABRİKALARI T.A.Ş.
Denetim Kurulu Üyesi

YAVUZ KILIÇ

AKÇELİK DEMİR ÇELİK SANAYİ VE TİCARET A.Ş.
Denetim Kurulu Üyesi

Genel Sekreterlik

Dr. S. ARMAĞAN VURDU

Genel Sekreter

ÇOŞKUN KIRLIOĞLU

Genel Sekreter Yardımcısı

MUHARREM KAYILI

Genel Sekreter Yardımcısı

AYDIN YILMAZ

Genel Sekreter Yardımcısı



Sektörel Deđerlendirme

- 2025 YILI KÜRESEL EKONOMİ VE TİCARET DEĐERLENDİRMESİ
- DÜNYA ÇELİK SEKTÖRÜNÜN GENEL GÖRÜNÜMÜ
- TÜRKİYE ÇELİK SEKTÖRÜNÜN GENEL GÖRÜNÜMÜ
- ÇELİK ÜRÜNLERİ ALT ANA GRUP DEĐERLENDİRMELERİ

2025 YILI KÜRESEL EKONOMİ VE TİCARET DEĞERLENDİRMESİ

Küresel ekonomi, ticaret sistemindeki büyük değişimlere, artan politika belirsizliğine ve jeopolitik gerilimlere karşı beklenenden daha güçlü kalabilmiştir. Bu durum kısmen, ticareti yapılan malların stoklanmasından kaynaklanan 2025 yılındaki kısa vadeli ekonomik aktivite desteğini ve daha fazla parasal gevşeme beklentileriyle birlikte daha kolay finansal koşulları yansıtmaktadır. Bununla birlikte, ticaretin öne çekilmesi ve gümrük vergisi maliyetlerinin giderek tüketicilere yansıtılması, büyük ekonomileri ve ticareti yapılan mallara olan talebi olumsuz etkilediği için küresel büyüme devam eden zorluklarla karşı karşıyadır. Büyük ekonomilerdeki daha yavaş ekonomik faaliyet, enerji ve endüstriyel emtialara olan küresel talebi de azaltacaktır. Tedarik zincirleri ise artan ticaret engellerine uyum sağlamıştır. Beklenenden daha hızlı gerçekleşen büyüme, 2020 resesyonunun ardından beş yıllık küresel toparlanmayı tamamlamış ve bu durum altmış yılı aşkın süredir görülmemiş bir gelişme olarak kayda geçmiştir.

Dünya Bankası, IMF, OECD'nin analizlerine göre küresel ekonomi 2025'i %2,7-3,3 bandında büyümeyle kapattı ve 2026 yılında da büyümenin benzer bir oranda gerçekleşmesi beklenmektedir.

Uluslararası Kuruluşların Büyüme Tahminleri (%)

		DÜNYA	AVRO BÖLGESİ	ABD	BREZİLYA	RUSYA	HİNDİSTAN	ÇİN	JAPONYA
Dünya Bankası	2024	2,8	0,9	2,8	3,4	4,3	6,5	5,0	-0,2
	2025	2,7	1,4	2,1	2,3	0,9	7,2	4,9	1,3
	2026	2,6	0,9	2,2	2,0	0,8	6,5	4,4	0,8
IMF	2024	3,3	0,9	2,8	3,4	4,3	6,5	5,0	-0,2
	2025	3,3	1,4	2,1	2,5	0,6	7,3	5,0	1,1
	2026	3,3	1,3	2,4	1,6	0,8	6,4	4,5	0,7
OECD	2024	3,3	0,8	2,8	3,4	4,3	6,5	5,0	0,1
	2025	3,2	1,3	2,0	2,4	0,7	6,7	5,0	1,3
	2026	2,9	1,2	1,7	1,7	0,5	6,2	4,4	0,9

Kaynak: IMF¹, Dünya Bankası², OECD³

Enflasyon çoğu ülkede ılımlılaşmış ve merkez bankalarının hedeflerine yaklaşmıştır. ABD'de yüksek gümrük vergileri mal enflasyonunda sınırlı bir artışa yol açsa da bu etki, stoklama ve diğer hafifletici faktörlerle dengelenmiştir. Önümüzdeki dönemde küresel enflasyonun daha da düşmesi beklenmektedir. Bununla birlikte, gümrük vergilerinin devam eden etkileri büyük ekonomiler arasında farklılaşmalara neden olacaktır. Küresel düzeyde öngörülen enflasyon düşüşü, işgücü piyasalarının yumuşaması, ticarete konu mallara olan talebin azalması ve enerji fiyatlarındaki gerileme gibi çeşitli faktörleri yansıtmaktadır.

Pandemi öncesi normların üzerinde seyretmesine rağmen küresel enflasyon, ülkeler ve ülke grupları arasındaki farklılıklara karşın merkez bankası hedeflerine daha yakın bir eğilim göstermeye devam etmiştir.

Küresel enflasyonun 2025 yılında %4,1-4,3 seviyelerinden 2026'da %2,7-3,8 aralığına gerilemesi beklenmektedir. ABD'de enflasyonun hedef seviyeye dönüşünün diğer büyük ekonomilere kıyasla daha kademeli olacağı öngörülmektedir.

¹ IMF (Ocak 2026). World Economic Outlook Update, <https://www.imf.org/en/publications/weo/issues/2026/01/19/world-economic-outlook-update-january-2026>

² World Bank (Ocak 2026). Global Economic Prospects, <https://www.worldbank.org/en/publication/global-economic-prospects>

³ OECD (Aralık 2025). Economic Outlook, https://www.oecd.org/en/publications/oecd-economic-outlook-volume-2025-issue-2_9f653ca1-en.html

Uluslararası Kuruluşların Enflasyon Tahminleri (%)

		DÜNYA	AVRO BÖLGESİ	ABD	BREZİLYA	RUSYA	HİNDİSTAN	ÇİN	JAPONYA
Dünya Bankası	2024	5,8	-	-	-	-	-	-	-
	2025	4,3	-	-	-	-	-	-	-
	2026	2,7	-	-	-	-	-	-	-
IMF	2024	5,8	2,4	3,0	4,4	8,5	4,6	0,2	2,7
	2025	4,1	2,1	2,4	5,2	9,0	2,8	0,0	3,3
	2026	3,8	1,9	2,7	4,0	5,2	4,1	0,6	2,1
OECD	2024	-	-	2,8	4,6	5,8	6,2	0,5	3,2
	2025	-	-	2,7	5,1	8,7	1,9	-0,2	3,2
	2026	-	-	3,0	4,2	5,4	3,4	0,3	2,2

Kaynak: IMF, Dünya Bankası, OECD

2025 yılının sonunda küresel PMI verileri, dünya ekonomisinin büyümeye devam ettiğini ancak ivme kaybının belirginleştiğini göstermektedir. Aralık ayında küresel PMI altı ayın en düşük seviyesine gerileyerek iş dünyasında zayıf güveni yansıtmıştır. ABD ve Hindistan büyümeyi sürdürse de hızları yavaşlamış, Avrupa'da ise talep sınırlı kalmıştır. Bu gelişmeler, küresel ticaret ve yatırım kararlarının daha temkinli alınacağına işaret etmektedir. PMI'nin düşük seyri, küresel ekonomide kırılan bir görünüm ortaya koyarken, politika yapımcılar açısından destekleyici önlemlere duyulan ihtiyacı da öne çıkarmaktadır⁴.

Gelişmiş ekonomilerde 2025 yılında büyüme, artan ticaret gerilimleri ve yükselen politika belirsizliklerine rağmen dirençli kalmıştır. Bu faktörlerin olumsuz etkisi, yıl ortası tahminlerine göre daha sınırlı düzeyde gerçekleşmiştir. Ticaret politikası değişiklikleri, tarife artışlarından önce yapılan mal stoklaması, tarifelerin uygulanmasındaki gecikmeler, işletmelerin ticaretlerini düşük tarife anlaşmaları kapsamındaki bölgelere yönlendirme çabalarının başarılı olması, gümrük antrepoları gibi tarife azaltıcı tekniklerin yaygın kullanımı ve tarife maliyetlerinin tüketicilere sınırlı ve gecikmeli yansımaları sayesinde beklenenden daha az etki göstermiştir.

2025 yılında ABD ekonomisi, yılın başlarında ithal mallara yapılan öne çekilmiş harcamalar ve tüketici harcamalarındaki yavaşlama nedeniyle %2,1 oranında daralmıştır. Son çeyrekte federal hükümetin kapanması da büyümeyi daha da zayıflatmıştır. Hafif ancak artan gümrük vergisi geçişleri enflasyonu sürekli kılmış, bu durum tüketici güvenini olumsuz etkilemiştir. İkinci ve üçüncü çeyreklerde net istihdamda yaşanan ani duraksama güveni daha da azaltmış, işgücü arzındaki daralma uzun vadeli etkiler yaratmıştır. Buna karşılık, işletme yatırımları önemli ölçüde artmış; özellikle yazılım, teknoloji ekipmanları ve fikri mülkiyete yapılan yatırımlar ile gümrük vergilerini öngören firmaların makine ve ekipman ithalatını öne çekmesi büyümeyi desteklemiştir. ABD büyümesinin 2026'da %2,2'ye yükselmesi beklenmektedir. 2027'de ise gümrük vergileri ve politika belirsizliğinin yanı sıra parasal gevşeme ve bütçe önlemlerinin etkisinin azalmasıyla büyümenin %1,9'a gerilemesi öngörülmektedir.

İki yıllık zayıf performansın ardından Euro Bölgesi'nde büyüme 2025'te %1,4'e yükselmiş ve beklentilerin üzerinde gerçekleşmiştir. Bu artış, İrlanda'dan ABD'ye yapılan ihracatın öne çekilmesi, ABD gümrük vergilerinin ertelenmesi ve iç talebin beklenenden güçlü seyretmesiyle açıklanmaktadır. Öne çekilen ihracatın etkisinin azalması ve ABD gümrük vergilerinin Avrupa ihracatına olan talebi olumsuz etkilemesinin yoğunlaşmasıyla büyümenin 2026'da %0,9'a yavaşlaması beklenmektedir. Rusya'nın Ukrayna'yı işgalinin ardından yükselen enerji fiyatları ve euronun değer kazanması ihracatın rekabet gücünü zayıflatabilir.

Japonya'da 2025 yılında tüketim ve sermaye harcamalarındaki toparlanma ile ihracatın öne çekilmesi büyümeyi %1,3'e yükseltmiştir. Öne çekme etkilerinin azalması ve dış talebin zayıflamasıyla büyümenin 2026'da %0,8'e gerilemesi beklenmektedir. 2027'de ise daha sıkı para politikasına rağmen tüketim ve yatırımın ivmesini korumasıyla büyümenin aynı hızda devam edeceği öngörülmektedir.

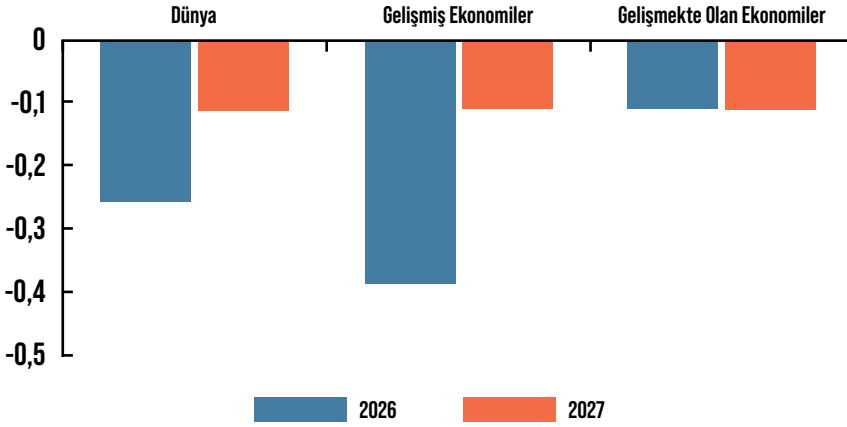
4 S&P Global (Ocak, 2026). Global PMI ends 2025 at six-month low amid subdued business confidence, <https://www.spglobal.com/marketintelligence/en/mi/research-analysis/global-pmi-ends-2025-at-sixmonth-low-amid-subdued-business-confidence-Jan26.html>

2025 yılında ticaretin öne çekilmesiyle beklenenden daha güçlü bir performans sergileyen gelişmekte olan ülkelerde büyümenin 2026'da yavaşlaması beklenmektedir. Beklenenden önce gerçekleşen ticaretin olumsuz etkileri, ticaret kısıtlamaları ve düşük güven düzeyi, daha destekleyici finansal koşulların faydalarını gölgede bırakmıştır. Çin hariç tutulduğunda, büyümenin %3,7 seviyesinde kalacağı öngörülmektedir.

Çin'de büyüme 2025 yılında %4,9'a gerilemiştir. Mal takas programı ve diğer tüketici sübvansiyonları yoluyla sağlanan mali teşvikler tüketimi desteklemiş ancak gayrimenkul sektöründeki zayıflamanın derinleşmesiyle birlikte yatırımlardaki daralma yatırım büyümesini sınırlamıştır. 2026 yılında büyümenin %4,4'e yavaşlaması beklenmektedir. 2027 yılında ise verimlilik artışındaki düşüş, yüksek borç seviyeleri ve demografik olumsuzluklar gibi yapısal zorlukların potansiyel büyümeyi baskılamaya devam etmesi nedeniyle büyümenin %4,2'ye gerilemesi öngörülmektedir.

Küresel görünüme yönelik riskler aşağı yönlü olmaya devam etmektedir. Yapay zekâya ilişkin verimlilik beklentilerinin zayıflaması, yatırımlarda düşüşe ve ani piyasa düzeltmelerine yol açabilir. Ticaret gerilimlerinin artması, belirsizliği uzatarak ekonomik faaliyetler üzerinde baskı oluşturabilir. İç siyasi ve jeopolitik gerilimler, finansal piyasalar, tedarik zincirleri ve emtia fiyatları üzerinde olumsuz etkiler yaratabilir. Yüksek kamu borcu ve mali açıklar, uzun vadeli faiz oranlarını ve finansal koşulları sıkılaştırabilir. Olumlu yönden bakıldığında, yapay zekâ yatırımlarının hızlanması, verimlilik artışlarını ve iş dinamizmini destekleyerek sürdürülebilir büyümeye katkı sağlayabilir. Ticaret gerilimlerinde kalıcı bir azalma da küresel faaliyetleri güçlendirebilir.

Aşağı Yönlü Risklerin Gerçekleşmesi Halinde GSYİH Değişimi (%)



Kaynak: Dünya Bankası

Ticaret politikalarındaki belirsizlikler 2026 yılında da sürecektir. Yeni anlaşmaların uygulanmasındaki sorunlar ve tarifelerin üçüncü ülkelere yayılma riski, ticaret akışlarını bozarak iş dünyası güvenini azaltabilir ve yatırımları sınırlayabilir. Bu gelişmeler, özellikle ihracata dayalı ekonomilerde büyümeyi olumsuz etkileyebilir. Uzun vadede, kalıcı yüksek ticaret engelleri teknolojinin sınır ötesi yayılımını kısıtlayarak verimlilik artışını sınırlayabilir. Jeopolitik gerilimler ve çatışmalar da önemli riskler arasında yer almaktadır. Çatışmalar doğrudan etkilenen ülkelerde ciddi ekonomik kayıplara yol açarken, komşu ülkelerde ticaret akışlarını bozarak ve mali baskıları artırarak sınır ötesi etkiler yaratmaktadır. Büyük ekonomilerdeki jeopolitik gerilimler ise emtia fiyatlarında şoklara ve enerji-gıda güvenliği endişelerine neden olabilmektedir. Buna ek olarak, iklim değişikliğiyle artan aşırı hava olayları ve sağlık krizleri, altyapı yıkımı, tarımsal kayıplar ve fiyat dalgalanmalarıyla ekonomileri olumsuz etkilemektedir. Bu tür şoklar enflasyonu artırarak para politikası için zorluklar yaratabilir ve uzun vadede belirsizliği artırarak yatırımları ve verimlilik artışını sınırlayabilir.

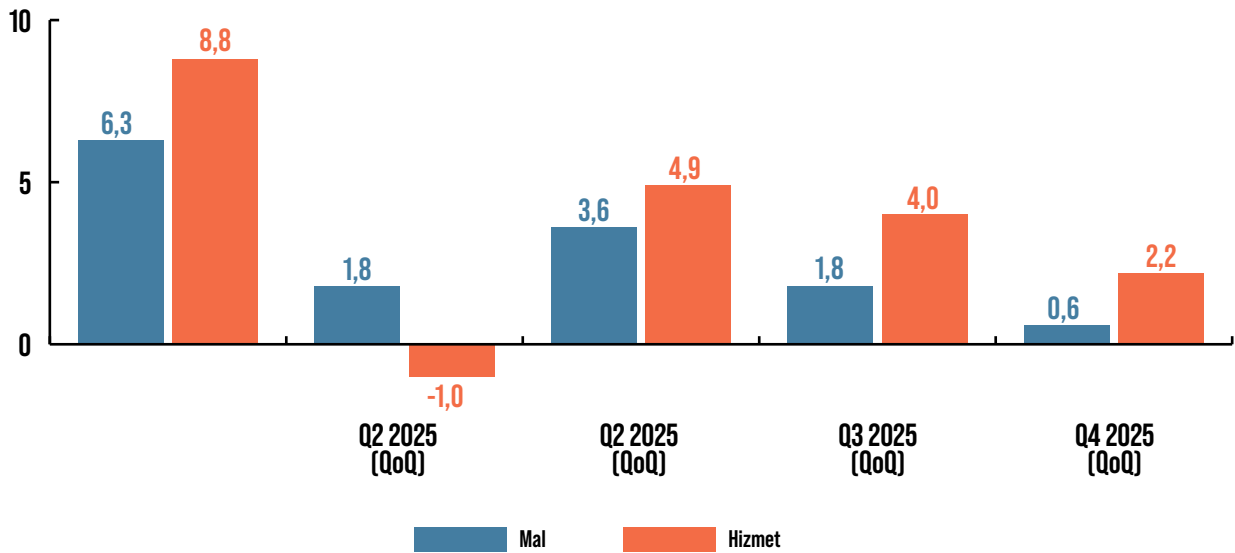
Özel sektörün uyum kapasitesi ve yapay zekâ odaklı yatırımlar, küresel büyüme için önemli yukarı yönlü potansiyeller de sunmaktadır. Yapay zekâ yatırımlarının hızla artması ve teknolojinin geniş ölçekli benimsenmesi, verimlilik artışını küresel ölçekte güçlendirebilir. ABD'de gözlenen yazılım, bilgi teknolojisi ekipmanları ve veri merkezlerine yönelik yatırımlar, diğer ekonomilere de yayılma potansiyeli taşımaktadır. Yapay zekâ teknolojisinin yayılımı, mevcut dijital altyapının kullanımı sayesinde geçmiş teknolojilere kıyasla daha hızlı gerçekleşebilir. Bu potansiyelin ne ölçüde hayata geçirileceği, firmaların üretim süreçlerini uyarlama hızına, iş akışlarını yeniden yapılandırma kapasitesine ve ülkelerin dijital altyapı ile insan sermayesine bağlı olacaktır. Düşük ve orta gelirli ülkeler için yapay zekâ teknolojileri önemli fırsatlar yaratabilir; ancak zayıf altyapı ve sınırlı araştırma-geliştirme yatırımları bu kazanımları sınırlayabilir. Bu durum, verimlilik farklılıklarını derinleştirme riski taşımakta ve yüksek gelirli ekonomilerin daha fazla fayda sağlamasına yol açabilmektedir.

Küresel Ticaret

Küresel mal ve hizmet ticareti, 2025 yılının ikinci yarısında da büyümeye devam etmiştir. 2025 yılında küresel ticaretin ilk kez 35 trilyon doları aşması beklenmektedir. Bu da 2024 yılına kıyasla yaklaşık 2,2 trilyon dolar (yaklaşık %7) bir artış anlamına gelmektedir. Bu artışın yaklaşık 1,5 trilyon doları mal ticaretinden, yaklaşık 750 milyar dolar ise hizmet ticaretinden kaynaklanacaktır. Sonuç olarak 2025 yılında mal ticaretinin yaklaşık 25,9 trilyon dolar, hizmet ticaretinin ise yaklaşık 9,5 trilyon dolar olarak gerçekleştiği tahmin edilmektedir.

Küresel ticaret 2025 yılı boyunca güçlü kalmış olsa da üçüncü ve dördüncü çeyreklerde büyüme hızı yavaşlamıştır. Bu da yıl sonuna doğru ticaret büyümesini fiyatlardan ziyade hacimlerin yönlendirdiğine işaret etmektedir.

Mal ve Hizmet Ticaret Değerlerinin Çeyreklik Büyümeleri

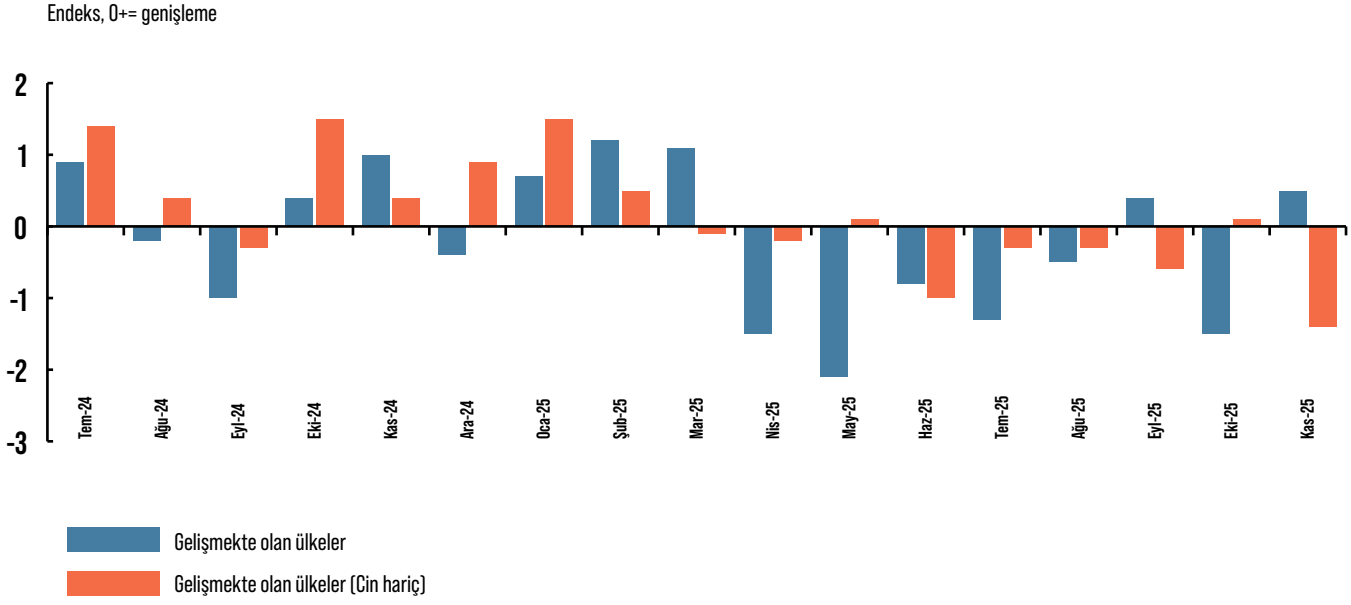


Kaynak: UNCTAD

Gelişmekte olan ülkeler arasındaki ticaret (Güney-Güney ticareti) küresel ortalamayı geride bırakmıştır. Son dört çeyrekte yaklaşık %8 oranında genişleyerek gelişmekte olan bölgelerde artan bir direnç göstermiştir. Borç baskıları ise birçok gelişmekte olan ülkeleri etkilemeye devam etmektedir. Bölgesel ticaret trendlerine bakıldığında Doğu Asya'nın ihracatı son dört çeyrekte en güçlü büyümeyi (%9) kaydetmiştir. Bölge içi ticaret %10 artmıştır. Güney Amerika için de bölge içi ticaret güçlüydü; üçüncü çeyrekte %3 ve son dört çeyrek verilerine göre ise %7 artmıştır. Afrika ithalatta %10 oranında sağlam bir büyüme kaydetmiştir. İhracatı da %6 oranında büyüyerek iyi bir performans sergilemiştir. Kuzey Amerika'nın ihracatı üçüncü çeyrekte %3 düşse de yıl genelinde %2 artmıştır. İthalat da aynı dönemde %6 yükselmiştir. Avrupa, yavaş bir tempoda olsa da büyümesini sürdürmüştür. Avrupa ihracatı %6 artarken ithalat aynı dönemde ise %8 artmıştır. 2025 yılının ilk yarısında, tarifelerin uygulanmasından önce ticaretin öne çekilmesiyle ilgili güçlü dış talep nedeniyle faaliyetler beklenenden daha yüksek bir performans göstermiş ve özellikle Doğu Asya ve Pasifik'te bazı bölgelerde güçlü ihracat faaliyetleri 2025 yılının ikinci yarısında da devam etmiştir. İhracat büyümesindeki bu güçlü performans, özellikle Amerika Birleşik Devletleri'nde dijital ve yapay zeka ile ilgili ekipmanlara yapılan yatırımların artmasıyla tetiklenen, Doğu Asya ve Pasifik'teki birçok gelişmekte olan ülkeden gelen yarı iletken ihracatına yönelik güçlü talebi de yansıtmaktadır.

Bazı bölgelerde ihracatta görülen güçlü performansa rağmen imalat üretimindeki büyüme geçen yılın ikinci yarısında, önemli imalat sektörlerine sahip birçok ekonomi de dahil olmak üzere, gelişmekte olan ve gelişmiş ülkelerin büyük kısmında yavaşlamıştır. Yeni ihracat siparişleri PMI'ları gibi mal ticareti ve imalat faaliyetine ilişkin ileriye dönük göstergeler son aylarda önemli ölçüde daralma bölgesinde kalmıştır. Bu da gelecek dönemlerde mal ticareti büyümesinin daha zayıf olacağına işaret etmektedir.

İmalat PMI Yeni İhracat Siparişleri

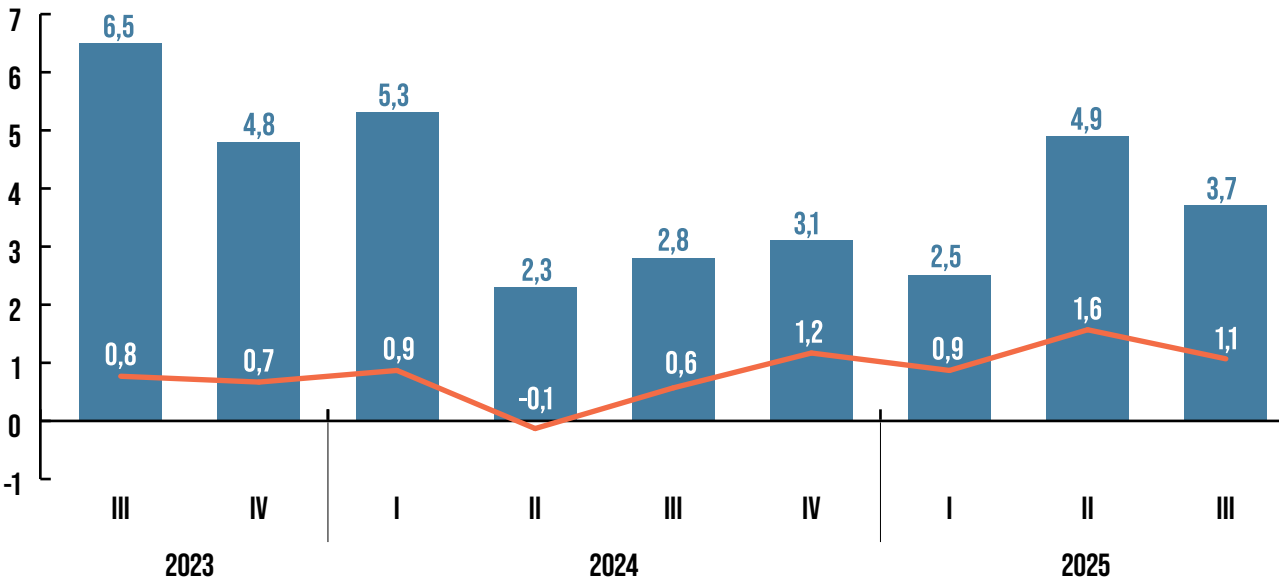


Kaynak: S&P Global

Türkiye Ekonomisi

Üretim yöntemine göre cari fiyatlarla GSYH, 2025 yılının üçüncü çeyreğinde bir önceki yılın aynı çeyreğine göre %41,6 artarak 17 trilyon 424 milyar 718 milyon TL oldu⁵.

Dönemler İtibariyle GSYH Büyüme Oranları



Kırmızı çizgi bir önceki çeyreğe göre değişim oranını, mavi sütunlar ise bir önceki yılın aynı çeyreğine göre değişimi temsil etmektedir.

TÜİK, Dönemsel Gayrisafi Yurt İçi Hasıla HYPERLINK "<https://data.tuik.gov.tr/Bulten/Index?p=D%C3%B6nemsel-Gayrisafi-Yurt-%C4%B0%C3%A7i-Has%C4%B1-1la-III.-%C3%87eyrek:-Temmuz-Eyl%C3%BCI,-2025-54161&dil=1>"

Türkiye'nin Temel Ekonomik Göstergeleri

Göstergeler					2025											
	2021	2022	2023	2024	Oca.	Şub.	Mar.	Nis.	May.	Haz.	Tem.	Ağu.	Eyl.	Eki.	Kas.	Ara.
GSYH (Yıllık Reel Yüzde Değişim) (%)	11,4	5,5	5,1	3,3	-	-	2,3	-	-	4,9	-	-	3,7	-	-	-
GSYH (Milyar \$) ¹	808	906	1130	1320	-	-	335,5*	-	-	378,3*	-	-	431,8*	-	-	-
Sanayi Üretim Endeksi ²	17,5	4,4	1,6	0,5	1,2	-1,9	2,5	3,2	5,0	8,4	5,2	7,3	3,0	2,2	2,4	-
İmalat Sanayi Kapasite Kullanım Oranı (%)	76,6	77,2	76,3	75,9	74,6	74,5	74,4	74,3	75,0	74,6	74,2	73,5	74,0	74,2	74,4	74,4
İstihdam (Milyon Kişi)	28,8	30,8	31,6	32,6	32,0	31,8	32,0	32,2	32,9	32,7	33,1	33,4	32,7	33,2	32,7	32,1
İşsizlik Oranı	12,0	10,4	9,4	8,7	9,0	8,7	8,0	8,5	7,6	8,5	8,3	8,5	8,6	8,2	8,6	7,8
Cari İşlemler Dengesi (Milyar \$)	-6,4	-45,8	-45,0	-10,0	-3,8	-4,3	-4,3	-7,8	-0,7	-2,0	1,7	5,5	1,1	0,4	-4,0	-
Cari İşlemler Dengesi / GSYH Oranı	-0,8	-5,0	-3,6	-0,8	-	-	-	-	-	-	-	-	-	-	-	-
Dış Ticaret Dengesi (Milyar \$)	-46	-110	-106	-82	-5,6	-5,5	-4,9	-9,9	-4,8	-6,5	-4,6	-4,2	-6,9	-7,6	-8,0	-9,4
İhracat (FOB, Milyar \$)	225	254	256	262	21,2	20,7	23,4	20,8	24,8	20,5	24,9	21,8	22,6	23,9	22,5	26,4
İthalat (CIF, Milyar \$)	271	364	362	344	28,7	28,5	30,6	32,9	31,5	28,7	31,4	26,0	29,5	31,5	30,5	35,8
Bütçe Dengesi / GSYH Oranı (%)	-2,7	-0,9	-5,1	-4,7	-	-	-	-	-	-	-	-	-	-	-	-
TÜFE Oranı ³	36,1	64,3	64,8	44,4	42,1	39,1	38,1	37,9	35,4	35,1	33,5	33,0	33,3	32,9	31,1	30,9
Politika Faizi Oranı ⁵	14,00 19,00	9,00 13,00	9,00 40,00	42,50 50,00	45,00	45,00	42,50	46,00	46,00	46,00	43,00	40,5	40,5	39,5	39,5	38,0

Kaynak: Hazine ve Maliye Bakanlığı, Ticaret Bakanlığı, TÜİK, TCMB

1 2024 için yıllık GSYH verileri açıklanmamış olup yıllık veriler 4 çeyreğin toplamı suretiyle elde edilmiştir.

2 Takvim Etkisinden Arındırılmış Sanayi Üretim Endeksi (Yıllık Yüzde Değişim)

3 TÜFE Dönem sonu yıllık yüzde değişim

4 Değişim Oranlarının hesaplanmasında baz yılı 2015 olarak alınmıştır.

5 2020-2024 yılları için en düşük ve en yüksek politika faiz oranları verilmiştir.

* Aylar için verilen GSYH çeyreklik dönemleri temsil etmektedir

Not: 2024 ve 2025 yılına ilişkin veriler geçici olup ilerleyen dönemde bu veriler ilgili kuruluşlar tarafından revize edilebilmektedir.

2025-2027 Orta Vadeli Program

	2024	2025 (GT)	2026 (P)	2027 (P)
GSYH (Milyar TL, Cari Fiyatlarla)	44.587	62.179	77.257	89.406
Kişi Başına Milli Gelir (\$)	15.325	17.748	18.621	19.710
GSYH Reel Büyümesi (%)	3,3	3,3	3,8	4,3
İşsizlik Oranı (%)	8,7	8,5	8,4	8,2
Seyahat Gelirleri (Milyar \$)	56,3	59,5	61,8	64,5
Cari İşlemler Dengesi (Milyar \$)	-10,2	-22,6	-22,3	-20,5
Cari İşlemler Dengesi / GSYH (%)	-0,8	-1,4	-1,3	-1,2

GT: Gerçekleşme Tahmini, P: Program

2026-2028 dönemini kapsayan Orta Vadeli Program'da, On İkinci Kalkınma Planı (2024-2028) hedefleri dikkate alınarak makroekonomik ve finansal istikrarın güçlendirilmesi, mali disiplinin korunması ve orta vadede enflasyonun tek haneye düşürülerek fiyat istikrarının sağlanması amaçlanmaktadır. Program ayrıca üretkenliğin artırılması, Ar-Ge ve yenilikçilik kapasitesinin geliştirilmesi, yeşil ve dijital ekonomiye geçiş sürecinde teknolojik dönüşümün hızlandırılması, beşeri sermayenin güçlendirilmesi, işgücü piyasasının daha etkin hale getirilmesi, iş ve yatırım ortamının iyileştirilmesi ve ekonomide kayıt dışılığın azaltılması yoluyla sürdürülebilir büyümeyi hedeflemektedir.

Uluslararası kuruluşların Türkiye için büyüme tahminleri aşağıda sunulmaktadır.

Uluslararası Kuruluşların Türkiye için Büyüme Tahminleri (%)

	2024	2025	2026	2027
Dünya Bankası	3,3	3,5	3,7	4,4
IMF	3,3	3,5	3,7	-
OECD	-	3,6	3,4	4,0

Genel ticaret sistemine göre ihracat 2025 yılı Ocak-Aralık döneminde bir önceki yılın aynı dönemine göre %4,5 artarak 273,4 milyar dolar, ithalat %6,3 artışla 365,5 milyar dolar olarak gerçekleşti. Bu dönemde dış ticaret hacmi 639 milyar dolar ve ithalatın ihracatı karşılama oranı %74,8 olarak gerçekleşmiştir.

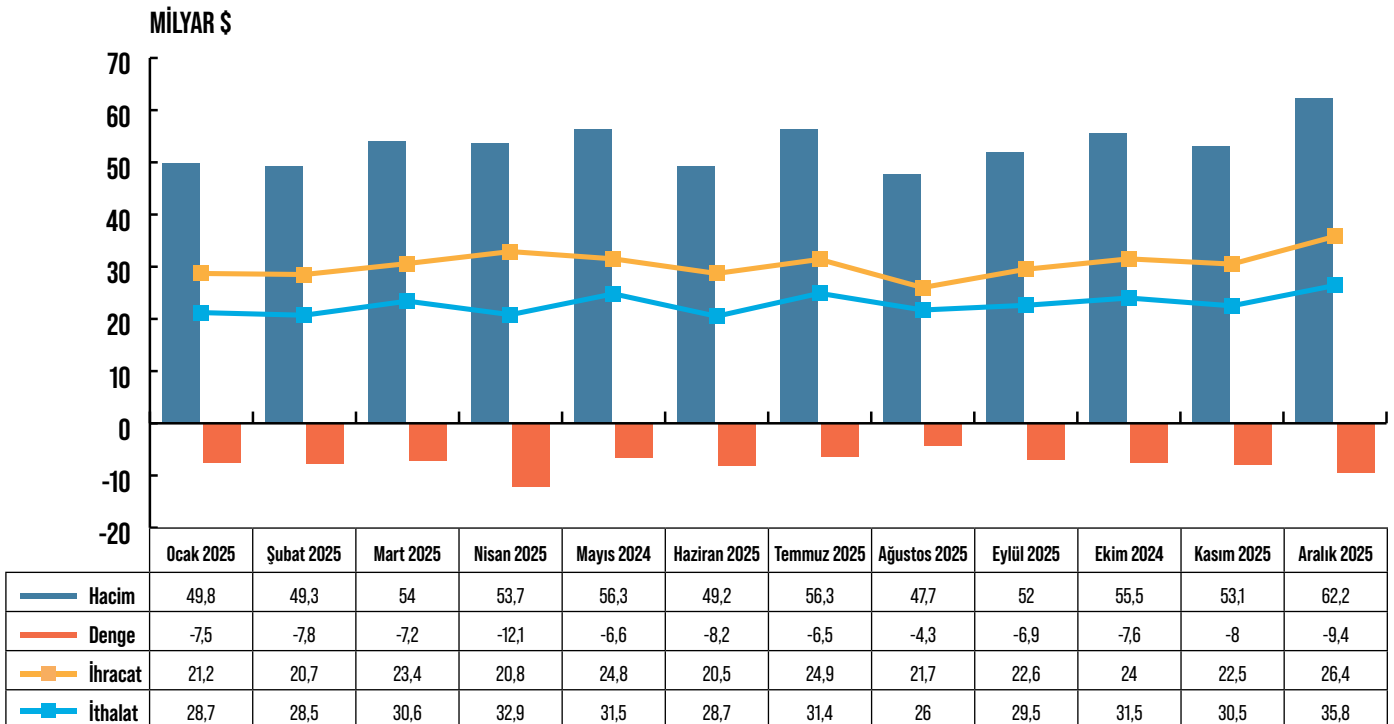
Türkiye Dış Ticareti

	2024	2027
İhracat (milyar \$)	273,4	4,5
İthalat (milyar \$)	365,5	6,3
Dış Ticaret Hacmi (milyar \$)	639,0	5,5
Dış Ticaret Dengesi (milyar \$)	-92,1	12,0
İhracatın İthalatı Karşılama Oranı (%)	74,8	-

Kaynak: Ticaret Bakanlığı

Son 12 aylık dönemde aylık ortalama ihracat 22,8 milyar \$, ortalama ithalat ise 30,5 milyar \$ olmuştur. Son 1 yılda en yüksek ihracat rakamına 26,4 milyar \$ ile 2025 yılı Aralık ayında erişilmiştir. En düşük ihracat ise 20,5 milyar \$ ile 2025 yılı Haziran ayında gerçekleşmiştir. En yüksek aylık ithalat 35,8 milyar \$ ile 2025 yılı Aralık ayında, en düşük ithalat ise 26 milyar \$ ile 2025 yılı Ağustos ayında olmuştur.

Türkiye'nin Aylık İhracat - İthalat Karşılaştırması



Kaynak: Ticaret Bakanlığı

İhracatın ülke gruplarına⁶ dağılımına bakıldığında en büyük pazarın %42,8 pay ile AB olduğu, ardından Yakın ve Orta Doğu ve AB dışındaki Avrupa ülkelerinin geldiği görülmektedir. İthalatın da en büyük oranı (%31,7) AB'den yapılmakta; ardından Diğer Asya (%25,8) ve AB dışındaki Avrupa (%19,6) ülkeleri gelmektedir.

Ülke Gruplarına Göre Dağılım

	İHRACAT			İTHALAT		
	Değer (milyon \$)	Değişim (%)	Pay(%)	Değer (milyon \$)	Değişim (%)	Pay(%)
Avrupa Birliği	116.987	7,8	42,8	115.735	4,8	31,7
Yakın ve Orta Doğu	44.201	1,4	16,2	22.011	10,0	6,0
Diğer Avrupa (AB Hariç)	41.189	2,7	15,1	71.606	5,6	19,6
Diğer Asya	20.737	-0,2	7,6	94.252	7,2	25,8
Kuzey Amerika	15.465	7,3	5,7	19.247	10,3	5,3
Kuzey Afrika	17.906	-0,8	6,5	7.483	-8,2	2,0
Diğer Afrika	7.776	9,3	2,8	3.810	20,5	1,0
Güney Amerika	2.934	0,6	1,1	8.146	-1,2	2,2
Orta Amerika ve Karayipler	2.789	-0,4	1,0	1.616	-0,4	0,4
Avustralya ve Yeni Zelanda	1.094	-12,9	0,4	648	-45,9	0,2
Diğerleri	2.356	4,9	0,9	20.971	16,3	5,7
Toplam	273.434	4,5	100,0	365.524	6,3	100,0

Kaynak: Ticaret Bakanlığı

Türkiye'nin en fazla ihracat gerçekleştirdiği ilk 20 ülke toplam ihracatın %65'ini oluşturmaktadır. İlk üç sırada Almanya, ABD ve İngiltere bulunmaktadır.

En Fazla İhracat Yapılan 20 Ülke

SIRA	ÜLKE	İhracat (milyon \$)	Değişim (%)	Pay (%)
1	Almanya	22.169	8,5	8,1
2	ABD	16.328	-0,1	6
3	İngiltere	16.695	9,2	6,1
4	Irak	12.382	-4,8	4,5
5	Fransa	11.196	11,5	4,1
6	İtalya	13.271	2,5	4,9
7	BAE	9.276	11,8	3,4
8	Suudi Arabistan	4.028	1,1	1,5
9	İspanya	10.426	6,6	3,8
10	Romanya	8.569	10,1	3,1
11	Hollanda	8.150	-4,9	3
12	Rusya Federasyonu	6.727	-21,4	2,5
13	Fas	4.524	31,5	1,7
14	Bulgaristan	5.576	8,3	2
15	Polonya	6.483	3,5	2,4
16	Suriye	3.495	60,1	1,3
17	Belçika	5.028	15,3	1,8
18	Mısır	4.077	-2,4	1,5
19	Yunanistan	5.367	11,4	2
20	Ukrayna	3.973	12,3	1,5
	Liste Toplamı	177.739	5,2	65
	Diğer	95.695	3,1	35
	Toplam	273.434	4,5	100

Kaynak: Ticaret Bakanlığı



Türkiye'nin en fazla ithalat yaptığı ilk 20 ülke toplam ithalatın %72,6'sını temsil etmektedir. İlk üç sırada Çin, Rusya ve Almanya bulunmaktadır.

En Fazla İthalat Yapılan 20 Ülke

SIRA	ÜLKE	İhracat (milyon \$)	Değişim (%)	Pay (%)
1	Çin	49.576	10,3	13,6
2	Rusya Federasyonu	42.360	-3,8	11,6
3	Almanya	30.113	11,2	8,2
4	ABD	18.084	11,4	4,9
5	İtalya	15.736	-18,5	4,3
6	Fransa	12.857	2,9	3,5
7	İsviçre	15.738	40,8	4,3
8	İspanya	10.175	8,7	2,8
9	Güney Kore	10.263	11,0	2,8
10	BAE	9.667	31,3	2,6
11	Polonya	6.030	8,2	1,6
12	İngiltere	7.255	6,0	2
13	Malezya	5.029	7,8	1,4
14	Hindistan	6.082	-13,4	1,7
15	Kazakistan	4.658	37,6	1,3
16	Japonya	5.030	6,2	1,4
17	Hollanda	5.159	2,7	1,4
18	Romanya	4.818	20,9	1,3
19	İran	2.668	8,7	0,7
20	Çekya	4.098	7,2	1,1
	Liste Toplamı	265.396	6,7	72,6
	Diğer	100.128	5,1	27,4
	Toplam	365.524	6,3	100

Kaynak: Ticaret Bakanlığı

Türkiye ihracatının sektörel dağılıma göre incelendiğinde en büyük ihracatçı sektörlerin sırasıyla otomotiv (%17,5 pay) ile kimya (%13,5 pay) sektörleri olduğu görülmektedir.

Türkiye İhracatının Sektörel Dağılımı

SIRA	ÜLKE	İhracat (milyon \$)	Değişim (%)	Pay (%)
1	Otomotiv Endüstrisi	41,5	11,6	17,5
2	Kimyevi Maddeler ve Mamulleri	31,9	3,9	13,5
3	Savunma ve Havacılık Sanayii	10,0	48,8	4,2
4	Elektrik ve Elektronik	17,7	6,4	7,5
5	Çelik	16,5	2,5	7,0
6	Hazırgiyim ve Konfeksiyon	16,8	-6,3	7,1
7	Hububat, Bakliyat, Yağlı Tohumlar ve Mamulleri	12,4	4,0	5,2
8	Makine ve Aksamları	11,3	0,7	4,7
9	Demir ve Demir Dışı Metaller	13,2	6,6	5,6
10	Tekstil ve Hammaddeleri	9,4	-0,8	4,0
11	Mobilya, Kağıt ve Orman Ürünleri	8,0	1,2	3,4
12	İklimlendirme Sanayii	7,4	3,5	3,1
13	Yaş Meyve ve Sebze	3,7	8,9	1,6
14	Madencilik Ürünleri	6,2	3,4	2,6
15	Mücevher	7,9	5,8	3,3
16	Su Ürünleri ve Hayvansal Mamuller	4,0	4,7	1,7
17	Çimento Cam Seramik ve Toprak Ürünleri	4,5	4,4	1,9
18	Gemi, Yat ve Hizmetleri	2,2	17,4	0,9
19	Halı	2,8	-1,0	1,2
20	Fındık ve Mamulleri	2,3	-14,3	1,0
21	Meyve Sebze Mamulleri	2,6	-5,1	1,1
22	Kuru Meyve ve Mamulleri	1,7	-5,7	0,7
23	Tütün	1,1	8,4	0,4
24	Deri ve Deri Mamulleri	1,4	-5,3	0,6
25	Zeytin ve Zeytinyağı	0,5	-39,0	0,2
26	Süs Bitkileri ve Mamulleri	0,2	13,7	0,1
	Toplam (TİM Verileri)	237,4	5,1	100,0
	İhracatçı Birlikleri Kaydından Muaf İhracat ile Antrepo ve Serbest Bölgeler Farkı	36,1	0,5	13,2
	Genel İhracat Toplamı	273,4	4,5	100,0

Kaynak: TİM



DÜNYA ÇELİK SEKTÖRÜNÜN GENEL GÖRÜNÜMÜ

2025 yılında dünya çelik sektörünü etkileyen başlıca unsurlar; jeopolitik gerilimler, ticaret politikası önlemlerindeki sertleşme, yüksek enerji maliyetleri, Avrupa Yeşil Mutabakatı çerçevesindeki dönüşüm baskısı ve özellikle gelişmiş ekonomilerde çelik talebi zayıf seyretmiştir. Yıl boyunca küresel piyasalarda belirsizlik devam etmiş; bu durum hem üretim hem de ticaret akışları üzerinde olumsuz etkilere neden olmuştur.

2020 yılının özellikle ilk yarısında küresel ticareti durma noktasına getiren COVID-19 salgını, yıl sonuna doğru kısmen kontrol altına alınmış; buna bağlı olarak 2021 yılı, pandemi döneminde ertelenen talebin geri döndüğü güçlü bir toparlanma yılı olarak öne çıkmıştır. 2022 yılında ise pandemi sonrası toparlanma eğilimi sürmekle birlikte, Rusya-Ukrayna savaşı sonrasında yükselen enerji maliyetleri ve enflasyonist baskılar çelik talebini olumsuz etkilemiştir. 2023 ve 2024 yıllarında yüksek enerji fiyatları, zayıf sanayi aktivitesi, süregelen jeopolitik krizler ve finansman koşullarındaki sıkılık nedeniyle küresel çelik ticaretinde yavaşlama hissedilmiştir. 2025 yılı ise, ABD'de Trump yönetiminin ticaret politikalarında yeniden sertleşmeye gitmesi ve bunun küresel ölçekte zincirleme etkiler yaratması nedeniyle, korumacılığın daha da güç kazandığı bir dönem olmuştur. ABD, Şubat 2025'te çelikte Section 232 kapsamında muafiyet ve alternatif düzenlemeleri daraltarak fiilen yeniden tam %25 tarife uygulamasına yönelmiş; Haziran 2025 itibarıyla ise bu oranı %50'ye yükseltmiştir. Buna paralel olarak Nisan 2025'te karşılıklılık esaslı yeni tarife adımları da devreye alınmıştır.



Avrupa Birliği ise Avrupa Yeşil Mutabakatı kapsamında, 2050 yılı itibarıyla net sera gazı emisyonlarını sıfırlama hedefi doğrultusunda, Sınırdaki Karbon Düzenleme Mekanizması'nı çelik dâhil enerji yoğun sektörler için 2023 yılında geçiş dönemiyle başlatmış, mali yükümlülük içeren uygulama aşamasının 2026 yılında başlamasını öngörmüştür. 2025 yılı, özellikle 2026'da başlayacak fiili uygulamaya hazırlık açısından kritik bir uyum yılı olmuştur. Mevzuata ilişkin ayrıntıların yılın ikinci yarısında daha görünür hale gelmesi, AB'ye ihracat yapan üçüncü ülke üretici ve ihracatçılarına hazırlık için sınırlı bir süre bırakmış; bu durum sektör genelinde hızlı bir dönüşüm baskısı yaratmıştır.

Ticaret politikası önlemleri, 2025 yılında da dünya çelik ticaretinin önündeki en önemli risk unsurlarından biri olmaya devam etmiştir. ABD'nin Section 232 önlemlerini sertleştirilmesi ve karşılıklılık esaslı ilave tarife rejimini devreye alması sonrasında, AB de Mart 2025'te çelik koruma önlemlerini sıkılaştırmıştır. Avrupa Komisyonu, yıllık liberalizasyon oranını %1'den %0,1'e düşürmüştür; belirli ürün gruplarında kullanılmayan kotaların bir sonraki çeyreğe devrini kaldırmış ve diğer ülke kotalarına erişimi sınırlandırmıştır. Bu gelişmeler, yalnızca ABD ve AB pazarlarına erişimi zorlaştırmakla kalmamış, üçüncü ülkelerin de benzer ithalat kısıtlamalarına yönelmesiyle küresel çelik ticaretini daha parçalı ve daha korumacı bir yapıya sürüklemiştir.

Dünya ham çelik üretimi 2025 yılında, 2024'e göre %2 oranında azalarak 1,8 milyar ton olarak gerçekleşmiştir. 2025 yılında 961 milyon tonla, dünya üretiminin %53,3'ünü tek başına gerçekleştiren Çin'in üretiminde %4,4 oranında azalma söz konusudur. Bu rakam ile Çin uzun zaman sonra milyar ton barajının altına inmiştir. 2010 yılından beri dünya çelik üretiminde dördüncü sırada yer alan Hindistan, 2015'te ABD'nin önüne geçerek üçüncülüğe yükselmiş ve 2018'de 109 milyon tonla Japonya'yı geride bırakarak dünyanın en büyük ikinci çelik üreticisi konumuna ulaşmıştır. 2025 yılında ise önceki yıla kıyasla %10,4 artışla 165 milyon ton üretim gerçekleştirerek Hindistan dünyanın en büyük ikinci çelik üreticisi olma unvanını korumuştur. 2024 yılında 4.sırada yer alan ABD, 82 milyon ton ile Japonya'nın önüne geçerek üçüncü sıraya yerleşmiştir. ABD'nin üretimi bir önceki yıla göre %3,1 artış kaydetmiştir. Dördüncülüğe gerileyen Japonya'nın üretimi ise %4 düşüş ile yaklaşık 81 milyon ton olmuştur. Türkiye 2025 yılında önceki yıla göre toparlanma yaşanmış ve %3,3 oranında bir artış ile 38,1 milyon ton seviyesinde üretim gerçekleştirerek Almanya'yı geride bırakmış ve tekrardan dünyanın 7. Avrupa'nın ise en büyük çelik üreticisi unvanını elde etmiştir.

Dünya Ham Çelik Üretimi

SIRA	DÜNYA HAM ÇELİK ÜRETİMİ	2022 MLN TON	2023 MLN TON	2024 MLN TON	2025 MLN TON*	2024/2025 DEĞİŞİM %	2022/2025 YBBO %	2025 PAY %
1	ÇİN	1.018	1.029	1.005,1	961	-4,4%	-1,9%	51,9%
2	HİNDİSTAN	125	140,8	149,4	164,9	10,4%	9,6%	8,9%
3	ABD	80,5	81,4	79,5	81,9	3,1%	0,6%	4,4%
4	JAPONYA	89,2	87,0	84,0	80,7	-4,0%	-3,3%	4,4%
5	RUSYA	71,5	76,0	71,0	67,9	-4,4%	-1,7%	3,7%
6	G. KORE	65,8	66,7	63,6	62,2	-2,2%	-1,9%	3,4%
7	TÜRKİYE	35,1	33,7	36,9	38,1	3,3%	2,8%	2,1%
8	ALMANYA	36,9	35,4	37,3	34,1	-8,6%	-2,6%	1,8%
9	BREZİLYA	34,1	32,0	33,9	33,3	-1,6%	-0,7%	1,8%
10	İRAN	30,6	30,7	31,4	32,0	2,0%	1,5%	1,7%
	DİĞERLERİ	302	292	294,7	294	-0,2%	-0,9%	15,9%
	DÜNYA	1.889	1.904	1.887	1.850	-1,9%	-0,7%	100%
	DÜNYA (ÇİN HARİÇ)	871	875	882	889	0,9%	0,7%	48%

Kaynak: WSA (Dünya Çelik Birliği)
YBBO: Yıllık Bileşik Büyüme Oranı

Dünya Çelik Birliği'nin Ekim 2025 tarihli Kısa Vadeli Görünüm raporuna göre, dünya nihai çelik tüketimi 2024 yılında %1,6 azalışla yaklaşık 1,749 milyar ton seviyesine gerilemiş; 2025 yılında ise bir önceki yıla göre yatay seyrederek aynı düzeyde kalmıştır. 2026 yılı için küresel nihai çelik talebinde %1,3 artışla 1,773 milyar ton seviyesine ulaşılacağı öngörülmektedir. Bu görünüm, küresel ekonomik aktivitedeki zayıflık, yüksek üretim maliyetleri, jeopolitik belirsizlikler ve özellikle sanayi üretimindeki baskının çelik talebi üzerindeki etkisini yansıtmaktadır. 2025 yılında Avrupa Birliği (Birleşik Krallık dahil olmak üzere) tüketiminde %1,3 artış söz konusudur. Bu artışın 2026 yılında da %3,2 ile devam edeceği ve 147 milyon ton seviyesinde yer alacağı tahmin edilmektedir. Çin'de ise 2024 yılında yaşanan %5,4'lük daralmanın 2025 yılı için de %2 olarak devam ettiği ve yılı yaklaşık 840 milyon ton tüketim ile kapattığı öngörülmektedir. 2026 yılında ise Çin çelik tüketiminde ki daralmanın %1 seviyesinde yer alacağı düşünülmektedir. Çin hariç dünyada ise 2024 yılında %2,3'lük bir artış yaşanmıştır. Bu artışın 2025 yılında da %1,9 oranında gerçekleşeceği tahmin edilmektedir. Tüketimde 2025 yılı için oransal olarak en büyük artış Hindistan'da gerçekleşmiştir. Hindistan 2025 yılında 161,1 milyon ton tüketimle %9'luk bir artış sağlamış olup bu artışın 2026 yılında %9,1 oranında olacağı öngörülmektedir. Dünya çelik tüketiminde Almanya, Meksika gibi ülkelerin önünde, Japonya, Rusya, G. Kore gibi ülkelerin hemen arkasında 7.sırada yer alan Türkiye'nin çelik tüketiminin 2025 yılında %3,7 artış ile 40 milyon ton seviyelerinde yer aldığı tahmin edilmektedir. 2026 yılında ise Türkiye'nin çelik tüketiminde %1,5 artış ile Rusya'yı geçerek 6.sıraya yerleşeceği öngörülmektedir. 40 milyon ton seviyelerinde yer aldığı tahmin edilmektedir. 2026 yılında ise Türkiye'nin çelik tüketiminde %1,5 artış ile Rusya'yı geçerek 6.sıraya yerleşeceği öngörülmektedir.

Dünya Ham Çelik Tüketimi

SIRA	DÜNYA HAM ÇELİK TÜKETİMİ	2022 MLN TON	2023 MLN TON	2024 MLN TON	2025 MLN TON*	2024/2025 DEĞİŞİM %	2022/2025 YBBO %	2025 PAY %
1	ÇİN	927	905	856,6	840	-2,0%	-3,2%	48,0%
2	HİNDİSTAN	116	132,8	147,9	161,1	8,9%	11,5%	9,2%
3	ABD	94,5	90,5	89,1	90,7	1,8%	-1,4%	5,2%
4	JAPONYA	53,0	51,6	49,7	48,1	-3,2%	-3,2%	2,7%
5	G. KORE	51,3	52,4	47,8	44,8	-6,3%	-4,4%	2,6%
6	RUSYA	41,7	44,6	43,7	40,2	-8,0%	-1,2%	2,3%
7	TÜRKİYE	32,5	38,0	38,3	39,7	3,7%	6,9%	2,3%
8	BREZİLYA	23,5	24,0	26,1	27,4	5,0%	5,2%	1,6%
9	ALMANYA	32,5	28,3	26,6	27,0	1,5%	-6,0%	1,5%
10	MEKSİKA	25,0	29,0	27,8	24,9	-10,4%	-0,1%	1,4%
	DİĞERLERİ	379	381	395,8	406	2,5%	2,3%	23,2%
	DÜNYA	1.776	1.778	1.749	1.749	0,0%	-0,5%	100%
	DÜNYA (ÇİN HARIÇ)	849	873	893	910	1,9%	2,3%	52%

Kaynak: WSA (Dünya Çelik Birliği)
YBBO: Yıllık Bileşik Büyüme Oranı

TÜRKİYE ÇELİK SEKTÖRÜNÜN GENEL GÖRÜNÜMÜ

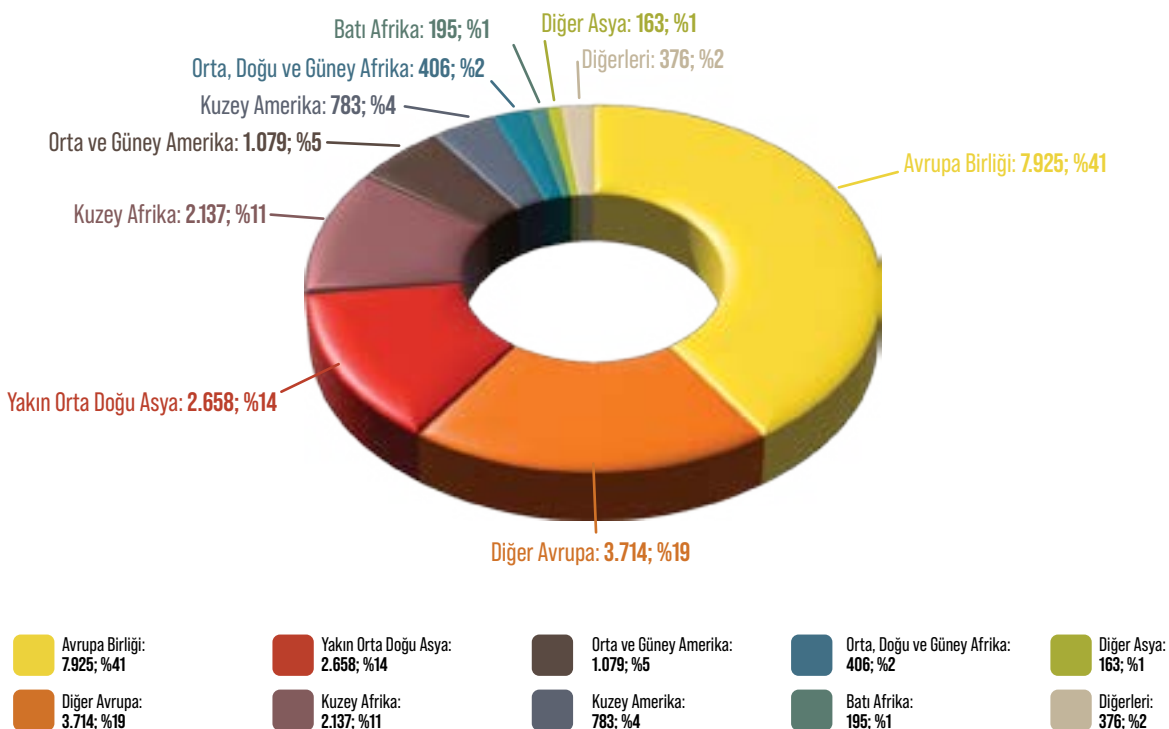
Türkiye, 2004 yılında 20,5 milyon tonluk üretim ile dünya çelik üretiminin %1,9'unu gerçekleştirmiştir. 2021 yılında ise üretimini 40,4 milyon tona yükselterek küresel üretimden aldığı payı %2,1 seviyesine çıkarmış; söz konusu yılı Avrupa'nın en büyük, dünyanın ise yedinci büyük çelik üreticisi olarak tamamlamıştır. Bu dönemde hem üretim hem de ihracat açısından rekor seviyelere ulaşılmıştır. Takip eden yıllarda ise Rusya-Ukrayna savaşı, yakın coğrafyada yaşanan jeopolitik istikrarsızlıklar, artan korumacılık tedbirleri ve küresel enflasyonda görülen yükseliş nedeniyle hem üretiminde hem de ihracatında düşüş gözlemlenmiştir. 2025 yılında ise Türk çelik sektörü bir önceki yıla göre üretimini %3,3 artırarak 38,1 milyon ton olarak gerçekleşmiştir. Böylece 2025 yılını dünyanın en büyük yedinci, Avrupa'nın ise en büyük sıvı çelik üreticisi olarak tamamlamıştır.

2025 yılında Türkiye çelik ihracatı bir önceki yıla göre değerlendirildiğinde hem miktar bazında hem de değer bazında artış kaydetmiştir. 2024 yılında ulaşılan 16,1 milyar dolar ve 17,6 milyon ton ihracata karşılık; 2025 yılında miktarda %10,1 oranında artış ile 19,4 milyon ton ve değerinde %2,5 oranında artış ile 16,5 milyar dolar ihracat gerçekleştirilmiştir.

2025 yılında bölgeler bazında ihracatımızda Avrupa Birliği, 2024 yılında olduğu gibi ilk sırada yer almıştır. Diğer taraftan Diğer Avrupa Ülkeleri'ne olan ihracatımız Orta Doğu'ya olan ihracatımızı geride bırakarak ikinci sıraya yerleşmiştir. Böylece Diğer Avrupa Ülkeleri'ne olan ihracatımız toplamda 3,7 milyon tonu aşarak tarihimizde ilk kez başlıca pazarlarımızdan olmuştur. Orta Doğu bölgesi üçüncü sırada yer alırken Kuzey Afrika ülkeleri dördüncü sırada yer almıştır. AB ülkelerine olan ihracatımız geçen seneye göre tonaj bazında %17,5 yükseliş kaydederek 7,9 milyon ton seviyesine erişmiştir. Diğer Avrupa ülkelerine olan ihracatımız ise %23,8 artış göstermiştir. Orta Doğu'ya yapılan çelik ihracatımız ise %1,7 artış ile 2,6 milyon ton seviyesinde ulaşmıştır.

2025 yılı ihracatımızda tonaj bazında dördüncü sırada bulunan Fas, Mısır, Libya, Tunus, Cezayir gibi ülkelerin yer aldığı Kuzey Afrika bölgesine olan ihracatımız, tonaj bazında %28,6 artış ile 2,1 milyon ton olarak gerçekleşmiştir. Bu bölgeleri izleyen Orta ve Güney Amerika bölgesine olan ihracatımız, tonaj bazında %14,4 düşüş ile 1 milyon ton seviyesinde yer almıştır.

ÜLKE GRUPLARINA GÖRE 2025 YILI TÜRKİYE ÇELİK İHRACATI (BİN TON)



Ülkeler bazında değerlendirildiğinde ise 2025 yılında miktar bakımından en çok çelik ihracatı gerçekleştirilen ülkeler ve toplam ihracatımızdaki payları sırasıyla %14,4 ile Romanya, %7,1 ile İtalya, %100,8 ile Fas, %19,9 ile Ukrayna ve %28,8 ile İspanya olmuştur.

2025 yılında tonaj bazında en fazla çelik ihracatı gerçekleştirdiğimiz ülke olan Romanya'ya, 2024 yılına göre çelik ihracatımız %14,4 artış ile 1,8 milyon ton, en çok çelik ihraç ettiğimiz ikinci ülke olan İtalya'ya yapılan ihracatımız miktarda %7,1 artış ile 1,5 milyon ton seviyesinde ölçülmüştür.

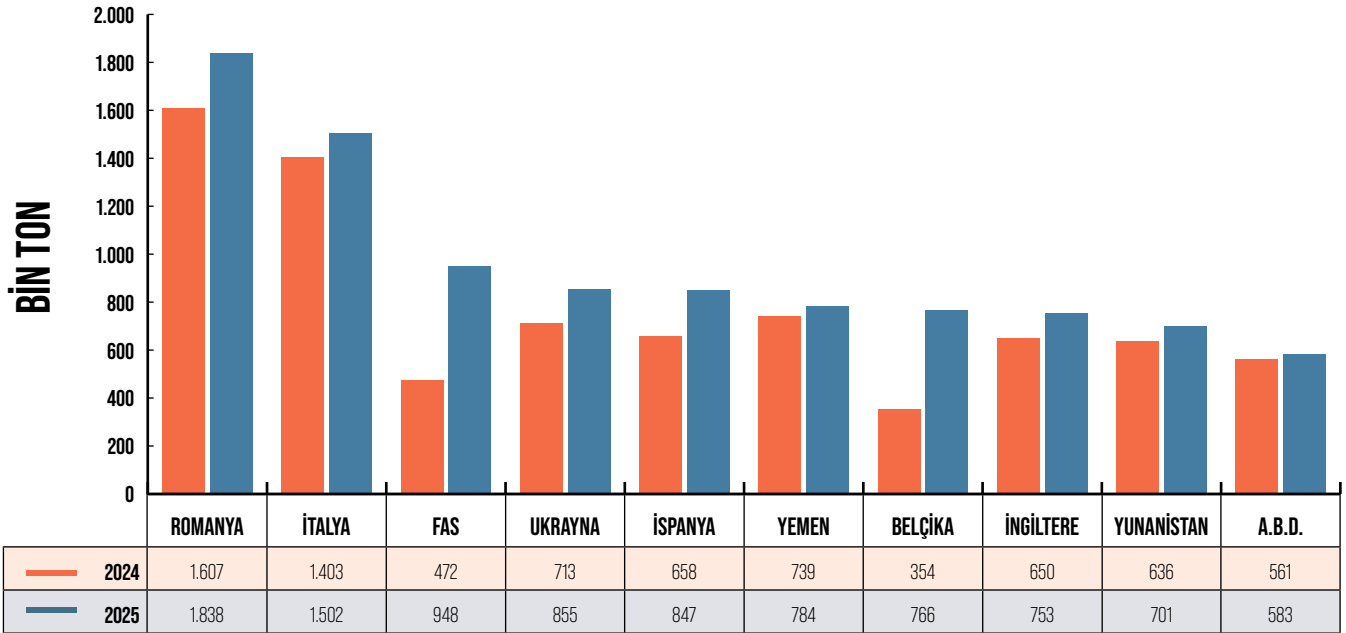
2025 yılında tonaj bazında ihracat sıralamasına göre üçüncü sırada yer alan Fas'a ihracatımız miktarda %100,8 artış ile 948 bin ton olarak gerçekleşmiştir. Dördüncü sırada yer alan Ukrayna'ya olan ihracatımız %19,9 artış ile 855 bin tona olarak kaydedilmiştir. Son olarak ülkeler bazında ihracatımızda 2025 yılında 5.sıraya yer alan İspanya'ya olan ihracatımız miktarda %28,8 artış ile 847 bin ton seviyesinde yer almıştır.

2025 yılı ihracatımızda ilk sırada yer alan Romanya'ya en çok ihraç ettiğimiz çelik ürünleri sırasıyla; 386 bin tonla (%0,4 artış) dikişli boru, 310 bin tonla (%47,6 artış) inşaat çeliği, 307 bin tonla (%2,3 azalış) filmaşın ve 241 bin tonla (%14,1 artış) yassı kaplama olmuştur.

Çelik ihracatımızda ikinci sırayı alan İtalya'ya en çok ihraç ettiğimiz ürünler sırasıyla 849 bin tonla (%18,3 artış) yassı sıcak, 127 bin tonla (%62,3 artış) yassı kaplama, 109 bin tonla (%11,6 artış) dikişli boru ve 71 bin tonla (%37,5 azalış) yassı soğuk olmuştur.

2025 yılında ihracatımızda üçüncü sırayı alan Fas'a en çok ihraç ettiğimiz ürünler sırasıyla yaklaşık 344 bin tonla (%2192,2 artış) alaşimsız kütük, 279 bin tonla (%17,4 artış) profil, 145 bin tonla (%357,3 artış) dikişli boru ve 52 bin tonla (%31,1 artış) yassı sıcak olmuştur.

ÜLKELERE GÖRE 2024-2025 YILI TÜRKİYE ÇELİK İHRACATI (BİN TON)



2025 yılı ihracatımızda, 2024 yılına kıyasla tonaj bazında en büyük artışlar Fas, Belçika, Romanya, İspanya ve Libya'ya yönelik gerçekleşmiştir. En fazla düşüş ise Kanada, İsrail, Cezayir, Irak ve Kolombiya pazarlarında kaydedilmiştir.

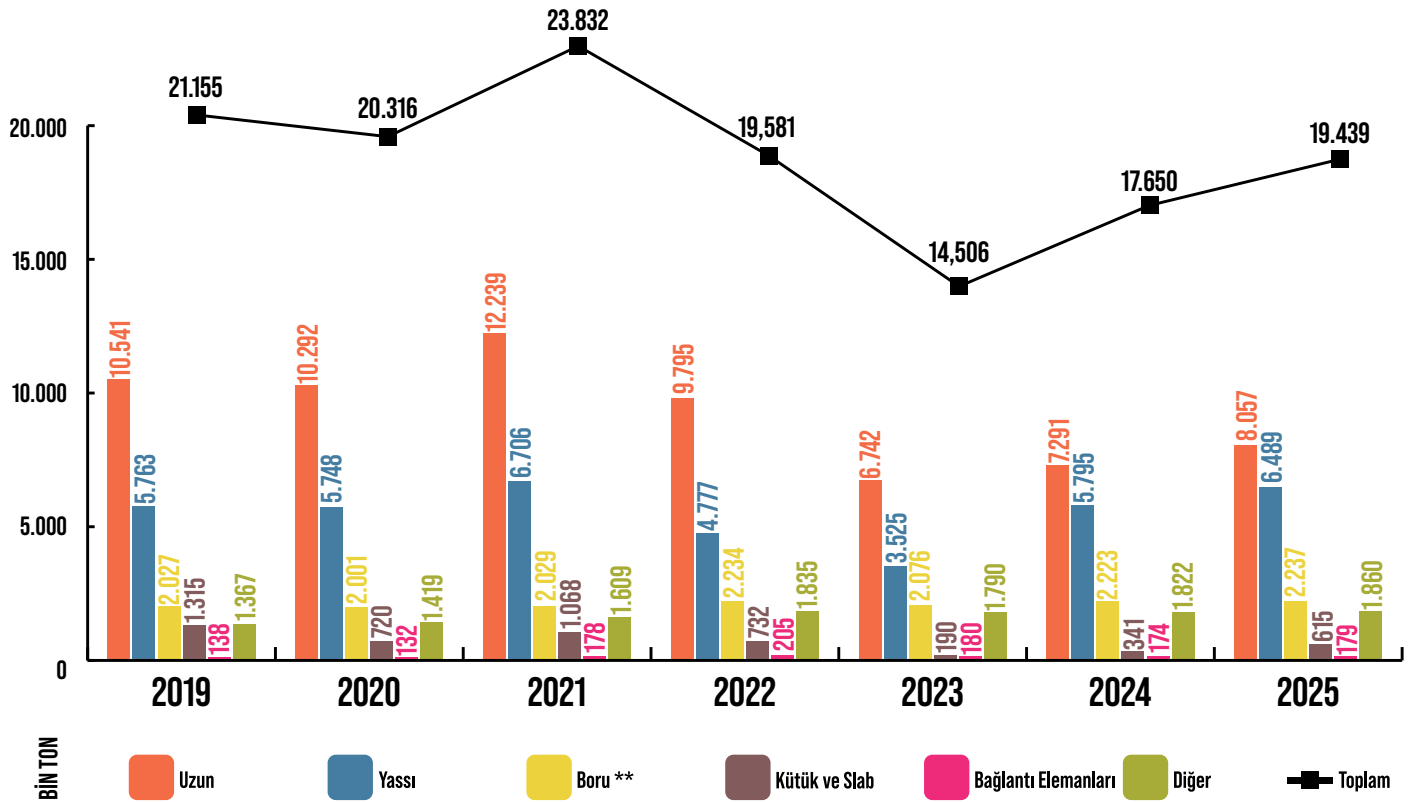
ÜRÜNLERE GÖRE 2024-2025 YILI TÜRKİYE ÇELİK İHRACATI (BİN TON)

2025 yılında, uzun mamuller yaklaşık 5,1 milyar dolar ve 8,1 milyon tonla, önceki yıllarda olduğu gibi en fazla ihraç edilen ürün grubu olmuştur. Bu ürün grubunu sırasıyla, 4,6 milyar dolar ve 6,5 milyon tonla yassı çelik ürünleri, yaklaşık 2,1 milyar dolar ve 2,2 milyon tonla boru, 3,6 milyar dolar ve 1,9 milyon tonla diğer ürünler ihraçatı izlemiştir.

	2019 MLN TON	2020 MLN TON	2021 MLN TON	2022 MLN TON	2023 MLN TON	2024 MLN TON	2025 MLN TON	2024-2025 DEĞİŞİM %	2019-2025 YBBO* %	2025 PAY %
Uzun	10.541	10.293	12.240	9.796	6.743	7.292	8.057	10,5%	-3,8%	41,4%
Yassı	5.764	5.748	6.706	4.778	3.525	5.795	6.489	12,0%	1,7%	33,4%
Boru **	2.028	2.002	2.029	2.234	2.076	2.224	2.237	0,6%	1,4%	11,5%
Kütük ve Slab	1.316	721	1.068	732	190	342	615	79,9%	-10,3%	3,2%
Bağlantı Elemanları	139	132	179	206	181	175	180	2,7%	3,8%	0,9%
Diğer	1.368	1.420	1.610	1.836	1.791	1.822	1.860	2,1%	4,5%	9,6%
Toplam	21.155	20.316	23.832	19.581	14.506	17.650	19.439	10,1%	-1,2%	100%

*YBBO: Yıllık Bileşik Büyüme Oranı

**Boru bağlantı parçaları dahildir.



ÇELİK ÜRÜNLERİ ALT ANA GRUP DEĞERLENDİRMELERİ

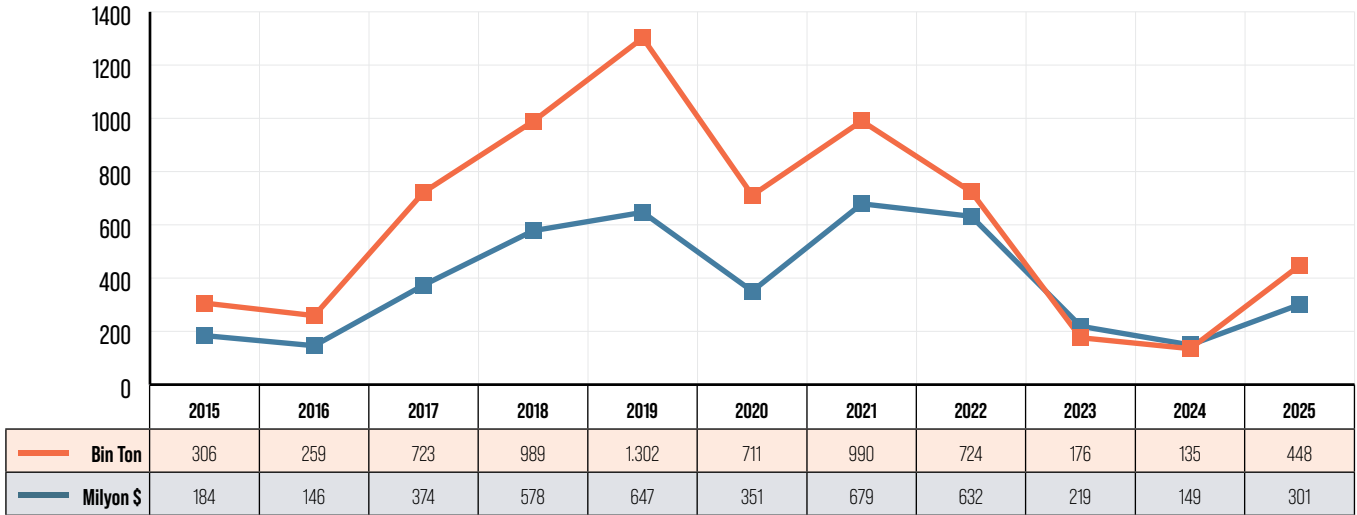
2024 yılında ton bazında en çok ihraç ettiğimiz ilk 5 ürün 2025 yılında da değişmemiştir. En fazla ihracatı yapılan ürün yaklaşık 4,1 milyon ton ve 2,3 milyar dolar ile inşaat çeliği olurken bu ürünü yassı sıcak ürünler takip etmiştir. 2025 yılında yassı sıcak ihracatımız 3,8 milyon ton ve 2,2 milyar dolar seviyesinde gerçekleşerek en çok ihracatı yapılan 2. ürünümüz olmuştur. Dikişli boru ihracatımız 2,1 milyon ton ve 1,8 milyar dolar olarak gerçekleşerek 3.sırada yer almıştır. Dikişli boru ihracatını sırası ile 1,9 milyon ton ve 1,4 milyar dolar ile profil ve 1,7 milyon ton ve 1,4 milyar dolar ihracat ile yassı kaplama ürünleri izlemiştir.

YARI MAMULLER

Kütük

2025 yılı kütük ihracatımız miktarda %232,7 artışla 448 bin tona ulaşmıştır.

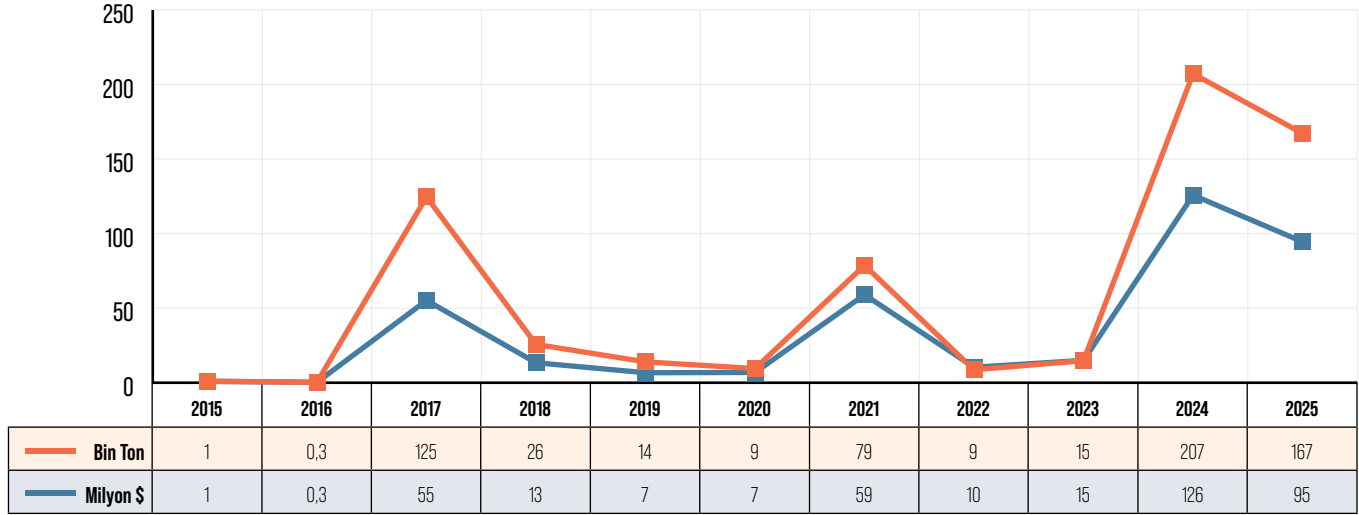
2025 yılında kütük ihracatımızda ilk sırada 343 bin tonla Fas, ikinci sırada 38 bin ton ile Romanya ve üçüncü sırada 28 bin tonla Almanya yer almaktadır.



Slab

2025 yılında slab ihracatı, tonaj bazında %19,3 azalış ile 167 bin ton seviyesinde gerçekleşmiştir.

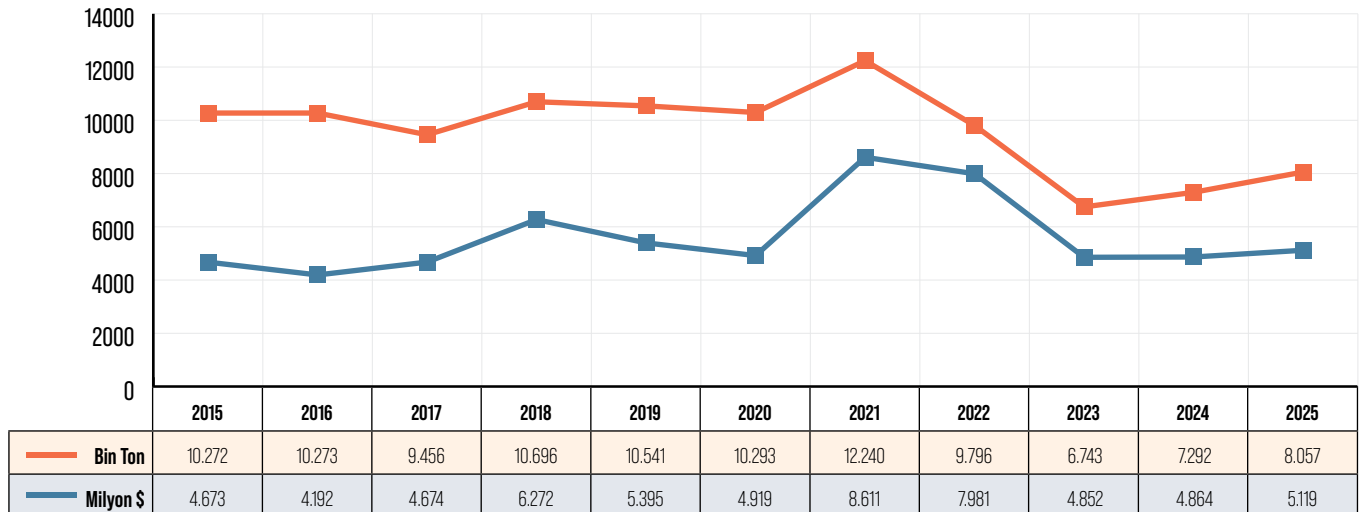
2025 yılı slab ihracatında ilk sırada 55,2 bin ton ile İtalya yer almıştır. İkinci sırada 50,0 bin ton ile Meksika, üçüncü sırada ise 33 bin ton ile Romanya yer almıştır.



UZUN MAMULLER

2025 yılı nihai uzun mamul ihracatımız miktarda 8 milyon ton (%10,4 artış), değerinde ise 5,1 milyar dolar (%5,2 artış) olarak gerçekleşmiştir.

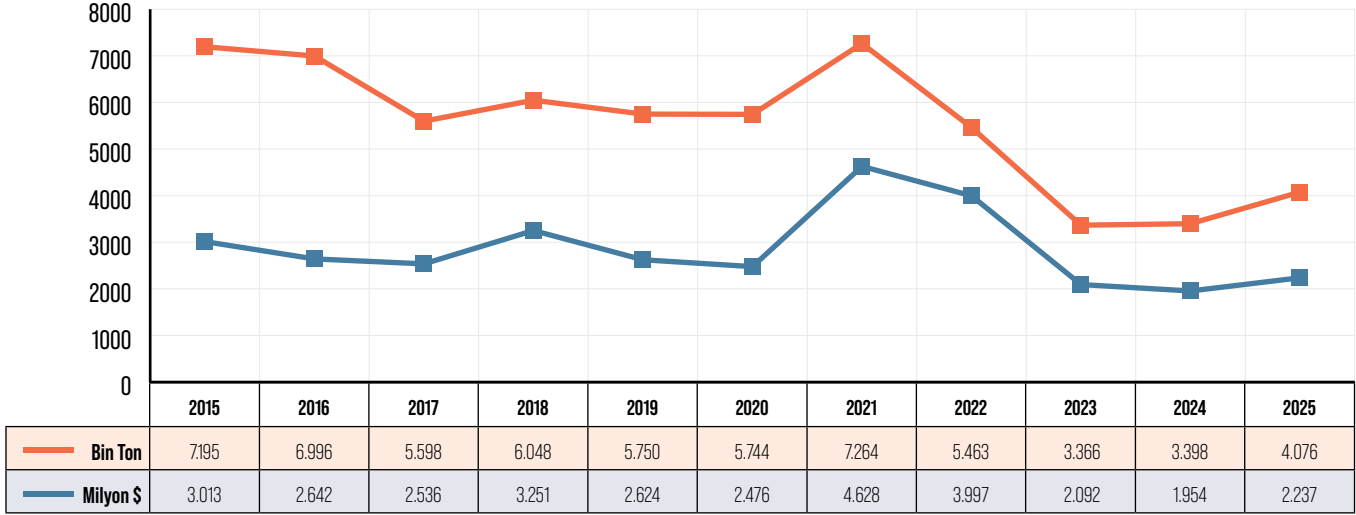
Nihai uzun mamul ihracatımızda ilk üç ülkede herhangi bir değişiklik olmamıştır. 779 bin ton ile Yemen ilk sırada yer alırken 776 bin ton ile Romanya ve 329 bin ton ile Fas takip eden ülkeler olmuşlardır.



İnşaat Çeliği

Önceki yıllarda olduğu gibi 2025 yılında da Türkiye'nin dünya çelik pazarlarında lider konumda olduğu inşaat çeliği ihracatı; bir önceki yıla göre ton bazında %20 artış ile 4 milyon ton, değer bazında %14,5 artışla 2,2 milyar dolar olarak gerçekleşmiştir.

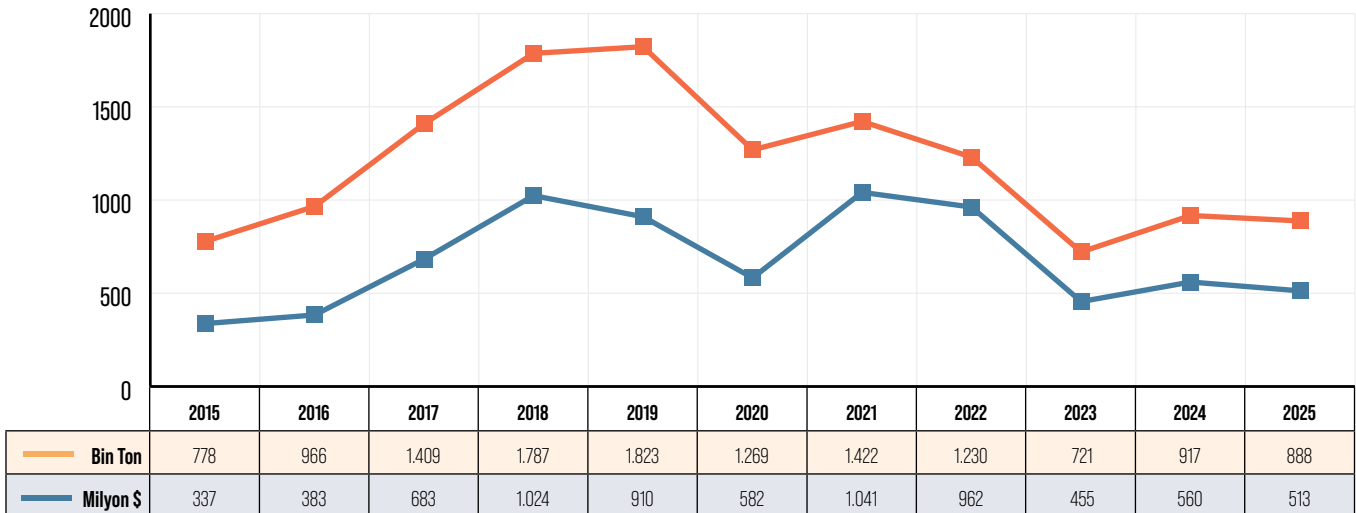
2025 yılı inşaat çeliği ihracatımızın ülkeler dağılımında ise ilk sırayı 726 bin ton (%11,3 artış) ile Yemen alırken ikinci sırada 309 bin ton (%47,6 artış) ile Romanya yer almıştır. Arnavutluk 234 bin ton (%11,6 artış) ile 2025 yılı inşaat çeliği ihracatımızda üçüncü sıradayken A.B.D. 199 bin ton (%92,2 artış) ile dördüncü sıradadır. Beşinci sırada ise 185 bin ton (%56,6 artış) ile Kosova yer almıştır. Bu ülkelerle birlikte K.K.T.C., Gürcistan, İngiltere, Litvanya ve Etiyopya 2025 yılı inşaat çeliği ihracatımızda ilk on sırayı oluşturmuşlardır.



Filmaşın

2025 yılında filmaşın ihracatımız geçen yıla oranla miktarda %3,2 azalış ile 888 bin ton, değerde ise %8,5 azalış ile yaklaşık 513 milyon dolar seviyesinde gerçekleşmiştir.

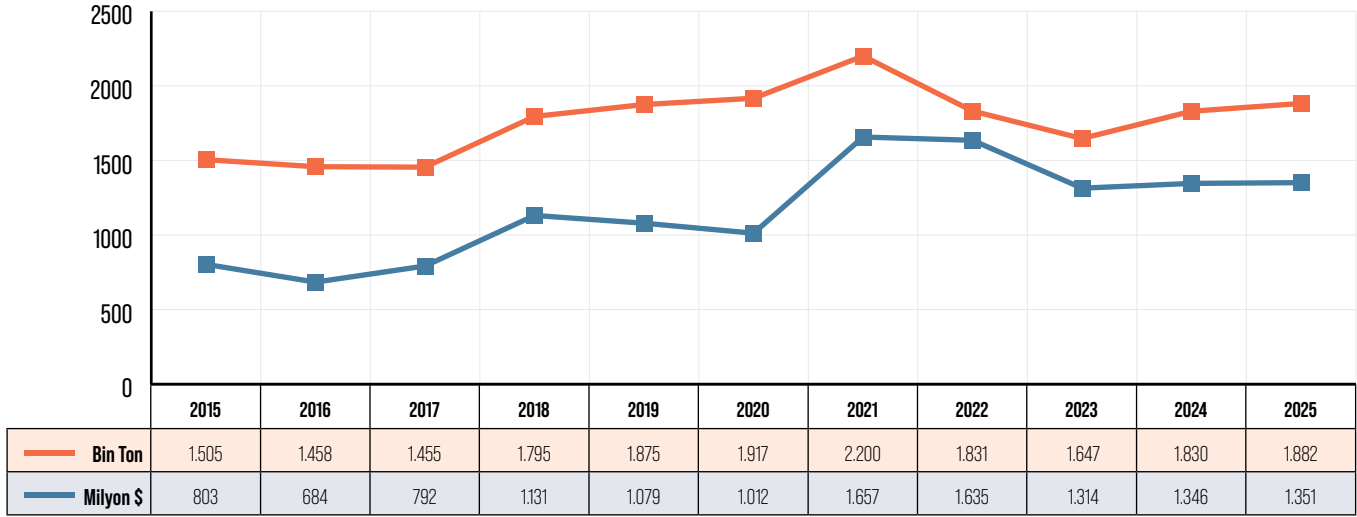
2025 yılı filmaşın ihracatımızın ülkeler dağılımında ilk sırayı 307 bin ton (%2,3 azalış) ile Romanya alırken 77 bin ton (%6,8 azalış) ile Bulgaristan ikinci sırada, 71 bin ton (%11,4 azalış) ile Avustralya üçüncü sırada bulunmaktadır.



Profil

Profil ihracatımız 2025 yılında miktarda %2,9 artış ile 1,9 milyon ton olarak gerçekleşmiştir.

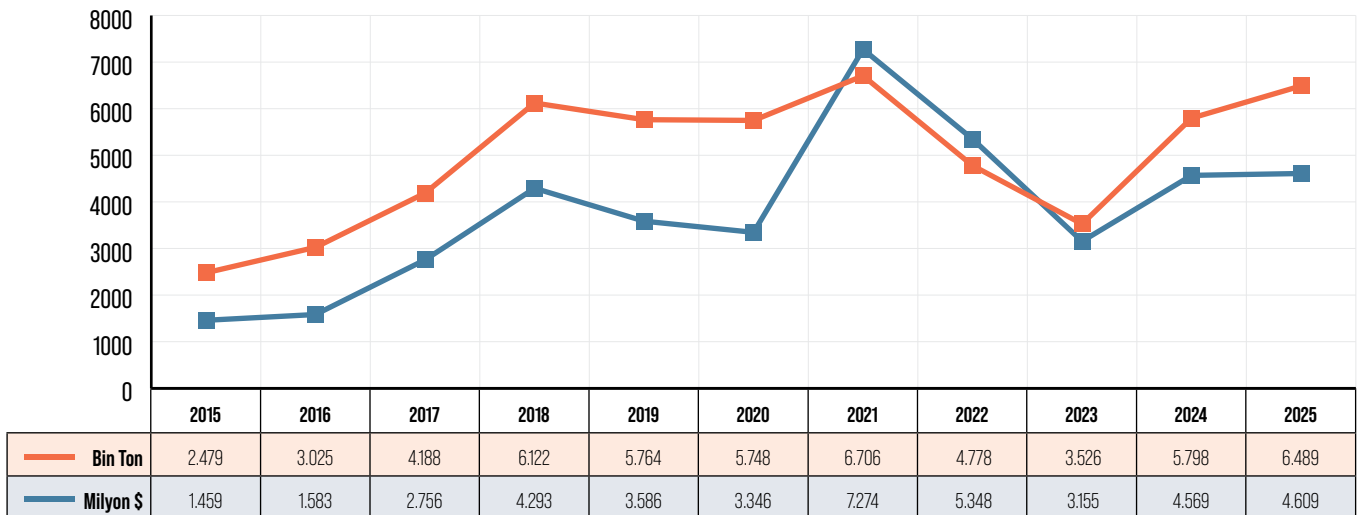
2025 yılı profil ihracatımızda ilk sırayı 279 bin ton (%17,4 artış) ile Fas alırken ikinci sırayı 224 bin ton (%68,6 artış) ile Mısır, üçüncü sırayı ise 99 bin ton (%12,8 artış) ile İngiltere almıştır.



YASSI MAMULLER

Yassı mamul ihracatımız 2025 yılında önceki seneye göre ton bazında %11,9 artışla 6,4 milyon ton, değer bazında ise %0,9 artışla yaklaşık 4,6 milyar dolar olarak gerçekleşmiştir.

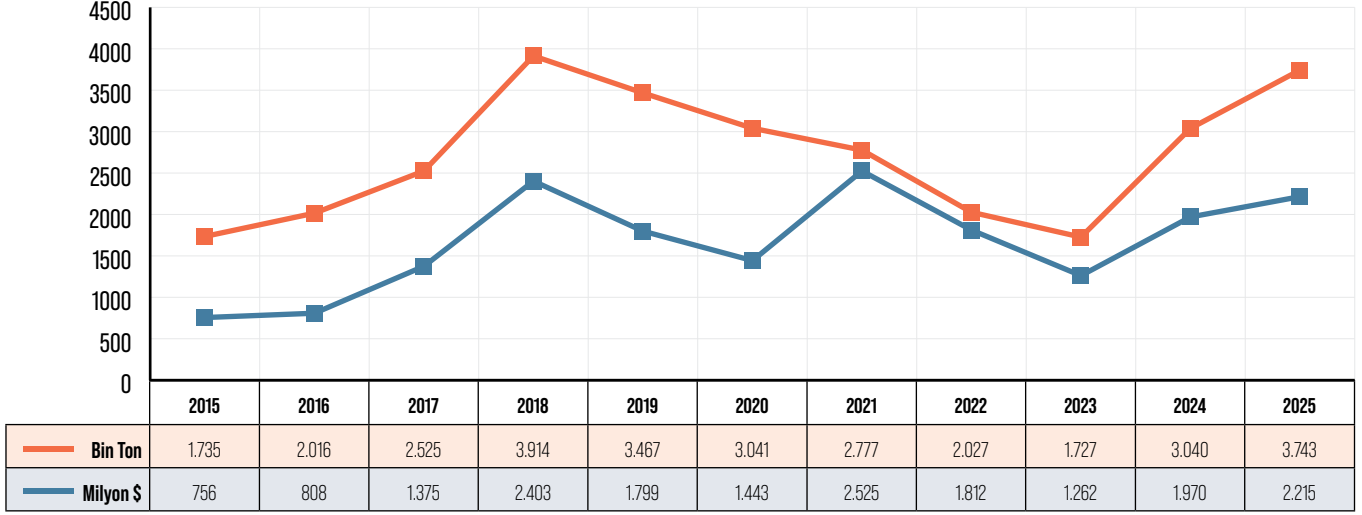
Avrupa Birliği ve Birleşik Krallık'ın içerisinde yer aldığı Diğer Avrupa ülkeleri ülkelerinde yassı mamul ihracatımızda ciddi oranda artışlar yaşanmıştır. Bu ürün grubunda 2025 yılında ihracatımız Avrupa Birliği ülkelerine miktarda 3,8 milyon ton (%32,5 artış), Diğer Avrupa ülkelerine miktarda 1,3 milyon ton (%15,7 artış) ve Kuzey Afrika ülkelerine miktarda 556 bin ton (%23,5 azalış) olarak gerçekleşmiştir.



Yassı Sıcak

2025 yılında yassı sıcak ihracatımız, bir önceki yıla oranla miktarda %23,1 artarak 3,7 milyon ton gerçekleşirken değerde %12,5 oranında artış göstererek 2,2 milyar dolar olarak gerçekleşmiştir.

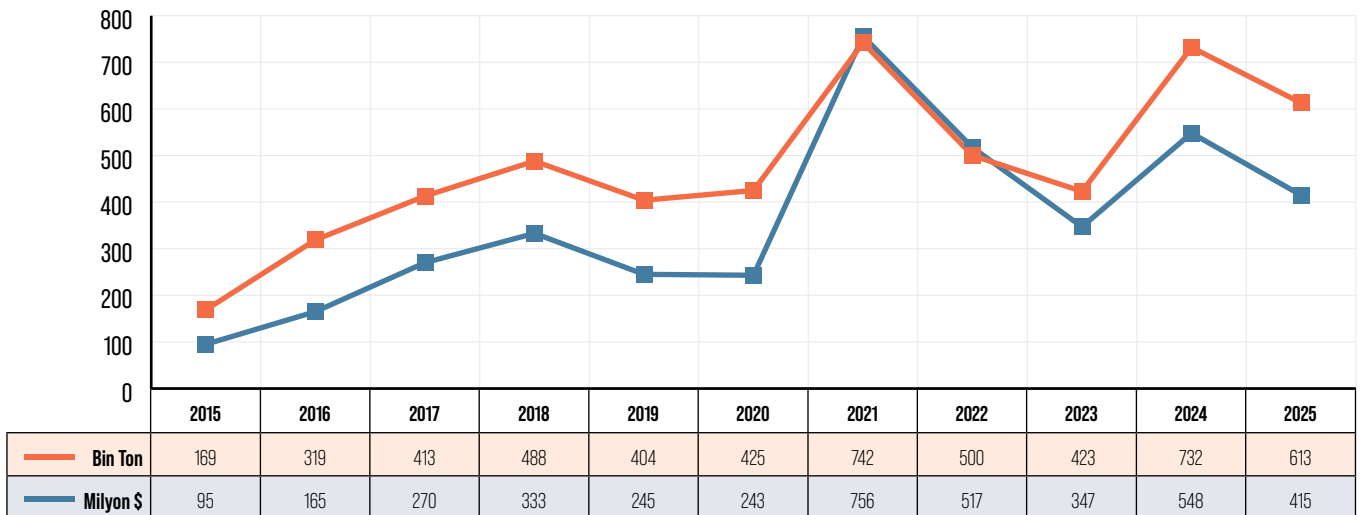
Yassı sıcak ihracatımızda ilk sırayı 849 bin ton (%18,3 artış) ile İtalya alırken ikinci sırada 439 bin ton (%210 artış) ile Belçika, üçüncü sırada ise 418 bin ton (%62,7 artış) ile İspanya yer almıştır.



Yassı Soğuk

Yassı soğuk ürün ihracatımız 2025 yılında miktar bazında %16,3 azalış ile 613 bin ton olarak gerçekleşmişken değer bazında ise %24,2 azalış ile 415 milyon dolar olarak gerçekleşmiştir.

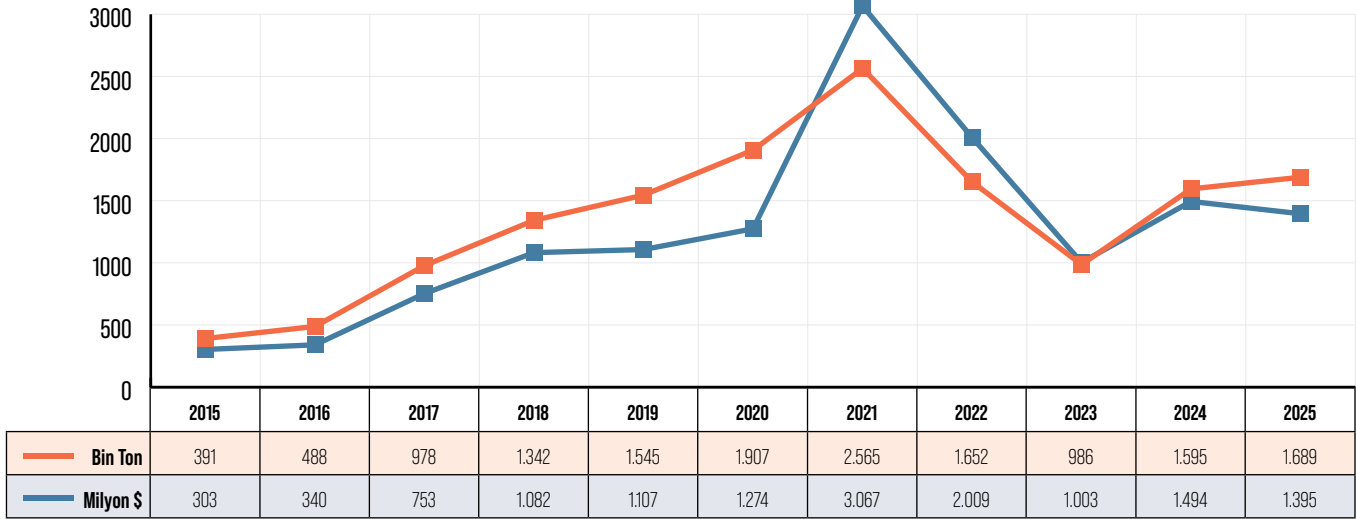
Yassı soğuk ihracatımızda ülkeler dağılımında ilk sırayı 85 bin ton (%25,3 azalış) ile Yunanistan alırken yaklaşık 78 bin ton (%16,7 azalış) İspanya ikinci, 73 bin ton (%20,7 artış) ihracat ile Ukrayna ise üçüncü sırada yer almıştır.



Yassı Kaplama

2025 yılında yassı kaplama ihracatımız bir önceki yıla oranla miktarda %5,9 artış ile 1,6 milyon ton olarak gerçekleşmesine rağmen değer bazında %6,6 düşüş ile 1,4 milyon dolar olarak gerçekleşmiştir.

Yassı kaplama ihracatımızda ilk sırayı 297 bin ton (%44,1 artış) ile Ukrayna alırken ikinci sırada 241 bin ton (%14,1 artış) ile Romanya, üçüncü sırada ise 207 bin ton (%9,1 artış) ile Yunanistan yer almaktadır.

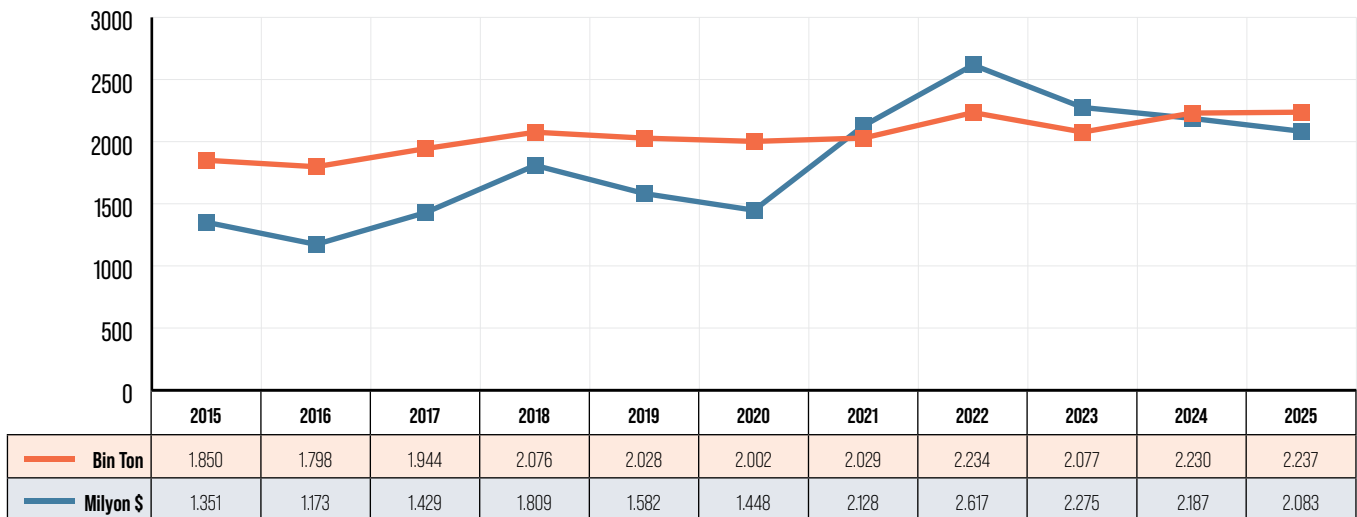


BORU MAMULLER

2025 yılında %95'i dikişli borudan oluşan boru ihracatımız miktarda %0,3 artışla yaklaşık 2,2 milyon ton olurken değerinde %4,7 oranında azalarak 2 milyar dolar olarak gerçekleşmiştir.

Dikişli boru ise 2025 yılında miktar bazında Türkiye'nin en fazla ihracatını gerçekleştirdiği üçüncü ürün olmuştur.

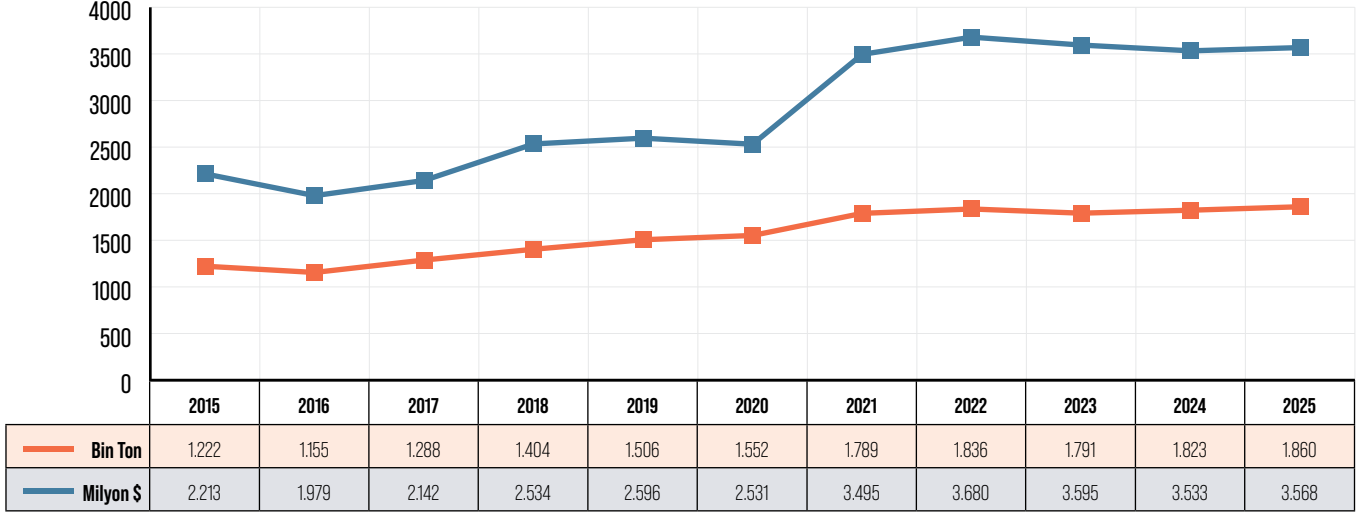
Boru ihracatımızda ilk sırayı 385 bin ton (%0,3 artış) ile Romanya alırken ikinci sırada 198 bin ton (%3,8 artış) ile İngiltere, üçüncü sırada ise 145 bin ton (%358 artış) ile Fas yer almıştır.



DİĞER ÇELİK MAMULLER

Diğer çelik mamulleri ihracatımız 2025 yılında önceki seneye göre miktarda %2,1 oranında artarak 1,8 milyon ton, değerde ise %1 artış ile yaklaşık 3,5 milyar dolar olarak gerçekleşmiştir.

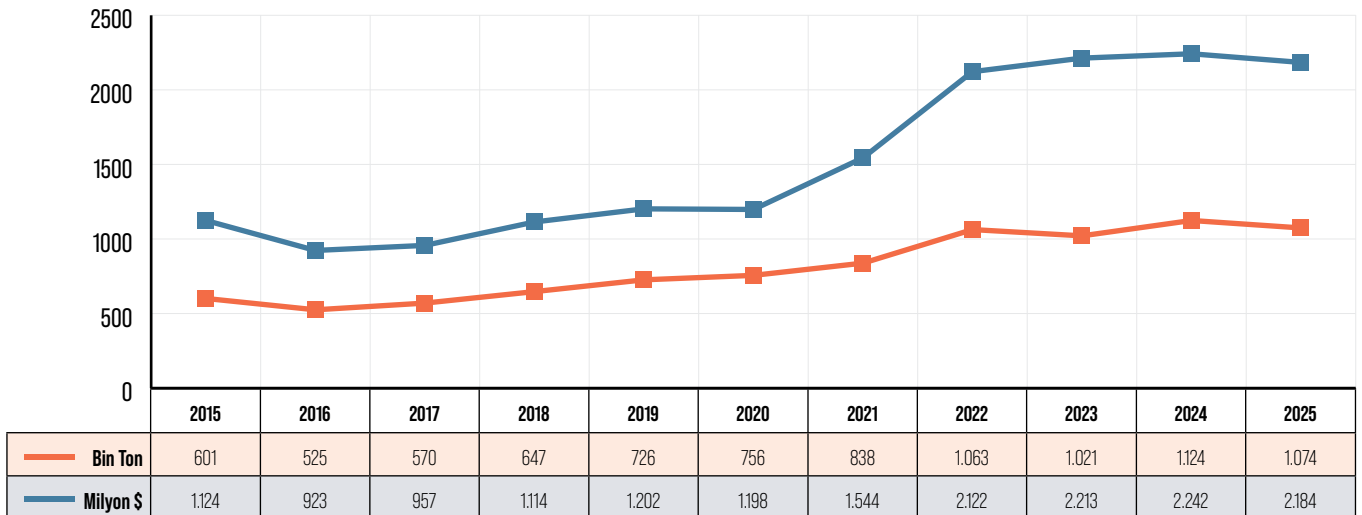
Avrupa Birliği'ne yapılan diğer çelik ürünleri ihracatımız 2025 yılında bir önceki seneye göre miktarda %2,4 azalış ile 761 bin ton olarak kaydedilmiştir. AB üyesi olmayan Diğer Avrupa ülkelerine yapılan diğer çelik ürünleri ihracatımız, 2025 yılında geçen seneye göre miktarda %14,8 artış ile 331 bin ton olarak gerçekleşmiştir. Orta Doğu bölgesi ülkelerine yapılan ihracatımız ise miktarda %0,5 azalış ile 243 bin ton seviyesine düşmüştür.



İnşaat Aksamı

2025 yılında İnşaat aksamı ihracatımız bir önceki yıla oranla miktarda %4,4 azalış ile yaklaşık 1 milyon tona gerilerken değerde de %2,6 oranında azalışla 2,1 milyar dolar olarak gerçekleşmiştir.

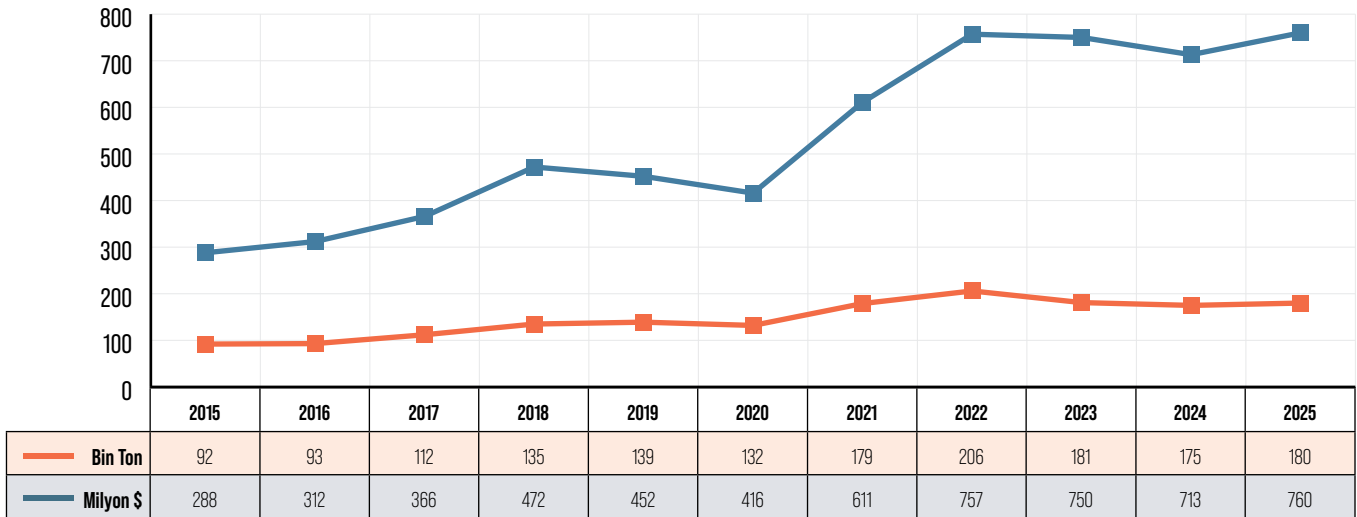
İnşaat aksamı ihracatımızda ilk sırayı 123 bin ton (%7,2 azalış) ile Irak alırken ikinci sırada 68 bin ton (%34,4 azalış) ile A.B.D., üçüncü sırada ise 66 bin ton (%38,6 artış) ile Romanya yer almaktadır.



Bağlantı Elemanları

2025 yılında bağlantı elemanları ihracatımız bir önceki yıla oranla miktarda %2,7 artışla 180 bin tona ulaşırken değerinde de %6,6 oranında artışla 760 milyon dolar olarak gerçekleşmiştir.

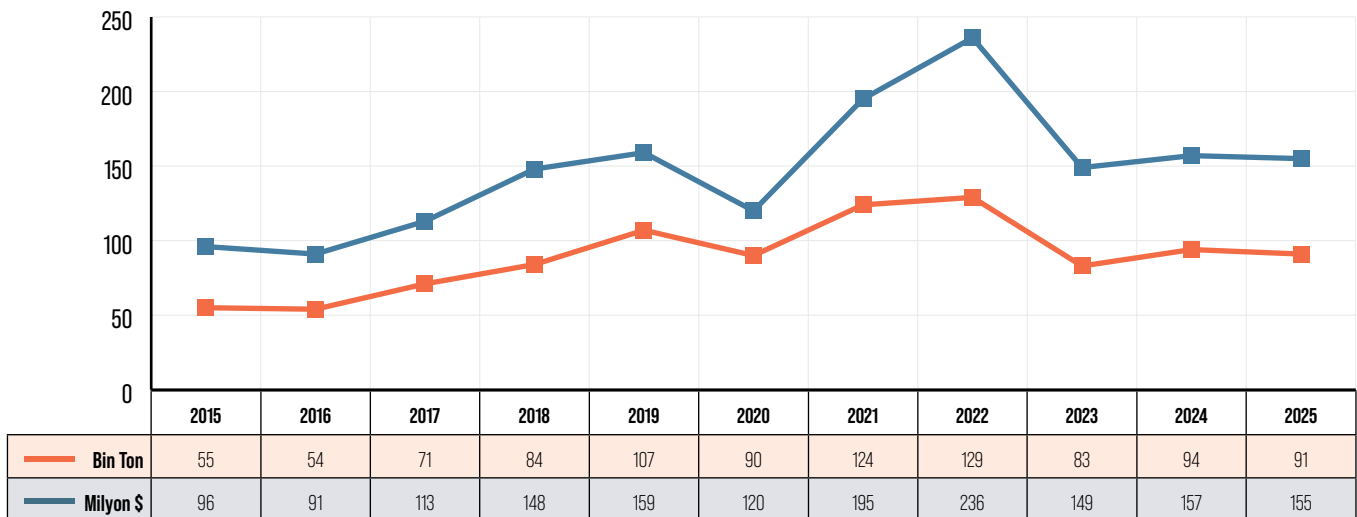
Bağlantı elemanları ihracatımızda ilk sırayı 57 bin ton (%0,7 azalış) ile Almanya alırken ikinci sırada 9,3 bin ton (%1,7 azalış) ile A.B.D., üçüncü sırada ise yaklaşık 9 bin ton (%5,1 artış) ile Fransa yer almaktadır.



Demet, Tel, Halat

2025 yılında demet, tel, halat ihracatımız bir önceki yıla oranla miktarda %3,7 azalış ile 91 bin tona ulaşırken değerinde de %11 oranında azalış ile 155 milyon dolar olarak gerçekleşmiştir.

Demet, tel, halat ihracatımızda ilk sırayı 8,7 bin ton (%5 artış) ile Belçika alırken ikinci sırada 7,7 bin ton (%16,9 azalış) ile Slovakya, üçüncü sırada ise 6,7 bin ton (%43,6 azalış) ile Romanya yer almaktadır.





2025 Yılı Faaliyetleri

- 2025 YILI DEĞERLENDİRMESİ
- TURQUALITY® PROJELERİ
- HEYETLER
- FUARLAR
- TANITIM VE SPONSORLUK FAALİYETLERİ
- TİCARET POLİTİKASI ÖNLEMİ (TPÖ) SORUŞTURMALARI
- TOPLANTILAR
- İHRACATÇIYA YEŞİL PASAPORT
- YAYINLAR
- EĞİTİMLER
- WEB SİTELERİ VE SOSYAL MEDYA
- AR-GE VE PAZAR ARAŞTIRMA FAALİYETLERİ
- AR-GE/ÜR-GE PROJELERİ, TEST-ANALİZ VE EĞİTİMLER



2025 Yılı Değerlendirmesi

3.200' ün üzerinde iş görüşmesi gerçekleştirildi

810' a yakın ithalatçı firma ile görüşme yapıldı

8 farklı ülkede pazar araştırma faaliyeti yapıldı

8 farklı ülkede 8 ticaret heyeti organizasyonu düzenlendi

4 ayrı fuar katılımı gerçekleştirildi

10 ayrı konferans ve seminere katılım sağlandı ve/veya iş birliği yapıldı

1 Turquality® faaliyeti yapıldı

120 ihracatçıya yeşil pasaport verildi

TURQUALITY® PROJELERİ

Çelik İhracatçılar Birlięi tarafından 17.08.2022 tarihli ve 5973 sayılı Cumhurbaşkanlı Kararı ile yürürlüęe konulan İhracat Destekleri Hakkında Karar kapsamında yer alan Marka ve Turquality® Desteęine İlişkin Genelge kapsamında 2023 yılından bu yana "Türk Çelik Sektörünün Uluslararası Pazarlarda Tanıtımı" projesini yürütmektedir.

Türk çelik sektörünün hedef pazarlarında serbest ticaret kuralları ve DTÖ mevzuatı çerçevesinde rekabetçi fiyatlar ile ihracat yaptığını vurgulamak ve pazar payını arttırmak amacıyla gerçekleştirilen proje kapsamında çalışmalarına 2025 yılında da faaliyetlerini sürdürmüştür.

Çelik İhracatçılar Birlięi olarak üyelerimizin yeni pazarlara açılması ve mevcut pazarlarındaki ihracat paylarının artırılması amacıyla faaliyetlerimize devam etmektedir.



HEYETLER

Mısır Paslanmaz Çelik Sektörel Ticaret Heyeti

TARİH	ÜLKE/ŞEHİR	KATILIMCI FİRMA SAYISI	İTHALATÇI FİRMA SAYISI	İKİLİ İŞ GÖRÜŞMELERİ SAYISI
17-19 Şubat 2025	Mısır / Kahire	10	50	500'ün Üzerinde İkili İş Görüşmesi

Çelik İhracatçıları Birliği tarafından Türk Paslanmaz Çelik sektörünün Akdeniz ülkelerindeki etkinliğini artırmak, pazardaki varlığını güçlendirmek ve yeni iş birlikleri amacı ile Mısır'ın başkenti Kahire'ye Sektörel Ticaret Heyeti düzenledi.

Mısır ile ticari ilişkilerin geliştirilmesi hedefiyle planlanan heyetin tanıtım faaliyetlerini gerçekleştirmek ilgili kurum ve kuruluşlarla temaslar sağlamak amacıyla ön heyet faaliyeti gerçekleştirildi. Çelik İhracatçıları Birliği Şube Müdürü Uygur Tatar, Çelik İhracatçıları Birliği Şube Şefi Oğuzhan İnci ve Uzman Yardımcısı Yusuf Emre Arıcı'nın katılım gösterdiği ön heyet faaliyeti 11-14 Aralık 2024 tarihleri arasında yapıldı.

Ön heyet sonrasında yapılan değerlendirmeler göz önüne alınarak T.C. Ticaret Bakanlığı'nın desteği ile yeni pazarlara açılma ve mevcut fırsatları değerlendirme stratejileri kapsamında ÇİB organizasyonunda, Mısır'a 17-19 Şubat 2025 tarihleri arasında sektörel ticaret heyeti gerçekleştirildi.

Heyete 10 firmadan 14 temsilci iştirak ederek, Sektörel Ticaret Heyeti organizasyonuna ÇİB Yönetim Kurulu Üyesi Abdulvahap Arslan Küçükemre, ÇİB Denetim Kurulu Üyesi Yavuz Kılıç, ÇİB Şube Şefi Oğuzhan İnci ve ÇİB Uzman Yardımcısı Emre Arıcı katılım sağladı.

18 Şubat 2025 tarihinde Mısır'a ihracatın artırılması amacıyla düzenlenen ikili iş görüşmelerinde 50 ithalatçı firma ile 500'ün üzerinde görüşme gerçekleştirildi. Ayrıca heyete katılan firmalar ikili iş görüşmelerden sonraki gün bireysel iş görüşmelerini gerçekleştirme imkanı buldu.

Türkiye Mısır Büyükelçisi Salih Mutlu Şen'in yanı sıra Kahire Ticaret Müşavirleri Hakan Atay ve Çağlar Göksu heyeti ziyaret ederek, iki ülke arasındaki iş birliğini artırmanın faydalı olacağını ifade etti.

Sektörel ticaret heyeti faaliyetinin Mısır'daki varlığımızı daha da artırmak, iş birliğini en üst düzeye çıkarmak ve geliştirmek için önemli rol oynadığı düşünülmektedir. Katılımcılar ise heyeti pazardaki güncel konumunu görme ve yeni ithalatçılarla tanışma olanağı sağlaması açısından olumlu olarak değerlendirdi.



Kosova Sektörel Ticaret Heyeti



TARİH	ÜLKE/ŞEHİR	KATILIMCI FİRMA SAYISI	İTHALATÇI FİRMA SAYISI	İKİLİ İŞ GÖRÜŞMELERİ SAYISI
24-26 Şubat 2025	Kosova / Priştine	28	135	500'ün Üzerinde İkili İş Görüşmesi

Türk çelik sektörünün Kosova ve çevre ülkelerdeki etkinliğini artırmak için Kosova'ya Ticaret Heyeti düzenlenmesi planlandı. 2025 yılı içerisinde T.C. Ticaret Bakanlığı'nın desteği ve Çelik İhracatçıları Birliği organizasyonu ile ilgili heyet kapsamında Kosova'ya 16-19 Aralık 2024 tarihleri arasında bir ön heyet gerçekleştirildi. T.C. Ticaret Bakanlığı'nın 5973 sayılı "İhracat Destekleri Hakkında Karara İlişkin Genelgeler" kapsamında Çelik İhracatçıları Birliği organizasyonu ile 24-26 Şubat 2025 tarihleri arasında Kosova'nın başkenti Priştine'ye sektörel ticaret heyeti düzenlendi.

Ticaret Heyeti organizasyonuna, Çelik İhracatçıları Birliği üyesi 28 firmadan 46 temsilcinin iştirak ettiği heyet ÇİB Yönetim Kurulu Başkanı ve Yönetim Kurulu Üyeleri ve Birlik temsilcilerinin katılımları ile heyet toplamda 54 kişiden oluştu.

Çelik İhracatçıları Birliği (ÇİB) Yönetim Kurulu Başkanı Adnan Aslan'ın başkanlığında düzenlenen Kosova Sektörel Ticaret Heyeti organizasyonuna; ÇİB Yönetim Kurulu Üyesi Ahmet Kamil Erciyas, ÇİB Yönetim Kurulu Üyesi Mustafa Necati Tecdelioğlu ve ÇİB Yönetim Kurulu Üyesi Mehmet Ali Fincan katılım sağladı. Ayrıca Kosova Priştine Büyükelçisi Sabri Tunç Angılı ve Priştine Ticaret Müşaviri Seda Ulukaya da heyeti ziyaret ederek, iki ülke arasındaki iş birliğini artırmanın faydalı olacağını ifade ettiler.

Heyetin ikili iş görüşmeleri 25 Şubat 2025 tarihinde Emerald Hotel'in Beethoven Hall salonunda 10:00 - 18:00 saatleri arasında düzenlendi. Açılış konuşmaları Türkiye Cumhuriyeti Priştine Büyükelçisi Sabri Tunç Angılı, İMMİB Genel Sekreteri Dr. S. Armağan Vurdu T.C. Priştine Ticaret Başmüşaviri Seda Ulukaya tarafından yapıldı.

Heyete katılan Türk firmaları, 135 ithalatçı firma ile 500'ün üzerinde ikili iş görüşmesi gerçekleştirdi.

Heyet kapsamında katılımcı firmalarımız hali hazırda bölgede sahip oldukları müşterilerini ziyaret etme fırsatı elde etti. Kosova'da potansiyel alıcı firmalarla görüşmeler organize edilmesi heyete katılan firmaların somut çıktılar almasına imkân sağladı. İkili iş görüşmeler esnasında sipariş alındığı gözlemlendi.



Fas Sektörel Ticaret Heyeti



TARİH	ÜLKE/ŞEHİR	KATILIMCI FİRMA SAYISI	İTHALATÇI FİRMA SAYISI	İKİLİ İŞ GÖRÜŞMELERİ SAYISI
21-23 Nisan 2025	Fas / Kazablanka	25	65	500'ün Üzerinde İkili İş Görüşmesi

5973 Sayılı "İhracat Destekleri Hakkında Karara İlişkin Genelgeler" kapsamında T.C. Ticaret Bakanlığı'nın desteği ve Çelik İhracatçıları Birliği organizasyonu ile Fas'a 04-10 Şubat 2024 tarihleri arasında bir ön heyet gerçekleştirildi. Çelik İhracatçıları Birliği Şube Şefi Abdulsamet Damar ve Uzman Yardımcısı F. Ceren Cihan'ın katılım gösterdiği ön heyet kapsamında resmi ve sektörel kurum ve kuruluşlar ziyaret edilerek heyet hakkında bilgi verildi ve karşılıklı iş birliği fırsatları görüldü. Ön heyet sonrasında yapılan değerlendirmeler neticesinde bölgedeki ihracat hacmini artırmak ve yeni iş ortaklıkları oluşturmak amacıyla, 21-23 Nisan 2025 tarihleri arasında Fas'ın Kazablanka şehrine Çelik İhracatçıları Birliği Yönetim Kurulu Başkanı Sn. Adnan Aslan başkanlığında sektörel ticaret heyeti düzenledi. Heyetin ikili iş görüşmeleri 22 Nisan 2025 tarihinde açılış konuşmalarına müteakip Hyatt Regency Kazablanka Forum salonlarında 10:00 – 18:00 saatleri arasında gerçekleşti. B2B görüşmelerinin öncesinde, T.C. Rabat Büyükelçisi Mustafa İlker Kılıç, T.C. Kazablanka Ticaret Müşaviri Burcu Özgül Çolak ve İMMİB Genel Sekreter Yardımcısı Coşkun Kırloğlu açılış konuşmalarını gerçekleştirdiler.

25 Türk firması ile 60'ın üzerinde Faslı ithalatçı firmanın katılım sağladığı ticaret heyeti görüşmeleri kapsamında, iki ülkenin çelik sektörü arasında 250'yi aşkın ikili iş görüşmesi gerçekleştirildi.

Kazablanka-Settat Ticaret Odası Başkanı Sn. Hassan BERKANİ ve Uluslararası İlişkiler Direktörü Sn. Ahmed RAMİ tarafından Fas ve Türkiye arasındaki ticari ilişkiler değerlendirildi.

Heyete, Çelik İhracatçıları Birliği Yönetim Kurulu Başkanı Adnan Aslan, İMMİB Genel Sekreter Yardımcısı Coşkun Kırloğlu, Çelik İhracatçıları Birliği Şube Müdürü Uygur Tatar, Çelik İhracatçıları Birliği Şube Şefi A. Samet Damar, Çelik İhracatçıları Birliği Uzmanı Yiğit Can Kurtkaya, Çelik İhracatçıları Birliği Uzman Yardımcısı Firdevs Ceren Cihan Akpolat katılım sağladı.

Türk Ticaret Heyeti temsilcileri tarafından organizasyon ve toplantıların verimli geçtiği ve görüşme gerçekleştirilen ithalatçı firmalardan heyet sonrasında geri dönüş alındığı aktarıldı.



Yunanistan Sektörel Ticaret Heyeti



TARİH	ÜLKE/ŞEHİR	KATILIMCI FİRMA SAYISI	İTHALATÇI FİRMA SAYISI	İKİLİ İŞ GÖRÜŞMELERİ SAYISI
27-29 Nisan 2025	Yunanistan / Atina	22	150	350'nin Üzerinde İkili İş Görüşmesi

SteelOrbis 2025 Bahar Konferansı & 92. IREPAS ((Uluslararası İnşaat Demiri Üreticileri ve İhracatçıları Birliği) toplantısının Yunanistan, Atina'da düzenleneceği açıklandı. Bu çerçevede firmalardan gelen talepler doğrultusunda bahse konu konferans ile eş zamanlı olarak 27-29 Nisan 2025 tarihleri arasında sektörel ticaret heyeti faaliyeti düzenlendi.

Heyete katılan 22 üye firmadan 31 temsilci, Avrupa bölgesi başta olmak üzere Dünya'nın birçok noktasından gelen çelik sektörü temsilcileri ile görüşme imkanı buldu.

48 farklı ülkeden 500'ün üzerinde temsilcinin yer aldığı konferansta dünya çelik sektörüne ilişkin bilgiler paylaşılmış olup Heyete ÇİB Yönetim Kurulu Başkanı Adnan Aslan, İMMİB Genel Sekreteri Dr. S. Armağan Vurdu, İMMİB Genel Sekreter Yardımcısı Coşkun Kıriloğlu, ÇİB Şube Müdürü Uygur Tatar katılım gösterdi.

SteelOrbis 2025 Bahar Konferansı & 92. IREPAS toplantısı ile eş zamanlı olarak yapılan Yunanistan Sektörel Ticaret Heyetinin ikili iş görüşmeleri 28 Nisan 2025 tarihinde, Athenaeum InterContinental Athens Hotel'de düzenlendi. Heyet katılımcıları 350'nin üzerinde görüşme gerçekleştirdi.

İkili iş görüşmeleri esnasında T.C. Ticaret Bakanlığı Atina Ticaret Müşaviri Hamid TATCI katılımcılara Yunanistan'ın ticaret ortamı ile ilgili bilgi paylaşımında bulundu. Yapılan görüşmelerde Türk firmaları ülke pazarını tanıma fırsatı ile birlikte hedef pazarlarındaki potansiyeli değerlendirme şansı buldu. Ayrıca Heyet katılımcıları, önümüzdeki dönemde özellikle Avrupa ülkelerinde ve tüm Dünyada nihai mamul talebinde meydana gelmesi beklenen durumlar, güncel üretim maliyetlerindeki artışın fiyatlara yansımaları gibi gelişmeler hakkında da önemli bilgiler edindi.



Tanzanya Sektörel Ticaret Heyeti



TARİH	ÜLKE/ŞEHİR	KATILIMCI FİRMA SAYISI	İTHALATÇI FİRMA SAYISI	İKİLİ İŞ GÖRÜŞMELERİ SAYISI
2-6 Eylül 2025	Tanzanya / Darüsselam	16	113	300'ün Üzerinde İkili İş Görüşmesi

Türk çelik sektörünün Sahraaltı Afrika ve çevre ülkelerdeki etkinliğini artırmak için Tanzanya Ticaret Heyetinin düzenlenmesi planlandı. 5973 Sayılı "İhracat Destekleri Hakkında Karara İlişkin Genelgeler" kapsamında Tanzanya'ya 13-17 Şubat 2024 tarihleri arasında bir ön heyet gerçekleştirildi. Bu çerçevede, Çelik İhracatçıları Birliği Şube Müdürü Uygur Tatar ve Şube Şefi Abdulsamet Damar'ın katılım gösterdiği ön heyet kapsamında Darüsselam Büyükelçiliği ve Ticaret Müşavirliği başta olmak üzere resmi ve sektörel kurum ve kuruluşlar ziyaret edilerek heyet hakkında bilgi verildi ve karşılıklı iş birliği fırsatları görüşüldü.

T.C. Ticaret Bakanlığı'nın desteği ve Çelik İhracatçıları Birliği organizasyonu ile 2-6 Eylül 2025 tarihleri arasında Tanzanya'nın Darüsselam şehrinde Sektörel Ticaret Heyeti düzenlendi. Söz konusu organizasyonda 16 üye firmadan 22 temsilci yer aldı.

Heyetin ikili iş görüşmeleri 4 Eylül 2025 tarihinde Hyatt Regency Dar es Salaam Hotel'in Kibo Ballroom salonunda 09:30 - 18:00 saatleri arasında gerçekleştirildi. B2B görüşmelerinin öncesinde, Türkiye Cumhuriyeti Darüsselam Büyükelçisi Bekir Gezer, ÇİB Başkan Yardımcısı Uğur Dalbeler ve Tanzanya Ticaret, Sanayi ve Tarım Odası (TCCIA) Ticaret Başkan Yardımcısı Boniphace Ndengo konuşma yaptı.

Heyete, Çelik İhracatçıları Birliği Yönetim Kurulu Başkan Yardımcısı Uğur Dalbeler, İMMİB Genel Sekreteri Dr. S. Armağan Vurdu, İMMİB Genel Sekreter Yardımcısı Coşkun Kıriloğlu, Çelik İhracatçıları Birliği Şube Müdürü Uygur Tatar ve Çelik İhracatçıları Birliği Şube Şefi A. Samet Damar katılım sağladı.

Tanzanya genelinden 113 yerel firma ile 300'ün üzerinde ikili iş görüşmesi gerçekleştirildi. Bu görüşmeler, iki ülke arasındaki ticari ilişkilerin güçlendirilmesi ve yeni iş birliklerinin temellerinin atılması açısından önemli bir zemin oluşturmuştur.

Tanzanya pazarıyla kurulan bu doğrudan temaslar, hem mevcut ticaret hacminin artırılmasına hem de uzun vadeli stratejik ortaklıkların gelişmesine katkı sağlaması bakımından büyük önem taşımaktadır.



Almanya Sektörel Ticaret Heyeti




TARİH	ÜLKE/ŞEHİR	KATILIMCI FİRMA SAYISI	İTHALATÇI FİRMA SAYISI	İKİLİ İŞ GÖRÜŞMELERİ SAYISI
28-30 Eylül 2025	Almanya / Münih	25	150	450'nin Üzerinde İkili İş Görüşmesi

2025 yılında da etkilerini hissettiren Ukrayna ile Rusya arasındaki politik durumun bölgedeki Türk çeliğine olan talebi artırmasından sonra son yıllarda yaşanan talep kaybının önüne geçme maksadıyla Türk çelik sektörü temsilcileri, "yeni pazarlara açılma ve mevcut fırsatları değerlendirme" stratejileri kapsamında ÇİB organizasyonunda, Almanya'ya 28-30 Eylül 2025 tarihleri arasında sektörel ticaret heyeti düzenledi.

Almanya Sektörel Ticaret Heyeti, Münih'te düzenlenen SteelOrbis 2025 Güz Konferansı & 93. IREPAS Toplantısı ile eş zamanlı gerçekleştirildi. 5973 Sayılı "İhracat Destekleri Hakkında Karara İlişkin Genelgeler" kapsamında düzenlenen Ticaret Heyeti organizasyonuna Çelik İhracatçıları Birliği üyesi 25 firmadan toplam 37 katılımcı iştirak etti.

Heyetin ikili iş görüşmeleri 29 Eylül 2025 tarihinde, Le Meridien Münih Hotel'de saat 10:00-18:00 saatleri arasında organize edildi. Almanya'ya ihracatın artırılması amacıyla düzenlenen heyetin ikili iş görüşmelerine 150 alıcı firma katılmış olup firmalarımız 450'nin üzerinde ikili iş görüşmesi gerçekleştirdi.

Türk Ticaret Heyeti temsilcileri tarafından organizasyon ve toplantıların oldukça verimli geçtiği gözlemlendi. Heyet kapsamında düzenlenen ikili iş görüşmelerini Münih Ticaret Müşavirleri Recep Aslan ve Ali Bayraktar ziyaret etti. Heyete katılan firma temsilcileri aynı zamanda küresel çelik piyasalarındaki gelişmelerin ele alındığı konferansı da yakından takip etme fırsatı buldu.



Romanya Sektörel Ticaret Heyeti

TARİH	ÜLKE/ŞEHİR	KATILIMCI FİRMA SAYISI	İTHALATÇI FİRMA SAYISI	İKİLİ İŞ GÖRÜŞMELERİ SAYISI
13-15 Ekim 2025	Romanya / Bükreş	24	60	550'ye Yakın İkili İş Görüşmesi

Türk çelik sektörünün Romanya'daki etkinliğini artırmak için Romanya Ticaret Heyetinin düzenlenmesi planlandı. T.C. Ticaret Bakanlığı'nın desteği ve Çelik İhracatçıları Birliği organizasyonu ile 5973 Sayılı "İhracat Destekleri Hakkında Karara İlişkin Genelgeler" kapsamında 13-15 Ekim 2025 tarihleri arasında Romanya'nın Bükreş şehrine sektörel ticaret heyeti düzenlendi.

Çelik İhracatçıları Birliği Yönetim Kurulu Başkanı Adnan Aslan başkanlığında gerçekleşen programa 24 Türk firmasından 36 temsilci iştirak etti.

Heyetin ikili iş görüşmeleri 14 Ekim 2025 tarihinde Intercontinental Athenee Palace Bucharest Le Diplomate salonunda düzenlendi. B2B görüşmelerinin öncesinde; T.C. Bükreş Büyükelçisi Özgür Kıvanç Altan, T.C. Bükreş Ticaret Başmüsaviri Hasan Oktay Duygun açılış konuşmalarını gerçekleştirdi. Açılış konuşmalarında iki ülke arasındaki ticari ilişkilerin gelişiminin önemine vurgu yapıldı.

Heyet katılımcısı Türk firmalarımız 60 Rumen ithalatçı firma ile Bükreş'te bir araya gelerek 550'ye yakın ikili iş görüşmesi gerçekleştirdi.

Heyete Çelik İhracatçıları Birliği Yönetim Kurulu Başkanı Adnan Aslan, Çelik İhracatçıları Birliği Yönetim Kurulu Üyesi Mustafa Necati Tecdelioğlu, Çelik İhracatçıları Birliği Yönetim Kurulu Üyesi Mehmet Ali Fincan, Çelik İhracatçıları Birliği Şube Müdürü Uygur Tatar, Çelik İhracatçıları Birliği Şube Şefi A. Samet Damar ve Çelik İhracatçıları Birliği Uzman Yiğit Can Kurtkaya katılım sağladı.

Heyet görüşmelerini T.C. Romanya Büyükelçisi Sn. Özgür Kıvanç Altan, T.C. Bükreş Ticaret Başmüsavirleri Sn. Hasan Oktay Duygun ve Sn. Sertaç Güner ziyaret etti. Türk çelik ihracatçıları, Romanya ve bölge ülkelerinden ithalatçılarla yeni iş fırsatlarını değerlendirdi. Görüşmeler sonunda Türk Ticaret Heyeti katılımcılarının olumlu geri dönüşleri alındı.



Bosna Hersek Sektörel Ticaret Heyeti



TARİH	ÜLKE/ŞEHİR	KATILIMCI FİRMA SAYISI	İTHALATÇI FİRMA SAYISI	İKİLİ İŞ GÖRÜŞMELERİ SAYISI
17-19 Kasım 2025	Bosna Hersek Saraybosna	28	87	300'den Fazla İkili İş Görüşmesi

Türk Çelik sektörü için önemli pazarlar arasında yer alan Bosna Hersek'e, Türk çelik sektörünün Balkanlardaki etkinliğini artırmak için Sektörel Ticaret Heyeti düzenlenmesi planlandı.

Çelik İhracatçıları Birliği (ÇİB), Bosna Hersek ile Türkiye arasındaki ticaret hacmini artırmak ve yeni iş birlikleri kurmak amacıyla 17-19 Kasım 2025 tarihleri arasında Saraybosna'da Bosna Hersek Sektörel Ticaret Heyeti düzenledi.

5973 Sayılı "İhracat Destekleri Hakkında Karara İlişkin Genelgeler" kapsamında düzenlenen Ticaret Heyeti organizasyonuna Çelik İhracatçıları Birliği üyesi 28 firmadan toplam 42 katılımcı iştirak etti.

Heyetin ikili iş görüşmeleri 18 Kasım 2025 tarihinde, Hotel Hills Sarajevo Congress Hotel'de Convention 2 toplantı salonunda 87 Bosnalı firma ile 300'den fazla B2B görüşme gerçekleştirildi. Heyet, T.C. Saraybosna Büyükelçisi Emin Akseki, T.C. Saraybosna Ticaret Müşaviri Atalay Aydoğdu ve İMMİB Genel Sekreter Yardımcısı Coşkun Kırloğlu'nun açılış konuşmaları ile başladı. Açılış konuşmalarında Bosna Hersek'in ekonomik ve ticari yapısına ilişkin önemli bilgiler paylaşıldı.

Bu görüşmeler, ticari ilişkilerini geliştirmek ve yeni ortaklıklar için zemin hazırlamak amacıyla yoğun bir platform sağladı.

Ayrıca organizasyon kapsamında, iki ülke arasındaki karşılıklı yatırım olanakları, üretim iş birlikleri ve lojistik avantajlar da değerlendirildi.

Bosna Hersek Sektörel Ticaret Heyetinin, Türkiye ile Bosna-Hersek arasındaki ticaret hacmi üzerinde önemli bir etki yaratması ve uzun vadeli stratejik iş birliğini teşvik etmesi bekleniyor.



FUARLAR

Metal Expo 2025 Fuarı

Metal sanayi sektörünün en önemli buluşmalarından biri olan Metal Expo 2025, 24-27 Eylül tarihleri arasında Sky Fuarçılık organizasyonu ile İstanbul Fuar Merkezi'nde düzenlendi. 7. kez düzenlenen Metal Expo fuarında metal ve çelik endüstrisinin en önemli üretici ve tedarikçilerini tek çatı altında buluşt. 19.101 sektör profesyonelinin ziyaret ettiği fuarda en çok yurtdışı ziyaretçisi İran, Çin Romanya'dan geldi. Bu üç ülkeyi sırayla Ukrayna, Tunus, Bulgaristan, Libya ve Mısır takip etti.

Çelik İhracatçıları Birliği, fuar katılımcılarına Türk çelik sektörünün tanıtımının yapılması amacıyla info stand ile katılım gösterdi. Söz konusu fuara Birlik Yönetim ve Denetim Kurulu üyeleri ziyaret gerçekleştirdi. Ayrıca fuarda bulunan Türk firmaların stantları ziyaret edilerek fuar hakkındaki görüşleri alındı.

Fuar kapsamında düzenlenen konferanslarda, Avrupa Birliği Yeşil Dönüşüm normlarına, global üretim trendlerinden sektörel dönüşüm stratejilerine kadar birçok başlık uzman konuşmacılar tarafından ele alındı.

Çelik İhracatçıları Birliği üye firmaları info standta ikili görüşmelerini gerçekleştirme imkanı buldu. Fuar boyunca yapılan ikili görüşmeler sektörün ticaret hacmine önemli katkılar sağladı.



Pakistan Türk İhraç Ürünleri Fuarı

T.C. Ticaret Bakanlığı himayesi ve Orta Anadolu İhracatçı Birlikleri organizasyonu ile 9-11 Eylül 2025 tarihleri arasında Pakistan'ın Lahor şehrinde düzenlenen Pakistan Türk İhraç Ürünleri Fuarı'na Çelik İhracatçıları Birliği tarafından 12m2 info stand ile katılım sağlandı.

Sektör ihracatı açısından önemli bir pazar konumunda bulunan Pakistan'da ticari hacmin artırılması amacıyla söz konusu fuarda yer alındı. Söz konusu fuara ÇİB Uzmanı Yiğit Can Kurtkaya da katılım sağladı.

Fuar süresince Birliğimiz standını ziyaret eden yerel firma yetkilileriyle Türk çelik sektörüne ilişkin kapsamlı bilgiler paylaşıldı.



62. Uluslararası Şam Fuarı

Çelik İhracatçıları Birliği tarafından Türk çelik sektörünü dünyaya tanıtmak amacıyla 27 Ağustos - 5 Eylül 2025 tarihleri arasında Şam Uluslararası Fuar Merkezi'nde düzenlenen 62. Uluslararası Şam Fuarı'na katılım sağlandı.

Suriye ile ikili ticari ilişkilerin geliştirilmesi ve yatırım fırsatlarının hayata geçirilmesine yönelik önemli fırsat sunacağı düşünülen fuara, Türk çelik sektörünün tanıtımının yapılması amacıyla info stand ile katılım gösterildi. Info standta ÇİB Uzman Yardımcısı F. Ceren Cihan fuar katılımcılarına Türk çelik sektörüne ilişkin bilgiler paylaştı.


Fuarda bulunan Türk firmaların stantları ziyaret edilerek fuar hakkındaki görüşleri alındı.



Bağdat Türk İhraç Ürünleri Fuarı

Bağdat Türk İhraç Ürünleri Fuarı, 30 Ekim-1 Kasım 2025 tarihleri arasında Irak'ta düzenlendi. T.C. Ticaret Bakanı Sayın Ömer Bolat ve Irak Ticaret Bakanı Sayın Etir Davud Selman El-Greyri'nin katılımlarıyla açılış gerçekleştirilen fuarda, Birliğimiz info standı ile yerini aldı. Fuara, Çelik İhracatçıları Birliğini temsilen Uzman Yardımcısı Tolga Çeliköz katılım sağladı.

Söz konusu fuara katılım sağlanarak sektörümüzün Irak pazarında tanıtılması ve ticari iş birliğimizin güçlendirilmesi hedeflendi.



TANITIM VE SPONSORLUK FAALİYETLERİ

Steel Scrap 2025 Konferansı

Steel Scrap 2025 Konferansı, 13 Şubat 2025 tarihinde Birliğimiz iş birliğiyle Kallanish tarafından , Çırağan Palace Kempinski'de düzenlendi. Konferansın "Değişen Dünya – Artan Belirsizlik ve Megatrendlerin Çelik Piyasalarına Etkisi" başlıklı ilk oturumunda, sektörün önde gelen isimleri bir araya gelerek çelik piyasalarındaki küresel değişimleri değerlendirmiştir. Konferansın "Yeni Küresel Hurda Trendleri" başlıklı ikinci oturumunda sektördeki güncel gelişmeler ele alınırken, "Küresel Hurda Piyasasını Neler Şekillendiriyor? Ticaret, Politika ve Enerjiye Genel Bakış" başlıklı üçüncü oturumunda hurda piyasasını şekillendiren dinamikler tartışılmıştır. Ayrıca, "2025'te Hurda Fiyatları Nereye Gidiyor?" başlıklı son oturumda ise önümüzdeki yıl için fiyat beklentileri, piyasa dinamikleri ve olası senaryolar değerlendirilmiştir.

Kallanish ile yapılan iş birliği kapsamında üye firmalarımıza ücretsiz ve indirimli katılım imkanı sağlandı.



İhracatta Devlet Destekleri Konferansı

Çelik İhracatçıları Birliği tarafından 13 Mart 2025 tarihinde Türkiye İhracatçıları Meclisi Dış Ticaret Kompleksi Ömer Halisdemir Salonu'nda "İhracatta Devlet Destekleri Konferansı" gerçekleştirildi.

Konferans kapsamında üyelerimizin Ticaret Bakanlığı, İhracatçı Birliği, Eximbank, İGE A.Ş., ve Türk Ticaret Bankası temsilcileri ile bir araya gelerek ihracatta devlet desteklerinin yanı sıra finansmana erişim ve ihracat kredileri olanakları gibi konuları hakkında bilgi edinmeleri sağlanmıştır. İhracatta yeşil dönüşüme dair Responsible Programı, yurtiçi/ yurtdışı fuarlar, pazara giriş, sektörel ve alım heyeti faaliyetleri, belgelendirme, küresel tedarik zinciri, Turquality/marka, yurtdışı birim kira, marka tescil/tanıtım destekleri gibi birçok konu başlığı ele alınmıştır.



Steel Summit 2025

1. Uluslararası Çelik Sanayi & Küresel Piyasalar Zirvesi

SteelRadar tarafından düzenlenen ve Birliğimizin de destekleyen ana kuruluş olarak katılım sağladığı Steel Summit 2025, 15-16 Mayıs 2025 tarihlerinde İzmir Çeşme'deki Swissôtel Resort & Spa'da gerçekleştirilmiştir. 400'ü aşkın katılımcının yer aldığı etkinliğe, Birliğimizi temsilen Şube Müdürü Sn. Uygur Tatar ve Şube Şefi Sn. Dr. A.Samet DAMAR iştirak etmiştir.



Europe Steel Markets 2025 Konferansı

Europe Steel Markets 2025 Konferansı 17-18 Haziran 2025 tarihinde Kallanish organizasyonu ve Çelik İhracatçıları Birliği iş birliğinde Hollanda, Amsterdam'da gerçekleştirildi. Genel Sekreterimiz Sn. Dr. Selahattin Armağan Vurdu, Genel Sekreter Yardımcımız Sn. Coşkun Kırloğlu, Şube Müdürümüz Sn. Uygur Tatar ve Şube Şefimiz Sn. Dr. A.Samet DAMAR Birliğimizi temsilen konferansa katıldı. Konferansın ana gündemi, Avrupa çelik sektörünün güncel durumu ve geleceğiydi. Bu konferansta; yeşil, dijital ve stratejik üretimin kazanacağı net mesaj olarak öne çıktı.



EUROMETAL 75th Anniversary Luxembourg Konferansı

EUROMETAL 75th Anniversary Konferansı 2-3 Temmuz 2025 tarihinde Lüksemburg'da gerçekleştirildi. Şube Şefimiz Sn. Dr. A.Samet DAMAR Birliğimizi temsilen konferansa katıldı. Konferansın ana gündemi, Avrupa çelik pazarından dağıtım ve ticaretin rolüyüdü.

14. Çin Uluslararası Çelik Konferansı

Çin Demir Çelik Birliği tarafından 6 - 10 Ağustos 2025 tarihlerinde Shanghai'de 14. Çin Uluslararası Çelik Konferansı düzenlendi. Konferansa, Birliğimizi temsilen Şube Müdürü Uygur Tatar ve Şube Şefi Dr. A.Samet DAMAR katılım sağladı.

Konferansta Türkiye Çelik Üreticileri Derneği Genel Sekreteri Sn. Dr. Veysel Yayan da konuşmacı olarak yer aldı. Konferans süresince Türkiye ile Çin arasındaki çelik ticaretini daha ileriye taşımak adına önemli temaslarda bulunuldu.



Uluslararası Paslanmaz & Vasıflı Çelik Konferansı

Uluslararası Paslanmaz & Vasıflı Çelik Konferansı 16 - 18 Eylül 2025 tarihinde SMR events organizasyonu ve Çelik İhracatçıları Birliği iş birliğinde İstanbul, Swissôtel The Bosphorus'da gerçekleştirildi. Sektörün önde gelen temsilcilerinin bir araya geldiği, bilgi ve deneyim paylaşımının ön planda olduğu bu etkinliğe Şube Müdürümüz Sn. Uygur Tatar ve Şube Şefimiz Sn. Oğuzhan İnci katılım gösterdi.



Global Flat Steel Konferansı

Çelik İhracatçıları Birliği iş birliğinde, yassı çelik sektörünün küresel gündemini ele alan Global Flat Steel Konferansı Kallanish tarafından 16 Ekim 2025 tarihinde İstanbul'da gerçekleştirildi.

Global Flat Steel 2025 ile küresel yassı çelik tedarik zincirindeki katılımcıları bir araya gelerek dünya çelik piyasalarındaki arz-talep dengesi, yeşil dönüşüm süreci ve ticaret politikaları üzerine kapsamlı değerlendirmelerde bulundu. Konferansa, Çelik İhracatçıları Birliğini temsilen Şube Müdürü Uygur Tatar, Şube Şefi A.Samet Damar, Şube Uzmanı Esra Korkutan ve Uzman Yardımcısı Buğra Serdar Saraydın katılım gösterdi.



Global Trade Review (GTR) Türkiye Konferansı

Global Trade Review (GTR) Türkiye Konferansı, Çelik İhracatçıları Birliği (ÇİB) iş birliğiyle 20 Ekim 2025 tarihinde İstanbul'da düzenlendi. Konferansa, Çelik İhracatçıları Birliğini temsilen Şube Uzmanı Esra Korkutan katıldı.

Küresel ticaret ve ihracat finansmanı alanındaki gelişmelerin ele alındığı etkinlikte başlıca Türkiye'nin ihracat görünümü, ticarete dalgalanma ve değişen ticaret ortamı ve tedarik zinciri çözümleri gibi konular ele alındı.



Alacero 2025 Konferansı

11-12 Kasım 2025 tarihlerinde Kolombiya'nın Cartagena şehrinde gerçekleştirilen Alacero 2025 Konferansı'na, Türk çelik sektörünü temsilen katılım sağlandı.

Söz konusu konferansta Birliğimizi, Yönetim Kurulu Başkan Yardımcımız Sayın Uğur Dalbeler ve Şube Müdürümüz Sayın Uygur Tatar temsil etti.

İki gün süren etkinlikte, Latin Amerika ve dünya çelik sektörünün önde gelen temsilcileri bir araya gelerek sektörün geleceğini şekillendiren önemli başlıkları değerlendirdi.

Çelik İhracatçıları Birliği olarak, sektörümüzün uluslararası iş birliği, inovasyon ve rekabet gücünü geliştirmeye yönelik çalışmalarımızı kararlılıkla sürdürüyoruz.

TİCARET POLİTİKASI ÖNLEMİ (TPÖ) SORUŞTURMALARI

AVRUPA BİRLİĞİ TARAFINDAN ÜLKEMİZ MENŞELİ SOĞUK HADDELENMİŞ SAC İTHALATINA KARŞI BAŞLATILAN ANTİ-DAMPİNG SORUŞTURMASI

Avrupa Birliği (AB) tarafından ülkemizin yanı sıra Hindistan, Japonya, Tayvan ve Vietnam menşeli “soğuk haddelenmiş sac” ithalatına karşı 18 Eylül 2025 tarihinde bir anti-damping soruşturması başlatılmıştır. Soruşturma kapsamında, söz konusu ürünlerin dampingli olup olmadığı ve bu ithalatın AB yerli üretim dalı üzerinde maddi zarara yol açıp açmadığı incelenecektir.

Şikâyet, AB çelik üreticilerini temsil eden EUROFER tarafından yapılmış olup, başvuruda ilgili ülkelerden yapılan ithalatın artış gösterdiği, fiyatlar üzerinde baskı oluşturduğu ve Birlik sanayinin pazar payı ile finansal performansı üzerinde olumsuz etkilere yol açtığı iddia edilmektedir.

Soruşturma kapsamında damping inceleme dönemi 1 Temmuz 2024 – 30 Haziran 2025 olarak belirlenmiş olup, zarara ilişkin değerlendirme ise 1 Ocak 2022 tarihinden soruşturma döneminin sonuna kadar olan süreci kapsayacaktır.

Avrupa Komisyonu tarafından yürütülecek soruşturmada, ilgili tarafların örnekleme sürecine dahil olabilmesi için açılış bildirimini müteakip 7 gün içerisinde kendilerini tanıtmaları gerekmekte olup, örnekleme seçilen firmaların soru formuna 30 gün içerisinde yanıt vermeleri beklenmektedir. Ayrıca, soruşturmanın açılışına, zarara ve nedensellik bağına ilişkin görüşlerin 37 gün içerisinde Komisyon’a sunulması öngörülmektedir.

Soruşturma sonucunda damping ve zarar tespit edilmesi halinde, ülkemiz ihracatçı firmalarına yönelik anti-damping önlemi uygulanması söz konusu olabilecektir.

ABD TARAFINDAN ÜLKEMİZ MENŞELİ KARBON KAYNAKLI ÇELİK BORU VE TÜPLER İTHALATINA YÖNELİK SÜBVANSİYON (TELAFİ EDİCİ VERGİ) İDARI GÖZDEN GEÇİRME SORUŞTURMASI

Amerika Birleşik Devletleri (ABD) tarafından ülkemiz menşeli “karbon kaynaklı çelik boru ve tüpler” (Circular Welded Carbon Steel Pipes and Tubes) ithalatına yönelik olarak uygulanmakta olan sübvansiyona karşı telafi edici vergi önlemleri kapsamında, 1 Ocak – 31 Aralık 2024 dönemi için bir idari gözden geçirme soruşturması başlatılmıştır.

Söz konusu soruşturma çerçevesinde, ABD Uluslararası Ticaret İdaresi (ITA) tarafından Türkiye Cumhuriyeti Hükümeti’ne yönelik olarak kapsamlı bir soru formu iletilmiş olup; ilgili dönemde ihracatçı firmalarımızın yararlandığı devlet destekleri hakkında detaylı bilgi talep edilmektedir. Bu kapsamda, ihracat finansmanı, vergi avantajları, yatırım teşvikleri, Eximbank kredileri ve çeşitli destek mekanizmaları başta olmak üzere çok sayıda program inceleme konusu yapılmaktadır.

Soruşturma kapsamında elde edilecek bilgiler doğrultusunda, ABD makamlarınca DTÖ Sübvansiyonlar ve Telafi Edici Önlemler Anlaşması hükümleri çerçevesinde her bir firma için sübvansiyon marjı hesaplanacak olup, söz konusu marjların ihmal edilebilir seviyelerin üzerinde olması halinde mevcut önlemlere ek olarak ilave telafi edici vergiler uygulanması söz konusu olabilecektir.

Öte yandan, ABD tarafı tarafından Türkiye’de sıcak haddelenmiş sac piyasasında devlet müdahalesi bulunduğu ve bu durumun boru ve tüp üreticilerine maliyet avantajı sağladığı yönünde iddialar da soruşturma kapsamında incelenmektedir. Bu çerçevede, ülkemizdeki sıcak haddelenmiş sac üretimi, tüketimi, fiyat oluşumu ve piyasa yapısına ilişkin detaylı veri ve analizler talep edilmektedir.

Soruşturma sürecinde ilgili tarafların kapsamlı ve zamanında iş birliği içinde hareket etmesi önem arz etmekte olup, sunulacak bilgi ve belgeler doğrultusunda soruşturmanın nihai sonucu şekillenecektir.

ABD TARAFINDAN ÜLKEMİZ MENŞELİ İNŞAAT DEMİRİ İTHALATINA YÖNELİK SÜBVANSİYONA KARŞI TELAFİ EDİCİ ÖNLEME İLİŞKİN NİHAİ GÖZDEN GEÇİRME (SUNSET REVIEW) SORUŞTURMASI

Amerika Birleşik Devletleri (ABD) tarafından ülkemiz menşeli “inşaat demiri” ithalatına karşı 2014 yılından bu yana uygulanmakta olan sübvansiyona karşı telafi edici önleme ilişkin olarak, 2 Eylül 2025 tarihi itibarıyla nihai gözden geçirme soruşturması (sunset review) başlatılmıştır.

Söz konusu soruşturma kapsamında, ABD Ticaret Bakanlığı (DOC) Uluslararası Ticaret İdaresi (ITA) tarafından sübvansiyonun mevcudiyeti; ABD Uluslararası Ticaret Komisyonu (ITC) tarafından ise mevcut sübvansiyon uygulamalarının ABD yerli üretim dalına zarar verip vermediği ayrı ayrı incelenecektir.

Soruşturma sürecinde, ilgili taraflarca sunulacak cevapların yeterliliğine bağlı olarak ABD makamlarınca “tam gözden geçirme” (full review) veya “hızlandırılmış gözden geçirme” (expedited review) yürütülmesine karar verilebilecek olup, özellikle ihracatçı firmalar ile ülke otoritelerinin soruşturmaya aktif katılımı kritik önem arz etmektedir. Aksi durumda, kararların mevcut en iyi bilgilere dayanılarak alınması ve mevcut önlemin devamına hükmedilmesi söz konusu olabilecektir. Diğer yandan, söz konusu ürün grubuna yönelik 2022 dönemi idari gözden geçirme soruşturması kapsamında ABD makamlarınca açıklanan nihai kararda, firmalarımız için %0,04 (de minimis) ile %2,43 arasında değişen oranlarda sübvansiyon marjları hesaplanmıştır.

Nihai gözden geçirme soruşturması sonucunda, mevcut önlemin kaldırılması veya yürürlükte kalmasına karar verilecek olup, bu çerçevede ilgili tarafların sürece etkin katılımı ve kapsamlı veri sunumu soruşturmanın sonucu açısından belirleyici olacaktır.

AVRUPA BİRLİĞİ TARAFINDAN ÇELİK İTHALATINA YÖNELİK TARİFE KOTA SİSTEMİNİN DARALTILMASINA İLİŞKİN YENİ DÜZENLEME (COM(2025)726)

Avrupa Komisyonu tarafından, küresel çelik kapasite fazlasının Birlik piyasası üzerindeki olumsuz etkilerini gidermek amacıyla mevcut korunma önlemlerinin yerine geçmek üzere yeni bir düzenleme teklifi hazırlanmış olup, söz konusu teklif 7 Ekim 2025 tarihinde yayımlanmıştır.

Anılan düzenleme ile, 30 Haziran 2026 tarihinde sona erecek mevcut korunma önlemlerinin yerine, tarife kota (TRQ) esasına dayalı yeni bir sistem getirilmesi öngörülmektedir. Bu kapsamda, belirli ürün kategorileri itibarıyla gümrük vergisinden muaf ithalat için yıllık kota tahsis edilmesi; söz konusu kotaların aşılması durumunda ise %50 oranında ilave gümrük vergisi uygulanması planlanmaktadır.

Yeni sistem çerçevesinde, kota seviyelerinin belirlenmesinde 2013 yılı referans alınmakta olup, bu yaklaşımın mevcut ithalat seviyelerine kıyasla önemli ölçüde kota daralmasına yol açacağı değerlendirilmektedir. Ayrıca, kota dağılımının ürün bazında 2022-2024 dönemi ithalat payları esas alınarak yapılması öngörülmektedir.

Öte yandan, tarife kotalarının üçer aylık dönemler itibarıyla yönetileceği ve kullanılmayan kotaların bir sonraki döneme devredilmeyeceği; böylelikle ithalatın yıl içine dengeli şekilde yayılmasının amaçlandığı anlaşılmaktadır.

Düzenleme kapsamında ayrıca, ithal edilen ürünlerde kullanılan çeliğin üretildiği ülkenin tespitine yönelik “eritme ve döküm” (melt and pour) şartı getirilmekte olup, bu kapsamda ithalatçıların ilgili menşe ülkeyi tevsik eden belge sunmaları zorunlu kılınmaktadır.

Teklif edilen düzenleme ile, küresel kapasite fazlası ve üçüncü ülkelerin ticaret kısıtlayıcı önlemleri sonucu artan ithalat baskısının sınırlandırılması, AB çelik sanayinin rekabet gücünün korunması ve stratejik sektörlerde arz güvenliğinin sağlanması hedeflenmektedir.

Bu çerçevede, söz konusu düzenlemenin yürürlüğe girmesi halinde, Türkiye dahil üçüncü ülkelerden AB'ye yönelik çelik ihracatının kota daralması ve yüksek oranlı ilave vergiler nedeniyle önemli ölçüde etkilenmesi beklenmektedir.

AVUSTRALYA TARAFINDAN ÜLKEMİZ MENŞELİ İNŞAAT DEMİRİ İTHALATINA YÖNELİK ANTI-DAMPİNG SORUŞTURMASI VE KESİN ÖNLEM KARARI

Avustralya Sanayi, Bilim ve Doğal Kaynaklar Bakanlığına bağlı Anti-Damping Komisyonu tarafından ülkemiz menşeli “inşaat demiri” ithalatına karşı 24 Eylül 2024 tarihinde başlatılan anti-damping soruşturması tamamlanmış olup, söz konusu soruşturmaya ilişkin nihai rapor ve karar 22 Aralık 2025 tarihinde yayımlanmıştır. Yayımlanan nihai kararda, Türkiye menşeli ürünlerin dumpingli olduğu ve yerli üretim dalı üzerinde zarar yarattığı tespit edilerek, ülkemiz ihracatçılarına yönelik

%7,1 ile %36,4 arasında değişen oranlarda anti-damping vergisi uygulanmasına hükmedilmiştir.

Söz konusu önlemler ile birlikte, Avustralya pazarına yönelik inşaat demiri ihracatımızın maliyetlerinin artması ve rekabet gücünün olumsuz etkilenmesi beklenmektedir. Bu çerçevede, ilgili firmalarımızın söz konusu önlemleri dikkate alarak ihracat stratejilerini gözden geçirmeleri önem arz etmektedir.

Anılan karar kapsamında belirlenen vergi oranlarının firma bazlı farklılık göstermesi, soruşturma sürecinde iş birliği düzeyinin nihai sonuçlar üzerindeki belirleyici etkisini bir kez daha ortaya koymaktadır.

KANADA TARAFINDAN ÜLKEMİZ MENŞELİ ÇELİK ÇEMBER İTHALATINA YÖNELİK ANTI-DAMPİNG SORUŞTURMASI

Kanada Sınır Hizmetleri Kurumu (CBSA) tarafından ülkemizin yanı sıra Çin, Güney Kore ve Vietnam menşeli "çelik çember (steel strapping)" ithalatına karşı 12 Mayıs 2025 tarihinde anti-damping (ve Çin için ayrıca sübvansiyon) soruşturması başlatılmış olup, soruşturma süreci Kanada Uluslararası Ticaret Mahkemesi (CITT) nezdinde yürütülen zarar incelemesi ile birlikte ilerlemiştir.

CITT tarafından yürütülen ön zarar incelemesi neticesinde, dampingli ve sübvansiyonlu ithalatın Kanada yerli üretim dalı üzerinde zarar tehdidi oluşturduğuna yönelik makul göstergelerin bulunduğu tespit edilmiş ve bu doğrultuda soruşturmanın nihai aşamaya taşınmasına karar verilmiştir.

Bu çerçevede, CBSA tarafından yürütülen soruşturma kapsamında ülkemiz menşeli ürünlere yönelik damping marjı %47,9 olarak belirlenmiş olup, 16 Eylül 2025 tarihinden itibaren %42,3 oranında geçici önlem uygulanmaktadır.

Öte yandan, Kanada Uluslararası Ticaret Mahkemesi tarafından yürütülen nihai zarar incelemesi sonucunda verilecek karar belirleyici nitelikte olup, Mahkemenin zarar veya zarar tehdidi bulunduğu hükmetmesi halinde söz konusu anti-damping önlemlerinin kesinleşmesi; aksi durumda ise soruşturmanın önlemsiz olarak kapatılması öngörülmektedir. Nihai kararın 14 Ocak 2026 tarihinde açıklanması planlanmıştır.

Söz konusu süreç, Kanada pazarına yönelik çelik çember ihracatımız açısından önemli riskler barındırmakta olup, özellikle yüksek oranlı damping marjları ihracat maliyetlerini artırarak rekabet gücünü olumsuz etkileyebilecek niteliktedir. Bu kapsamda, ilgili firmalarımızın süreci yakından takip etmeleri ve gerekli hukuki ve ticari tedbirleri almaları önem arz etmektedir.

KANADA TARAFINDAN TÜRKİYE MENŞELİ ÇELİK TEL (WIRE ROD/STEEL WIRE) ÜRÜNLERİNE YÖNELİK SORUŞTURMA VE PMS İDDİALARI

Kanada Sınır Hizmetleri Kurumu (CBSA) tarafından yürütülen soruşturma kapsamında, Türkiye menşeli çelik tel ve tel hammaddesi (wire rod) ürünlerine ilişkin olarak damping incelemesine ek olarak "Particular Market Situation (PMS)" bulunduğu yönünde iddialar gündeme getirilmiştir. Bu kapsamda Kanada makamları, Türkiye'de fiyat oluşumunun devlet müdahaleleri veya bozucu unsurlar nedeniyle serbest piyasa koşullarını yansıtmadığı yönünde değerlendirmelerde bulunmuştur.

Ancak Türkiye tarafından sunulan resmi görüşlerde, çelik tel ve filmaşın piyasasının tamamen serbest piyasa koşullarında işlediği, fiyatların arz-talep dengesi ve uluslararası fiyat endeksleri doğrultusunda olduğu açık şekilde ortaya konulmuştur. Türkiye'de üretici firmaların ticari esaslara göre faaliyet gösterdiği, herhangi bir fiyat kontrolü, kota veya piyasa bozucu kamu müdahalesinin bulunmadığı vurgulanmaktadır.

Öte yandan, CBSA tarafından PMS iddiasına dayanak olarak ileri sürülen unsurların büyük ölçüde somut veri ve analitik temelden yoksun olduğu, özellikle fiyat tavanı, ithalat-ihracat kısıtları ve üretim kotalarına ilişkin iddiaların herhangi bir kanıtla desteklenmediği ifade edilmiştir. Kamu alımlarına yönelik sınırlı fiyat uygulamalarının ise piyasa geneline sirayet etmediği ve serbest fiyat oluşumunu etkilemediği belirtilmektedir.

Soruşturma kapsamında ayrıca, Türkiye'nin bazı ülkelerden daha düşük fiyatlı hammadde (özellikle Rusya) temin ettiği ve bunun maliyetleri bozduğu iddia edilmiştir. Ancak sunulan veriler, Rusya'nın Türkiye toplam tüketimindeki payının yalnızca %1 seviyesinde olduğunu ve piyasa fiyatlarını etkileyebilecek ölçekte olmadığını göstermektedir.

Diğer taraftan, ithalat fiyatlarındaki farklılıkların piyasa bozulmasından değil; ürün kalitesi, alışımlı oranı, kullanım alanı ve teknik özellikler gibi unsurlardan kaynaklandığı ortaya konulmuştur. Nitekim düşük fiyatlı ithalatların çoğunlukla düşük/orta kalite karbon çeliği ürünlerinden, yüksek fiyatlı ithalatların ise yüksek alışımlı ve özel kullanım amaçlı ürünlerden oluştuğu tespit edilmiştir.

Bu çerçevede, Türkiye'nin çelik tel ve filmaşın piyasasının küresel piyasalarla entegre, rekabetçi ve açık bir yapıya sahip olduğu; fiyatların ve maliyetlerin serbest piyasa koşullarında belirlendiği ve PMS iddialarını destekleyecek nitelikte herhangi bir yapısal bozulmanın bulunmadığı değerlendirilmektedir.

Söz konusu soruşturma süreci, özellikle PMS iddiaları üzerinden normal değer hesaplamalarının değiştirilmesi riskini barındırmakta olup, bu durum Türk üretici ve

İhracatçılar açısından ilave mali yükler doğurabilecek niteliktedir. Bu nedenle sürecin teknik ve hukuki boyutlarıyla yakından takip edilmesi ve gerekli savunma mekanizmalarının etkin şekilde yürütülmesi önem arz etmektedir.

KANADA TARAFINDAN ÇELİK İTHALATINA YÖNELİK TARİFE KOTA (TRQ) UYGULAMASI VE %50 EK VERGİ DÜZENLEMESİ

Kanada tarafından, yerli çelik sanayinin korunması amacıyla 19 Haziran 2025 tarihinde duyurulan ve 27 Haziran 2025 itibarıyla yürürlüğe giren düzenleme kapsamında, serbest ticaret anlaşması bulunmayan ülkelerden yapılan çelik ithalatına yönelik tarife kota (TRQ) sistemi uygulanmaya başlanmıştır.

Söz konusu düzenleme ile yıllık toplam 2,6 milyon tonluk ithalat kotası belirlenmiş olup, bu kotaların aşılması halinde ithalata %50 oranında ilave gümrük vergisi (surtax) uygulanması öngörülmektedir. Kota miktarları 2024 yılı ithalat verileri esas alınarak belirlenmiş ve üçer aylık dönemler itibarıyla yönetilecek şekilde kurgulanmıştır.

Tarife kotaları; yassı, uzun, boru-tüp, yarı mamul ve paslanmaz çelik olmak üzere beş ana ürün grubunu kapsamakta olup, her bir ürün grubu için ülke bazlı kota tahsisleri yapılmaktadır. Kotaların dağıtımı "ilk gelen alır" esasına göre gerçekleştirilmekte ve kullanılmayan kota miktarlarının bir sonraki döneme devredilmesine imkân tanınmaktadır.

Uygulama kapsamında, ithalatçıların kota dahilinde vergisiz ithalat gerçekleştirebilmesi için Kanada Dışişleri Bakanlığı (Global Affairs Canada) nezdinden sevkiyat bazlı ithalat izni (shipment-specific import permit) almaları zorunlu kılınmıştır. Kota dolduğunda veya ülke bazlı limit aşıldığında yeni izin verilmemekte; bu durumda yapılan ithalatlar otomatik olarak %50 ilave vergiye tabi olmaktadır.

Ayrıca, ithal edilen ürünlerin "eritildiği ve döküldüğü ülke" (melt and pour) esasına göre izlenmesine yönelik ilave düzenlemeler getirilmekte olup, menşe tespiti ve izlenebilirlik gereklilikleri sıkılaştırılmaktadır.

Söz konusu düzenleme, Kanada pazarına yönelik çelik ihracatında kota kısıtları ve yüksek oranlı ilave vergiler nedeniyle önemli ölçüde ticaret daralmasına yol açabilecek nitelikte olup, özellikle kota yönetimi ve izin süreçlerinin etkin takibi ihracatçı firmalar açısından kritik önem arz etmektedir.

KANADA TARAFINDAN ÜLKEMİZ MENŞELİ KARBON VE ALAŞIMLI ÇELİK TEL İTHALATINA YÖNELİK ANTİ-DAMPİNG SORUŞTURMASI VE NİHAİ KARAR

Kanada Sınır Hizmetleri Kurumu (CBSA) tarafından ülkemiz menşeli "karbon ve alaşimli çelik tel" ithalatına karşı 2025 yılı içerisinde bir anti-damping soruşturması başlatılmış olup, söz konusu soruşturma Kanada Uluslararası Ticaret Mahkemesi (CITT) nezdinde yürütülen zarar incelemesi ile birlikte ilerlemiştir.

Soruşturma kapsamında, ilgili ürünlerin dumpingli fiyatlarla Kanada pazarına ihraç edildiği ve bu durumun Kanada yerli üretim dalı üzerinde zarar veya zarar tehdidi oluşturduğu iddiaları incelenmiştir. Bu çerçevede, CBSA tarafından yürütülen dumping incelemesi sonucunda Türkiye menşeli ürünler için firma bazlı değişen oranlarda dumping marjları hesaplanmıştır.

Diğer taraftan, Kanada Uluslararası Ticaret Mahkemesi tarafından yürütülen zarar incelemesi neticesinde, dumpingli ithalatın yerli sanayi üzerinde olumsuz etkilere yol açtığı veya zarar tehdidi oluşturduğu yönünde değerlendirmelerde bulunulmuş ve bu doğrultuda önlemlerin yürürlüğe girmesine zemin hazırlanmıştır.

Soruşturma sonucunda, Türkiye menşeli karbon ve alaşimli çelik tel ithalatına yönelik anti-damping önlemlerinin uygulanmasına karar verilmiş olup, söz konusu önlemler kapsamında belirlenen dumping marjları doğrultusunda ithalata ilave vergiler getirilmiştir.

Anılan önlemler, Kanada pazarına yönelik çelik tel ihracatımız açısından maliyet artışına ve rekabet gücünde zayıflamaya yol açabilecek nitelikte olup, özellikle yüksek marjlara tabi firmalar bakımından pazar erişiminin önemli ölçüde kısıtlanması riski bulunmaktadır. Bu çerçevede, ilgili firmalarımızın söz konusu önlemleri dikkate alarak ihracat stratejilerini gözden geçirmeleri ve alternatif pazar imkanlarını değerlendirmeleri önem arz etmektedir.

Soruşturma süreci, iş birliği düzeyinin ve sunulan verilerin nihai sonuçlar üzerindeki belirleyici etkisini bir kez daha ortaya koymakta olup, benzer süreçlerde etkin ve zamanında katılımın kritik önemde olduğu değerlendirilmektedir.

KANADA TARAFINDAN ÜLKEMİZ MENŞELİ İNŞAAT DEMİRİ İTHALATINA YÖNELİK ANTI-DAMPİNG ÖNLEMİNE İLİŞKİN NİHAİ GÖZDEN GEÇİRME (SUNSET REVIEW) SORUŞTURMASI

Kanada tarafından ülkemiz menşeli "inşaat demiri (rebar)" ithalatına karşı 9 Ocak 2015 tarihinden bu yana uygulanmakta olan anti-damping önlemine ilişkin olarak, 2025 yılı itibarıyla Kanada Uluslararası Ticaret Mahkemesi (CITT) tarafından bir nihai gözden geçirme (sunset review) soruşturması başlatılmasına karar verilmiştir.

Söz konusu süreç kapsamında, Kanada Sınır Hizmetleri Ajansı (CBSA) tarafından mevcut önlemin yürürlükten kaldırılması halinde dampingin devam etmesi veya yeniden ortaya çıkması ihtimali incelenecek olup, CBSA tarafından yürütülecek soruşturma sonucuna bağlı olarak CITT tarafından zarara ilişkin ayrı bir değerlendirme yapılacaktır.

Bu çerçevede, CBSA tarafından yürütülen soruşturma 30 Temmuz 2025 tarihinde başlatılmış olup, ilgili tarafların sürece katılımı için soru formları yayımlanmıştır. Soruşturma kapsamında ilgili taraf olmak isteyen ancak kendilerine doğrudan soru formu iletilmeyen ihracatçı firmaların CBSA'ya başvurarak soru formu talep etmeleri mümkün bulunmaktadır. Söz konusu soru formunun 5 Eylül 2025 tarihine kadar yanıtlanarak CBSA'ya iletilmesi gerekmektedir.

Nihai gözden geçirme soruşturmalarında, ilgili tarafların sürece katılım düzeyi belirleyici nitelikte olup, yeterli iş birliği sağlanmaması halinde soruşturmanın mevcut veriler üzerinden sonuçlandırılması ve mevcut önlemin devamına karar verilmesi kuvvetle muhtemel bulunmaktadır.

Bu kapsamda, Kanada uygulamasında gözlenen yerleşik eğilim de dikkate alındığında, mevcut anti-damping önleminin kaldırılmasından ziyade uzatılması yönünde karar alınması ihtimali yüksek görülmektedir. Bu durum, Kanada pazarına yönelik inşaat demiri ihracatımızın önümüzdeki dönemde de kısıtlı kalmasına yol açabilecek niteliktedir.

KANADA TARAFINDAN ÜLKEMİZ MENŞELİ PETROL VE DOĞAL GAZ BORULARI (OCTG) İTHALATINA YÖNELİK ANTI-DAMPİNG SORUŞTURMASI

Kanada tarafından ülkemiz menşeli "petrol ve doğal gaz boruları (Oil Country Tubular Goods – OCTG)" ithalatına yönelik olarak 2025 yılı içerisinde bir anti-damping soruşturması başlatılmıştır.

Söz konusu soruşturma kapsamında, Kanada Sınır Hizmetleri Ajansı (CBSA) tarafından ilgili ürünlerin dampingli fiyatlarla Kanada pazarına ihraç edilip edilmediği incelenmekte olup, soruşturma sürecinde Türkiye'de "Particular Market Situation (PMS)" bulunduğu ilişkin iddialar da değerlendirme konusu yapılmaktadır.

Bu çerçevede, CBSA tarafından yayımlanan açılış bildirim ve soru formları kapsamında, Türkiye'deki üretim maliyetlerinin, özellikle OCTG üretiminde temel girdi niteliğindeki sıcak haddelenmiş sac (HRC) fiyatlarının piyasa koşullarını yansıtmadığına yönelik detaylı veri ve bilgi talep edilmektedir. Bu kapsamda hem kamu otoritelerinden hem de ihracatçı firmalardan kapsamlı veri setleri istenmektedir.

PMS iddialarının kabul edilmesi halinde, normal değer hesaplamalarında Türkiye'deki maliyet ve fiyat verilerinin dikkate alınmaması ve alternatif yöntemler (örneğin üçüncü ülke verileri veya oluşturulmuş değer – constructed value) kullanılması söz konusu olabilecektir. Bu durum, hesaplanan damping marjlarının önemli ölçüde artmasına yol açabilecek niteliktedir.

Soruşturma kapsamında ayrıca, firma bazlı veri sunumuna dayalı olarak damping marjlarının ayrı ayrı hesaplanması öngörülmekte olup, sürece katılım sağlamayan veya eksik veri sunan firmalar bakımından mevcut en iyi bilgilere dayalı (facts available) yüksek marjların uygulanması riski bulunmaktadır.

MISIR TARAFINDAN ÜLKEMİZ MENŞELİ SICAK HADDELENMİŞ SAC (HRC) İTHALATINA YÖNELİK KORUNMA ÖNLEMİ SORUŞTURMASI

Mısır tarafından ülkemiz menşeli "sıcak haddelenmiş sac (Hot Rolled Coil – HRC)" ithalatına yönelik olarak 2025 yılı içerisinde bir korunma önlemi (safeguard) soruşturması başlatılmıştır.

Söz konusu soruşturma kapsamında, ilgili ürün ithalatında yaşanan artışın Mısır yerli üretim dalı üzerinde ciddi zarar veya zarar tehdidi oluşturup oluşturmadığı incelenmektedir. Bu çerçevede, soruşturma otoritesi tarafından ithalat hacmi, fiyat gelişmeleri, yerli üretimin pazar payı, kapasite kullanımı ve finansal

performansı gibi göstergeler analiz edilmektedir.

Soruşturma sürecinde, ilgili tarafların soruşturmaya katılım sağlamaları ve görüşlerini sunmaları için belirli süreler tanınmış olup, ihracatçı firmalar ile diğer ilgili taraflardan detaylı veri ve bilgi talep edilmektedir. Bu kapsamda, soru formlarının süresi içerisinde eksiksiz şekilde yanıtlanması büyük önem arz etmektedir.

Bu çerçevede, Birliğimiz tarafından söz konusu soruşturmaya taraf olunmuş olup, ilgili otorite nezdinde gerekli başvurular gerçekleştirilmiş ve sektörümüzün görüş ve değerlendirmeleri sunulmuştur. Süreç kapsamında Birliğimiz tarafından soruşturmaya ilişkin gelişmeler yakından takip edilmekte ve üye firmalarımızın hak ve menfaatlerinin korunmasına yönelik gerekli çalışmalar yürütülmektedir.

Korunma önemi soruşturmalarında, ithalat artışı ve zarar arasında illiyet bağı kurulması halinde geçici veya kesin önlemler uygulanabilmekte olup, bu önlemler genellikle ek gümrük vergisi, tarife kotası veya miktar kısıtlaması şeklinde olabilmektedir.

Bu çerçevede, söz konusu soruşturma Mısır pazarına yönelik sıcak haddelenmiş sac ihracatımız açısından önemli riskler barındırmakta olup, özellikle korunma önemi uygulanması halinde ihracatımızın önemli ölçüde kısıtlanması söz konusu olabilecektir.

TOPLANTILAR

Çelik Sektörüne Yönelik Fabrika Ziyaretleri Gerçekleştirildi

Ticaret Bakanlığı İhracat Genel Müdürlüğü yetki ve görevleri kapsamında, 10-13 Aralık 2025 tarihleri arasında Dahilde İşleme Rejimi çerçevesinde çelik mamulleri üretimine yönelik yerinde inceleme ziyaretleri gerçekleştirildi.

Bu kapsamda; İhracat Genel Müdür Yardımcısı Sn.Tayfun Kılıç, Daire Başkanı Sn.Ali Rıza Oktay, Ticaret Uzmanları Sn.Mehmet Güneş ve Sn.Uğur Yalçın'ın katılımıyla Karabük, Zonguldak ve Kocaeli illerinde çelik üretim tesisleri ziyaret edildi.

Ziyaret programına Birliğimiz Şube Müdürü Sn.Uygur Tatar, Şube Şefi Sn.Oğuzhan İnci ve Uzman Sn.Yiğit Can Kurtkaya da katılım sağladı.

Bu çerçevede program, Karabük Ticaret ve Sanayi Odası (KTSO) ev sahipliğinde gerçekleştirilen istişare toplantısı ile başladı. Toplantıda, sektörün üretim, ihracat ve dış ticaret uygulamalarına ilişkin değerlendirmelerde bulunuldu. Devamında, Serhat Demir Çelik A.Ş., Işık Çelik Sanayi ve Ticaret A.Ş., Kardemir Karabük Demir Çelik Sanayi ve Ticaret A.Ş., Ereğli Demir ve Çelik Fabrikaları. Tic. A.Ş., Tatmetal Çelik Sanayi ve Ticaret A.Ş. ile Çınar Boru Profil Sanayi ve Ticaret A.Ş. tesislerine ziyaretler gerçekleştirildi.

Çelik İhracatçıları Birliği Yönetim Kurulu'ndan Dünya Çelik Birliği Başkanlığı'na seçilen Uğur Dalbeler'e Tebrik ve Teşekkür Plaketi

Çelik İhracatçıları Birliği (ÇİB) Başkan Yardımcısı ve Çolakoğlu Metalurji CEO'su Uğur Dalbeler, Dünya Çelik Birliği (worldsteel) Başkanlığı görevine seçilmesinin ardından, Çelik İhracatçıları Birliği Yönetim ve Denetim Kurulu üyeleriyle 22 Aralık 2025 tarihinde özel bir organizasyonda bir araya geldi.

Toplantıda, Türkiye çelik sektörünün küresel ölçekte artan temsili ve worldsteel çatısı altındaki yeni dönem ele alınırken, Dalbeler'in uluslararası platformda üstlendiği bu görevin sektör açısından taşıdığı stratejik önem vurgulandı.

Çelik İhracatçıları Birliği (ÇİB) Yönetim Kurulu Başkanı Adnan Aslan, Dünya Çelik Birliği'ne seçilen ilk Türk başkan olan Uğur Dalbeler'i tebrik ederek, sektöre sağladığı katkılar dolayısıyla teşekkür plaketi takdim etti.

Dünya Çelik Birliği 2025-2026 dönemi başkanlık görevini devralan Dalbeler'in worldsteel başkanlığı döneminde, sürdürülebilirlik, dijitalleşme, ticaret dengeleri, iklim değişikliğiyle mücadele ve sektörel dönüşüm gibi öncelikli alanlarda etkin liderlik göstermesi bekleniyor.



İHRACATÇIYA YEŞİL PASAPORT

Bakanlar Kurulunun 23.03.2017 tarihinde yürürlüğe giren 2017/9962 sayılı "İhracatçılara Hususi Damgalı Pasaport Verilmesine İlişkin Esaslar Hakkında Karar"ına göre: Son 3 takvim yılı itibariyle yıllık ortalama ihracatı;

- 500 bin ABD Doları ile 10 milyon ABD Doları arasında (10 milyon ABD Doları dahil) olan firmalar 1 Pasaport
- 10 milyon ABD Doları üzeri ile 25 milyon ABD Doları arasında (25 milyon ABD Doları dahil) olan firmalar 2 Pasaport
- 25 milyon ABD Doları üzeri ile 50 milyon ABD Doları arasında (50 milyon ABD Doları dahil) olan firmalar 3 Pasaport
- 50 milyon ABD Doları üzeri ile 100 milyon ABD Doları arasında (100 milyon ABD Doları dahil) olan firmalar 4 Pasaport
- 100 milyon ABD Doları üzerinde ihracatı olan firmalar 5 Pasaport almaya hak kazandı. Hak kazanan firmaların temsilcilerine yeşil pasaport vermeye 2025 yılında da devam edildi.

Çelik İhracatçıları Birliđi olarak, 2025 yılında 202 ihracatçımızın hususi damgalı pasaport almasına olanak sağlanmıştır.

*Pasaport almaya hak kazanan firmalar, resmi dış ticaret istatistikleri esas alınarak Ticaret Bakanlığı tarafından belirlenmektedir.



YAYINLAR

Güncel çelik sektörü piyasasını ve piyasalardaki gelişmeleri daha yakından izlemek için çeşitli sektörel haber sitelerine ve portallarına üye olunmuş ayrıca ulusal basında sektörle ilgili haberleri takip etmek üzere medya takip hizmeti alınmıştır.

Çelik İhracatçıları Birliği tarafından 2011 yılından bu yana tüm bu haber kanallarından edinilen haberler, Yönetim Kurulu Üyelerimiz ve Birliğimize üye firmalarımız ile paylaşılmak üzere "Sektöre İlişkin Günlük Haberler" adı altında derlenerek günlük olarak servis edilmekteydi. 2018 Temmuz ayında "Çelik Gazetesi" olarak yeni yüzü ile yayımlanmaya başlayan gazetenin yayınına devam edildi.



EĞİTİMLER

Çelik İhracatçıları Birliği üye firmalarının ihtiyaçları doğrultusunda dış ticaret, finans, pazarlama, maliyet muhasebesi gibi çeşitli konularda donanımlarının artırılması amacıyla 2025 yılında eğitim faaliyeti gerçekleştirilmeye devam edildi. Ocak - Aralık 2025 tarihleri arasında eğitim şubesi tarafından fiziki ve online platformlarda tüm üyelerimiz için toplam 95 adet eğitim düzenlendi, 361 üyemiz katılım gösterdi.



WEB SİTELERİ VE SOSYAL MEDYA



ÇİB WEB SİTESİ

Sektöre ilişkin haber, duyuru, bülten ve ihracat istatistiklerine ve bunun yanı sıra güncel faaliyetlere Çelik İhracatçıları Birliği'nin resmi web sitesi www.cib.org.tr'den ulaşabilirsiniz.

ÇİB TWITTER SAYFASI

Çelik İhracatçıları Birliği'nin @Turkish_Steel twitter hesabından Türk çelik sektörü ile ilgili haber, duyuru, ihracat rakamları ve gündemdeki diğer tüm gelişmeler takipçileri ile paylaşılmaktadır.

ÇİB LINKEDIN SAYFASI

Uluslararası pazarlarda Türk çelik sektörü imajını yerleştirmek ve prestijini arttırmak, firmalarımızın üretim ve ihracat kapasitelerini göstermek ve iş ilişkilerini geliştirmek amacıyla Çelik İhracatçıları Birliği'nin Turkish Steel Exporters' Association linkedin hesabından gündem ve tüm gelişmeler hakkında paylaşımlar yapılmaktadır.

AR-GE ve PAZAR ARAŞTIRMA FAALİYETLERİ

Çelik İhracatçıları Birliği bünyesinde pazar araştırma faaliyetleri yürüten AR-GE birimi tarafından yıl içerisinde farklı alanlarda çelik verilerini içeren çeşitli raporlar oluşturulmuştur. Hazırlanan raporlara örnek olarak; ülkelerin çelik raporları, belirli çelik ürünlerini ele alan raporlar ve çelik ile ilgili çeşitli özel konulara odaklanan raporlar gösterilebilir. Bu raporlar dönemsel olarak veya ihtiyaca göre güncellenmektedir.

TİCARET POLİTİKASI ÖNLEMLERİ İÇİN RAPORLAR

İhracat pazarlarımızda Türk çeliğine karşı açılan soruşturmalarda, soruşturma açan ülkelerin çelik ile ilgili istatistik verileri hazırlanmıştır. Ülkemizden ilgili çelik ürünlerinde yapılan ihracatın detaylı değerlendirmesi de yine bu raporlarda yer almıştır.

KONFERANS RAPORLARI

Çelik İhracatçıları Birliği olarak Türk çelik sektörünü temsilen yer aldığımız ulusal ve uluslararası platformlardaki konferanslara ilişkin konuya özel sunumlar hazırlanmıştır.

HEDEF ÜLKE RAPORLARI

Ticaret ve alım heyeti yapılacak olan ülkelerin genel ekonomik verilerini içeren ve çelik ile ilişkili üretim, tüketim, ihracat ve ithalat verilerinin yer aldığı 17 farklı detaylı rapor hazırlanmıştır.

DÜNYA VE TÜRKİYE ÇELİK SEKTÖRÜ RAPORU

Her ayın ilk haftasında güncellenen Dünya ve Türkiye Çelik Sektörü Raporu, farklı kaynaklardan derlenen detaylı ve güncel çelik istatistik verilerini içermektedir.



AR-GE/ÜR-GE PROJELERİ, TEST-ANALİZ VE EĞİTİMLER



MATİL A.Ş. yetkin personeli ile test ve analiz, araştırma ve geliştirme (Ar-Ge) ve ürün geliştirme (Ür-Ge), eğitim hizmetleri sunan dinamik bir Ar-Ge merkezidir. 2017 yılında Sanayi ve Teknoloji Bakanlığı'ndan "Ar-Ge Merkezi" statüsü alındığından beri, başta çelik ve alaşımları olmak üzere birçok malzeme grupları için çalışmalar yürütülmektedir.

Temel Ar-Ge ve Ür-Ge Alanlarımız:

- Yeşil Dönüşüm ve Sürdürülebilirlik Projeleri
- Cüruf, Uçucu Kül, Baca Tozu Gibi Endüstriyel Atıkların Değerlendirilmesi
- Karbon Yakalama ve Değerlendirme Teknolojileri
- Çelik Alaşımları Geliştirme
- Karbon ve İleri Malzeme Teknolojileri
- Ürün ve Teknoloji Geliştirme
- Maliyet Azaltıcı Proses İyileştirme
- Metallerin Geri Kazanımı

Gelişmiş AR-GE İmkanları

Yetkin insan kaynağının yanında, MATİL A.Ş. Ar-Ge çalışmaları için gerekli güçlü bir altyapı ve fiziksel imkanlara sahiptir.

MATİL A.Ş. bünyesindeki;

- Test ve analiz laboratuvarları
- Ürün geliştirmeye yönelik tahribatsız muayene, grafen ve nanomalzeme çalışmalarının yapıldığı araştırma laboratuvarları
- Pilot ölçekte üretim yapılabilen, çelik üretim ve atık değerlendirme pilot tesisleri ile zengin altyapı imkanları Ar-Ge faaliyetleri için etkin bir şekilde kullanılmaktadır.

Ulusal ve Uluslararası İş Ortakları ve İş Birlikleri

MATİL A.Ş. metal ve genel olarak malzeme sektörleri için ulusal ya da uluslararası çok sayıda topluğa dahil olarak projeler yürütmektedir. Uluslararası konsorsiyumlarla beraber AB Fonlu proje süreçlerine dahil olunarak büyük ölçekli projelerde deneyim kazanmıştır. Projelerde ulusal ya da uluslararası fonlardan faydalandığı gibi MATİL A.Ş. 'nin özkaynakları da Ar-Ge çalışmaları için değerlendirilmiştir.

MATİL A.Ş., global ölçekte ileri teknoloji tahribatsız muayene (NDT) çözümleri sunan Innerspec firmasının Türkiye temsilciliğini yürütmektedir. Innerspec, 30'u aşkın ülkede 400'den fazla entegre sistem ve 700'den fazla taşınabilir sistem referansıyla donanım ve yazılım talebe göre özelleştirilebilir, entegre (in-line, off-line) ve taşınabilir tahribatsız muayene çözümleri sunmaktadır. Sunulan çözümler arasında konvansiyonel UT, Phased Array UT, EMAT, Eddy Current (ET/ECA), Lazer Profil Ölçüm ve XRF hizmetleri bulunmaktadır.

Innerspec'in ana metal, metal üretim ve işleme, otomobil, petrol ve doğalgaz ile havacılık ile uzay-havacılık sektörlerine ilişkin bazı referansları aşağıda yer almaktadır.



SAHA (Savunma ve Havacılık) İstanbul Kümelmesi Test ve Sertifikasyon Komitesinin üyesi olarak, test ve sertifikasyon süreçlerinin yerli ve milli yapılmasına katkı sağlamak için aylık olan, her ay başka bir firmada düzenlenen toplantılarına katılım gösterilmiştir. Bu kapsamda Savunma Sanayi Başkanlığına Bağlı İTÜKAT (İTÜ Kavitasyon Tüneli), İstanbul Tersane Komutanlığı, SU-IMC (Sabancı Üniversitesi Tümelştirilmiş Üretim Teknolojileri Araştırma ve Uygulama Merkezi, SAHA İstanbul Merkez Ofis (Teknopark İstanbul) ve SAHA İstanbul Milli Test ve Sertifikasyon Çalıştayına (MILTES) katılım gösterilmiştir.

Türkiye Çelik Üreticileri Derneği (TÇÜD) ile yürütülen koordineli çalışmalar kapsamında, T.C. Çevre, Şehircilik ve İklim Değişikliği Bakanlığı Çevre Yönetimi Genel Müdürlüğü tarafından uygulanan Kimyasalların Kaydı, Değerlendirilmesi, İzni ve Kısıtlanması Yönetmeliği (KKDİK) çerçevesinde çelik sektörüne yönelik sektörel uyum ve yük azaltım odaklı çalışmalar gerçekleştirilmiştir. Bu kapsamda, sektörün kayda tabi kimyasal maddeleri ve tonaj bantlarını içeren ortak liste TÇÜD iş birliğiyle oluşturulmuş; mükerrer kayıtların önlenmesi, maliyetlerin minimuma indirilmesi ve bertarafı hedeflenmiştir. Bu kapsamda TÇÜD üyelerine en düşük maliyette hizmet vermek amacıyla KKDİK'in bütün yükümlülüklerini karşılamaya yönelik Danışmanlık Hizmeti verilmiş ve verilmeye devam edilmektedir. Ayrıca, Bakanlık tarafından KKDİK sürecine ilişkin sektörel görüşlerin alınması amacıyla düzenlenen toplantılara TÇÜD koordinasyonunda katılım sağlanarak, çelik sektörünün teknik ve mali yükünü azaltmaya yönelik görüş ve talepler ilgili mercilere iletilmiş; sektörün ortak hareket kabiliyeti güçlendirilmiştir.

Yeşil Çelik ve Sürdürülebilirlik

MATİL A.Ş., tamamlanan ve devam eden atık geri kazanımı çalışmalarıyla "yeşil çelik" odaklı ve sanayi çıktısı olan projelerle çelik üretiminden kaynaklanan karbon emisyonunu azaltma çalışmalarını sürdürmektedir. MATİL A.Ş., "yeşil çelik" üretimi için kritik bir kaynak olan hidrojenin taşınması ve depolanması gibi zorlu süreçlerde kullanılacak malzemeler ve bu malzemelere uygulanacak test ve analizler üzerinde çalışmalarını sürdürmektedir.

MATİL Malzeme Test ve İnovasyon Laboratuvarı liderliğinde, İTÜ Enerji Enstitüsü, İTÜ Sentetik Yakıtlar ve Kimyasallar Teknoloji Merkezi (İTÜ SENTEK) ve İÇDAŞ Çelik Enerji Tersane ve Ulaşım Sanayii AŞ konsorsiyumunun hazırladığı "Çelik Üretimi için Entegre CO2 Tutma ve Cüruf Mineralizasyon Prosesinin Geliştirilmesi" adlı Türkiye Enerji, Nükleer ve Maden Araştırma Kurumu (TENMAK) tarafından desteklenen proje devam etmektedir. Yöneticiliğini MATİL Ar-Ge ve Kalite Yöneticisi Sinan Aras'ın yaptığı projede üniversitemiz tarafında alt proje yürütücülüğünü İTÜ Enerji Enstitüsü'nden Prof. Dr. Üner Çolak; İÇDAŞ AŞ tarafında ise alt proje yürütücülüğünü İÇDAŞ Çevre Müdürü Barış Bora üstlenmektedir.

Tamamlanan Projelerimiz

- Yüksek Oranda Demir İçeren EAF Atıklarından Denge Betonü Üretilmesi ve Geliştirilmesi
- Çelik Üretiminde Biyokömür Yakıtının Alaşımına ile Mikroyapı Değişimlerine Etkisi
- Yüksek Oranda Demir İçeren Çelikhane Cüruf Atıklarından Sürdürülebilir Gaz Beton Üretimi ve Geliştirilmesi

Devam Eden Projelerimiz

- Çelik Üretimi İçin Entegre CO2 Tutma ve Cüruf Mineralizasyon Prosesinin Geliştirilmesi TENMAK Türkiye Enerji, Nükleer ve Maden Araştırma Kurumu, başvuru kabul edilmiştir. Ortaklar: MATİL, İÇDAŞ, İTÜ
- Sıcak Hadde Öncesi Çelik Kütüklerde Oksidasyon ve Tufal Oluşumunun Kontrolü
- EAF Cürufundan Şelatlanmış Mikro Besin Gübresi Üretimi
- Grafen Türevleri ve Çelik Cürufu Katkılı Yapı Malzemesi Geliştirilmesi

Patent Başvuruları

- 2342pct01tr "Elektrik Ark Ocağı Cürufu Esaslı İzole Refrakter Beton ve Üretim Yöntemi"
- 2342pct02tr "Zenginleştirilmiş Elektrik Ark Ocağı Cüruf Atıklarından İzole İnşaat Tuğla Geliştirilmesi"
- 2025/010165 "A COMPOSITION, ITS PRODUCTION PROCESS, AND A HOME APPLIANCE COMPRISING A COUNTERWEIGHTCONTAINING THE COMPOSITION"



Faaliyet Alanları

- Ürün uygunluk testleri gerçekleştirmek
- Mesleki, teknik eğitimler düzenlemek
- Demir ve demir dışı malzemeleri için hasar analizi çalışmaları yapmak,
- Cüruf hazırlama, geri dönüşüm, pilot ölçekli üretim ve ilgili test/analizlerini gerçekleştirmek
- Sektörel ihtiyaçlar doğrultusunda danışmanlık hizmeti vermek
- Ar-Ge, Ür-Ge (Yeni ürün geliştirme, teknik özellikleri iyileştirme, maliyet azaltıcı çalışmalar)
- Demir ve demir dışı malzemeleri geliştirmeye yönelik pilot ölçekli üretim ve ilgili test/analizlerini gerçekleştirmek
- Kok ve kömürler için katı yakıt yönetmeliği kapsamında akredite test/analizler gerçekleştirmek
- Demir çelik üretimi kapsamında karbon ayak izini azaltmaya yönelik proje çalışmaları gerçekleştirmek,
- Refrakter geliştirmeye yönelik pilot ölçekli üretim ve ilgili test/analizlerini gerçekleştirmek
- Beton kalitesi testlerini ve hasar analizi çalışmalarını gerçekleştirmek,
- Kompleks termodinamik hesaplar, ergitme, alaşımlama, döküm, ısıl işlem, uzun ve yassı haddeleme çalışmalarını gerçekleştirmek
- Ar-Ge odaklı «İleri Tahribatsız Muayene» yöntemleri ile malzemelerde süreksizlik tespiti ve kalan gerilim ölçümlerini gerçekleştirmek.

Standartlar

API, AS/NZS, ASME, ASTM, AWS, BS, BRL, CS, DIN, DS/INF, EN, GOST, ISO, JIS, LVS, MS, NBN, NEN, NF, NS, PN-H, SFS, SI, SS,TS, UNE



Laboratuvarlar

Mekanik Test Laboratuvarı

1. Çekme Testi (2500kN)
2. Çekme Testi (0,3-600kN)
3. Çentik Darbe Testi
4. Yüksek Çevrim Yorulma Testi
5. Düşük Çevrim Yorulma Testi (+Video Ekstansometre)
6. Nervür Geometrisi Ölçümü
7. Bükme-Geri Bükme Testi
8. Ters Eğme Testi

Kimya ve Kömür Analizleri Laboratuvarı

1. Kimyasal Analiz
2. Nem, Kül, Uçucu Madde, Sabit Karbon ve Kızdırma Kaybı Analizi
3. Karbon-Kükürt-Hidrojen Analizi
4. Kalorifik Değer Tayini
5. Kaplama Ağırlık Tayini

Mikroyapı ve Malzeme Analiz Laboratuvarı

1. Metalografik Numune Hazırlama
2. Optik Mikroskop Mikroyapı Analizleri
3. Stereo Mikroskop Makroyapı Analizleri
4. Taramalı Elektron Mikroskobu (SEM) Analizleri
5. Universal Sertlik Ölçüm Cihazı
6. Brinell Sertlik Ölçüm Cihazı
7. Mikrosertlik Ölçüm Cihazı
8. Jominy Sertleşebilirlik Testi
9. Hasar Analizi ve Karakterizasyon
10. Metalik Malzeme Hasar Analizleri ve Karakterizasyon
11. Refrakter Malzeme Hasar Analizleri
12. Refrakter ve Seramik Hammadde Karakterizasyonları

Tahribatsız Muayene (NDT) Laboratuvarı

1. Kalan Gerilim Ölçümü
2. Yüzey ve Yüzeyaltı Süreksizlik Tespiti

X-Işınları Laboratuvarı

1. XRF Kimyasal Analiz
2. Mineralojik Analiz (XRD)
3. Partikül Boyut Dağılımı Analizi (PSD)

Grafen ve Nanomalzemeler Laboratuvarı

1. Grafen Türevlerinin Sentezlenmesi
2. Grafen Türevleri İle Kaplama
3. Fonksiyonel eştirilmiş Grafen Katkılı Nanokompozit Sentezlenmesi
4. Karbon Mineralizasyonu

Pilot Ölçekli Çelik Üretim Laboratuvarı

1. Termokimyasal Simülasyon
2. Ergitme
3. Isıl İşlem
4. Slab ve Kütük Haddeleme

Refrakter ve Atık Malzeme Geri Dönüşüm Laboratuvarı

1. Primer Kaba Kıırma
2. Mikron Altı Öğütme
3. Manyetik Seperasyon
4. Harç Hazırlama
5. Beton Kürleme
6. Elek Analizi
7. Sinterleme ve Korozyon Testleri
8. Basma Mukavemeti ve Uç Nokta Eğme Testi
9. Soğuk Basma Mukavemet Testi
10. Basınç Altında Dayanım Testi
11. Priz Alma Kontrolü ve Mikro Çatlak Analizi
12. Görünür Yoğunluk, Görünür Porozite ve Su Emme Tayini
11. Priz Alma Kontrolü ve Mikro Çatlak Analizi
12. Görünür Yoğunluk, Görünür Porozite ve Su Emme Tayini



Kalite Yönetim Sistem Çalışmaları

TS EN ISO/ IEC 17025; Deney & Kalibrasyon Laboratuvarı Yeterliliği

Çelik İhracatçıları Birliği'nin Ar-Ge, Ür-Ge (teknoloji geliştirme, yeni ürün geliştirme, teknik özellik iyileştirme, maliyet azaltma), akredite laboratuvar hizmetleri ile mesleki ve teknik eğitim alanlarında faaliyet göstermek üzere kurduğu MATİL Malzeme Test ve İnovasyon Laboratuvarları A.Ş., 13.12.2016 tarihinde Türkiye Akreditasyon Kurumu'ndan (TÜRKAK) 17025 standardına göre akredite laboratuvar olmak için onay almış ve teknik yeterliliğini ispatlamıştır. 2025 yılı itibari ile 3. Çevrim başlamış olup ve MATİL A.Ş. akreditasyonunu kapsamını hem sürdürmüş hem de artırmak için gerekli 3. Çevrimin 1. Gözetimini Aralık 2026 tarihinde tamamlamıştır. 2025 Ocak ayı içerisinde genişletilmiş kapsamlı resmi akreditasyon belgesini merkezimiz almış olup, akredite test/analiz sayısı 38 ve yöntem sayısının 117 olacak şekilde devam etmektedir. Genişletilmiş hizmet kapsamı ile MATİL A.Ş., akredite, güvenilir ve hızlı test sonuçları ile geniş bir yelpazede çok sayıda sektöre test/analiz hizmeti vermeye devam etmektedir.

ISO 9001; Kalite Yönetim Sistemi

MATİL A.Ş. iş süreçlerinde kaliteyi esas kılmak, müşteri memnuniyetini daha üst seviyelere çıkarmak ve diğer belgelendirme sistemleri için bir temel oluşturmak amacıyla ISO 9001 Kalite Yönetim Sistemi belgesine sahip olup, gereklerini yerine getirmektedir. ISO 9001 denetimlerinde Lloyd's Register, TSE ve TÜV SÜD gibi saygın denetçi kuruluşlarla çalışan MATİL; kuruluş tarihinde aldığı ISO 9001 Yeterliliğini Mayıs 2025 tarihi itibari ile sürdürmekle beraber 2028'e uzatmıştır.

Cares; Onaylı Tedarikçi

Başta nervürlü inşaat çeliği olmak üzere yapısal çeliklerin ürün belgelendirmesinde küresel ölçekte en büyük otorite kuruluş olarak rol alan İngiltere merkezli CARES; MATİL A.Ş. ile beraber çalışmaktadır. Türk Çelik Sanayi için finansal ve operasyonel açılardan büyük bir avantaj sağlayan bu paydaşlık 2017 yılından beri süregelmekte ve CARES sertifikalarına sahip Türkiye'deki 23 üretici başta olmak üzere AB, MENA ve Bağımsız Devletler Topluluğu (CIS) ülkelerinde bulunan çelik üreticilerine de test ve analiz hizmeti verilmektedir. Söz konusu bölgelerde CARES yeterlilik testlerinin ülkemizde, MATİL A.Ş. Laboratuvarlarında yapıyor olması; bu bölgeye yüksek miktarda ihracat yapan Türk Çelik Üreticilerine ciddi bir zaman ve maliyet tasarrufu sağlamaktadır.

Çevre, Şehircilik & İklim Değişikliği Bakanlığı; Onaylı Test Laboratuvarı

Çevre Ölçüm ve Analizleri Yeterlik Belgesi, Çevre, Şehircilik ve İklim Değişikliği Bakanlığınca çevre mevzuatı kapsamında ölçüm ve analiz yapan akredite laboratuvarlara kapsamlı bir denetim süreci sonrası verilmektedir. 2017 itibari ile bu yetkinliğe hak kazanan MATİL A.Ş. aldığı bu belge ile Bakanlığa bağlı il müdürlükleri veya temsilcileri tarafından gönderilecek ithal katı yakıtların, ilgili mevzuat gereğince nem, kül, uçucu madde, sabit karbon, toplam karbon, hidrojen, toplam kükürt ve ısı değeri analiz ve raporlamalarını, ayrıca çelik sektöründe kullanılan antrasit ve koklaşabilir kömür yanı sıra organik ve inorganik malzemelerin kimyasal analizleri yapmaktadır. 2027 yılına kadar geçerliliği mevcut olan bu yeterlilik, doğrudan bakanlık personeline denetlenmektedir.



Faaliyetler

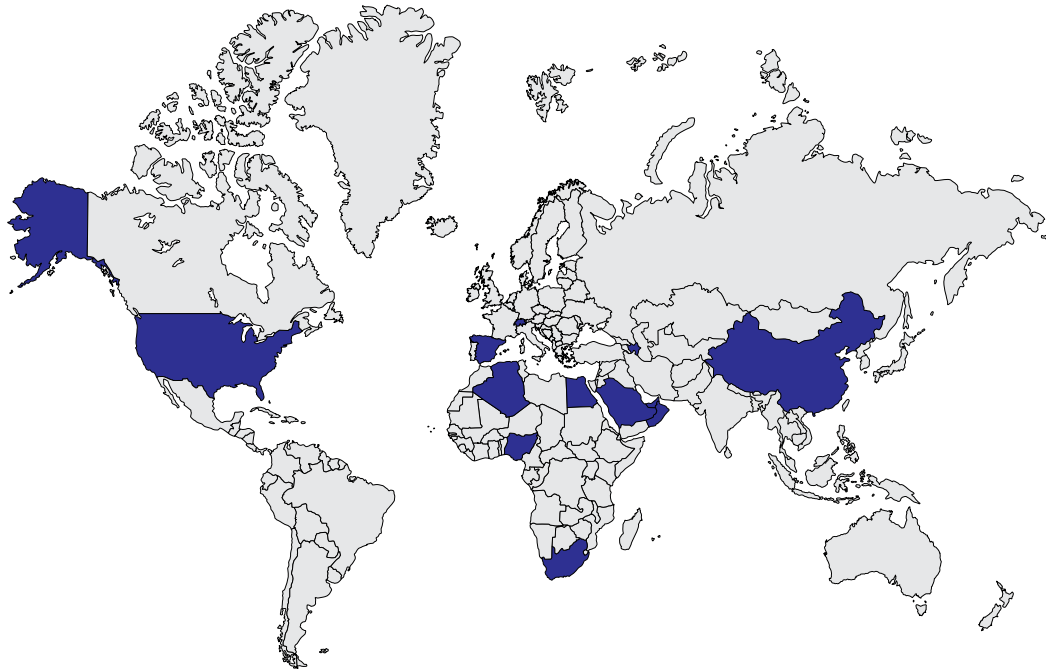
Test ve Analiz Faaliyetleri

2025 Ocak-Aralık döneminde 14.087 test ve analiz hizmeti gerçekleştirilmiştir. Gerçekleştirilen test ve analizlerle, sıvı çelik üreticileri, bağlantı elemanları üreticileri, boru üreticileri, refrakter sanayi, inşaat, makine-imalat, beyaz eşya, enerji sektörlerine ve üniversiteler olmak üzere 405 farklı yerli firma ve kuruluş hizmet verilmiştir.

Çevre ve Şehircilik Bakanlığının Katı Yakıt Yönetmeliği kapsamında 14 farklı İl Müdürlüğünden gelen kömür numunelerinin için kalorifik değer, nem, kül, uçucu madde, hidrojen, kükürt, sabit karbon testleri akredite olarak yapılarak, standart dışı kömür kullanımın önüne geçilerek çevre kirliliğinin azaltılmasında katkı sağlanmıştır.



2024 yılında uluslararası test analiz hizmetleri kapsamında birçok farklı kıtadan, 14 ülkeye test ve analiz hizmeti verilerek, hizmet ihracatı gerçekleştirilmiştir.



ABD	CEZAYİR	KATAR	SUUDİ ARABİSTAN
AZERBAYCAN	ÇİN	MAKEDONYA	UMMAN
BAE	GÜNEY AFRIKA	MISIR	
BAHREYN	İSPANYA	NİJERYA	

Eğitim Faaliyetleri

Birbirinden farklı uzmanlık alanlarında, alanında saygın akademisyenler ve endüstride uzun yıllar görev yapmış tecrübeli mühendisler ile çelik sektörüne ve firmaların özel ihtiyaçlarına yönelik teknik eğitimler düzenlenmiştir.

Her bir eğitimin konusu ve içeriği, katılımcı profili ve sektör talepleri doğrultusunda özel olarak oluşturulmuş; eğitimler soru-cevap bölümleri, akademik perspektif ile endüstriyel uygulamaları birleştiren teknik oturumlar ve örnek vaka analizleri içerecek şekilde gerçekleştirilmiştir.

"Çelik Akademi" çatısı altında yürütülen eğitim programları ile MATİL A.Ş., akademi ve sanayinin birlikte bilgi ürettiği ve deneyim paylaştığı çelik sektörünün önemli bir buluşma noktası olma konumunu güçlendirmiştir.

2025 yılı içerisinde demir-çelik ve malzeme mühendisliği alanında:

Birbirinden farklı uzmanlık alanlarında, alanında saygın akademisyenler ve endüstride uzun yıllar görev yapmış tecrübeli mühendisler ile çelik sektörüne ve firmaların özel ihtiyaçlarına yönelik teknik eğitimler düzenlenmiştir.

Her bir eğitimin konusu ve içeriği, katılımcı profili ve sektör talepleri doğrultusunda özel olarak oluşturulmuş; eğitimler soru-cevap bölümleri, akademik perspektif ile endüstriyel uygulamaları birleştiren teknik oturumlar ve örnek vaka analizleri içerecek şekilde gerçekleştirilmiştir.

"Çelik Akademi" çatısı altında yürütülen eğitim programları ile MATİL A.Ş., akademi ve sanayinin birlikte bilgi ürettiği ve deneyim paylaştığı çelik sektörünün önemli bir buluşma noktası olma konumunu güçlendirmiştir.

2025 yılı içerisinde demir-çelik ve malzeme mühendisliği alanında:

- Toplam 12 farklı teknik eğitim düzenlenmiştir.
- Eğitimler toplam 152 saat olarak gerçekleştirilmiştir.
- Eğitimler Karabük, MATİL merkez ve çevrim içi platformlarda düzenlenmiştir.
- Programlar; korozyon, hurda ekspertizi, ısı işlem ve hasar analizi, kaynak metalurjisi, termomekanik haddeleme, karbon ayak izi ve SKDM hesaplama, XRF-ICP analiz teknikleri, metalografik inceleme yöntemleri ve sürdürülebilir çelik teknolojileri gibi sektörün güncel ve stratejik başlıklarını kapsamıştır.

Matil Eğitim Kapsamı

- 1 Sıcak Hadde Yassı Çelik Üretim Prosesleri ve Hataları
- 2 Soğuk Hadde Yassı Çelik Üretim Prosesleri ve Hataları
- 3 Galvaniz Kaplı Malzemelerde Korozyon Etkileri ve Korunma Yöntemleri
- 4 Yassı Çelik Kalite Hataları HRC - CR - GAL
- 5 Metalografi ASTM E4 - ASTM E5 - ASTM E112 Malzeme İyçyapı Eğitimi
- 6 Yassı Çelik Malzemelerde Şekillendirme Proseslerinde Kalıp Pres Malzeme Etkileri
- 7 Hata ve Şikayet Numuneleri Analiz Teknikleri, Kök Neden Tespiti, Yorumlama ve Raporlama Süreçleri
- 8 Malzeme Bilgisi ve Kaynaklanabilirlik Hakkında Genel Bilgilendirme
- 9 Kaynaklı Birleştirmelerde Dizayn
- 10 Kaynak Kaliteleri
- 11 Alüminyum Tür ve Alaşım Özellikleri - Kaynaklanabilirlikleri ve Kullanım Alanları
- 12 Üretimden Servise Çelik Ürünlerde Hasar ve Kusur Analizi
- 13 Kusursuz Çelik İçin Metalografi: Doğru ve Yanlışlar
- 14 Arkeometalurji Atölyesi: Tarihsel Metallerin Analizinde Metalografi ve Mikroyapısal Karakterizasyon
- 15 Mikroalaşımli Çelikler ve Termomekanik Haddeleme
- 16 GHG Protocol & ISO 14064-1 Kurumsal Karbon Ayak İzi Hesaplama ve Raporlama

- 17 SKDM Sınırdaki Karbon D zenleme Mekanizması Hesaplama ve Raporlama Eđitimi
- 18 Kurumsal S rd r lebilirlik Raporlama Eđitimi
- 19 ISO 14064-1 Kurumsal Karbon Ayak İzi Hesaplama ve Raporlama & SKDM Hesaplama ve Raporlama Eđitimi
- 20 GHG Protocol Kapsam 3 Tedarik Zinciri Emisyonları Hesaplama ve Raporlama Eđitimi
- 21 Çelik Malzemeler ve Isıl İřlem Uygulamaları Eđitimi
- 22 Sim lasyon iin İleri Malzeme Modelleme
- 23 Çelik Yapılarda Yorulma ve Bađlantı Analizleri
- 24 Metal Őekillendirme ve Proses Sim lasyonu
- 25 Kontroll  ve Termomekanik Haddeleme, Uygulama  rnekleri ve  r n Karakterizasyonu Eđitimi
- 26 Çeliklerin Mikroyapısı ve Hasar Analizi: Tane Boyutu  l m , Kalıntı ve İnk zyon Analizi, Numune Hazırlama, Uygulamalar ve  rnek Vaka alıřmaları Eđitimi
- 27 Çeliklerin Korozyonu, Korozyon Mekanizmaları, Koruma Y ntemleri ve Uygun Çelik Seimi Eđitimi
- 28 Malzemelerin Mekanik Davranıřları, Mekanik-Fiziksel Metalurjisi ve Isıl İřlemleri Eđitimi
- 29 Al minyum Alařımlarda Hasar Analizi
- 30 Bađlantı Elemanları: Malzemeler ve M mk n Hasar Mekanizmaları
- 31 Çelik Malzemelerinin Metalurjik Karakterizasyonu, End striyel Uygulamaları ve Çelik Seimi Eđitimi
- 32 Temel Malzeme Bilimi Eđitimi
- 33 S rd r lebilir Çelik  retimi
- 34 Demir-Çelik End strisinde Hurdaların Deđerlendirilmesi ve Ekspertizi Eđitimi
- 35 Al mina Silikat Tuđlalar ve Monolitik Malzemeler ile Çelik  retiminde Kullanılan Bazık Refrakterler Eđitimi
- 36 Refrakter Malzemeler: Hasar Analizi, Karakterizasyon ve Testler Eđitimi
- 37 Malzeme Testleri ve Kalite Kontrol Eđitimi
- 38 Metot Validasyonu ve Verifikasyonu Eđitimi
- 39 TS EN ISO/IEC 17025:2017 Laboratuvar Akreditasyonu Eđitimi
- 40 Çelik Sekt r nde Laboratuvar Testleri Eđitimi, Çeliklere Uygulanan Isıl İřlemler Eđitimi
- 41 Korozyon Temelleri ve  nleme Y ntemleri Eđitimi
- 42 Sac Metal Malzemeler: Malzeme Tipleri, Mekanik Testler ve Sonu Analizi
- 43 Malzeme Kartı Oluřturma (Metal Őekillendirme Sim lasyonları İin)
- 44 Stampack Xpress ile Sac Metal Őekillendirme
- 45 Alařımlarda Korozyon Davranıřı ve Elektrokimyasal Analiz Teknikleri Eđitimi
- 46 Kaza Arařtırması Ve K k Sebep Analizi
- 47 ISO 14731 Kaynak Koordinasyon Bilgilendirme
- 48 ISO 50001:2018 Enerji Y netim Sistemi Bilgilendirme
- 49 ISO 3834 Kaynaklı İmalat Yeterlilik Genel Bilgilendirme
- 50 Yangın G venliđi Ve Yangın Risk Deđerlendirmesi Eđitimi
- 51 Kalibrasyon Ve  l m Belirsizlikleri Eđitimi
- 52 ISO/IEC 17025 : 2017 Kalibrasyon Ve Test Laboratuvarları İin Genel Őartlar İ Deneti Eđitimi
- 53 ISO/IEC 17025 : 2017 Kalibrasyon Ve Test Laboratuvarları İin Genel Őartlar Bilgilendirme Eđitimi
- 54 Satınalmacılar iin KKDİK Aısından Hammadde Tedarik S recinde Dikkat Edilmesi Gereken Kritik Hususlar ve KKDİK Tedarik Zinciri İletifim Eđitimi
- 55 KKDİK UBS KKS - Kimyasal Kayıt Sistemine  n Kayıt, SEA Bildirimi ve KKDİK Kesin Kayıt Dosyası Hazırlanması Veri Giriři Yapılması iin Lider ve Konsorsiyumlarla İletifim Eđitimi
- 56 KKDİK- REACH - Konsorsiyumların Genel alıřma Kuralları, Ortak Kayıt, Konsorsiyum İřleyifleri İle İlgili Temel Bilgiler,  yelik T rleri, Kayıt S releri Eđitimi

İş Geliştirme Faaliyetleri

- Yerli ve yabancı olmak üzere toplamda 405 yerli firmaya hizmet verilmiştir.
- Gelen taleplere yönelik 12 farklı eğitim düzenlenmiş ve bu eğitimlere 200 kişinin üzerinde katılım gerçekleşmiştir.
- Karşılıklı faaliyetler hakkında bilgi edinerek iş birliği yapılabilecek alanlar hakkında görüşmek üzere 60'ın üzerinde ziyaret gerçekleştirilmiş, 285 çevrimiçi toplantı ve görüşme yapılmıştır.
- Çelik sektörü için "test-analiz", "Ar-Ge" ve "danışmanlık" faaliyetlerimize yönelik 30 yurtiçi ve yurtdışı (fuar, eğitim ve konferans, çalıştay) organizasyona katılım gösterilmiştir. Katılım gösterilen etkinlikler arasında "10. İstanbul Karbon Zirvesi", "35th Control Fair", "Yeditepe Üniversitesi: Karbon Yakalama, Depolama ve Değerlendirme Çalıştay", "ISRS 3. Uluslararası Hadde Sempozyumu", "SAHA İstanbul Milli Test ve Sertifikasyon Çalıştay (MILTES)", "IDEF", "Kalite' 25 14. Kontrol, Otomotiv, Havacılık ve Uzay Teknolojileri Test Ekipmanları, Metroloji ve Endüstriyel Yazılım Fuarı", "Metal Expo 2025 7. Uluslararası Demir, Çelik Ürünleri ve Üretim Teknolojileri Fuarı", "Steelorbis Güz 2025 Konferansı, 93. İrepaş Toplantısı", "MTM 2025 Uluslararası Malzeme Teknolojileri ve Metalurji Konferansı" "TOBB KKDİK Çalıştay", "Türkiye Teknoloji Geliştirme Vakfı: Yapılı Çevre Tematik Alan Buluşması", "EIF Carbon Market Congress", "T.C. Cumhurbaşkanlığı: Bilim, Teknoloji ve Yenilik Politikaları Kurulu (BTYPK), İstanbul Politikalar Merkezi Çelik Sektörü Karbonsuzlaşma Çalıştayları", "İSO Odakule Kimyasallar Yönetimi Eğitim ve Bilgilendirme", "İstanbul Sanayi Odası "Demir Çelik, Sıcak Hadde Ürünleri ve Döküm Sanayi ile Bağlantı Elemanları, Tel ve Tel Ürünleri Sanayi Meslek Komiteleri", "Türkiye Teknoloji Geliştirme Vakfı: Atık Yönetimi ve Döngüsel Ekonomi Atölyesi", "Demir-Çelik Metal Şekillendirme Sektör Toplantısı", "Çevre, Şehircilik ve İklim Değişikliği Bakanlığı Kimyasallar Danışma Kurulu Toplantısı" bulunmaktadır.
- Türkiye Cumhuriyeti Çevre, Şehircilik ve İklim Bakanlığı Çevre Yönetimi Genel Müdürlüğü Kimyasalların Kaydı, Değerlendirilmesi, İzni ve Kısıtlanması (KKDİK) Yönetmeliği kapsamında Türkiye Çelik Üreticileri Derneği (TÇÜD) iş birliği ile çelik sektörünün kayıta esas kimyasal maddeleri ve tonaj bantlarının ortak listesi çıkarılmıştır. Çevre, Şehircilik ve İklim Değişikliği Bakanlığı Çevre Yönetimi Genel Müdürlüğü'nün KKDİK kapsamında sektörel görüşleri almak için düzenlediği toplantılara TÇÜD ile katılım sağlayarak, çelik sektörünün sektörel yükü azaltacak ve ortadan kaldıracak şekilde görüş ve talepler iletilmiştir.



Basında ÇİB

- 2025 YILI MEDYA DEĞERLENDİRMESİ
- BASIN YANSIMALARI

2025 YILI MEDYA DEĞERLENDİRMESİ

2025 yılı, Çelik İhracatçıları Birliği (ÇİB) olarak küresel ölçekte artan belirsizliklere ve zorlaşan ticaret koşullarına rağmen sektörümüzün görünürliğini artırmaya, kamuoyunu doğru ve güncel açıklamalarla bilgilendirmeye devam ettiğimiz yoğun bir yıl oldu.

2025 yılında Türk çelik ihracatı, küresel piyasalardaki talep daralması, artan korumacılık önlemleri ve Çin başta olmak üzere Uzak Doğu menşeli ürünlerin yarattığı fiyat baskısına rağmen artış gösterdi. Yıl sonunda ihracatımız miktar bazında yaklaşık yüzde 20 artışla 21 milyon tonun üzerine çıkarken, değer bazında ise yüzde 3,3 artışla 16,5 milyar dolar seviyelerine yükseldi. İhracatta 2025 yılında özellikle yakın bölgelere yoğunlaşırken, Fas, Belçika, Romanya, İspanya ve Libya ihracat artışının en güçlü olduğu pazarlar arasında yer aldı. Uzun yıllara dayanan ihracat tecrübemizin kazandırdığı esnek pazar kabiliyeti sayesinde daralan veya fiyat rekabetinde zorlanılan ülkeler yerine daha yüksek kâr marjı sunan pazarlara odaklanmaya çalıştık.

ÇİB olarak 2025 yılı boyunca sektörümüzün ihracat performansını destekleyen faaliyetlerimizi sürdürürken, bu çalışmalarını güçlü bir medya iletişimiyle destekledik. Pazar çeşitlendirme stratejimiz doğrultusunda Mısır, Kosova, Fas, Yunanistan, Tanzanya, Almanya, Romanya ve Bosna Hersek'e yönelik gerçekleştirilen ziyaretler, sektörel ticaret heyetleri ve temaslar basın yoluyla

kamuoyuna aktarıldı. Afrika'nın hedef pazar olarak öne çıktığı bu dönemde Tanzanya Sektörel Ticaret Heyeti, medya çalışmalarımızda önemli bir başlık olarak yer buldu.

Bunun yanı sıra, çelik sektörünün geleceğini doğrudan ilgilendiren Sınırda Karbon Düzenleme Mekanizması (CBAM), yeşil dönüşüm, sürdürülebilir üretim ve ticaret politikaları gibi başlıklar; basın bültenleri, özel haberler ve röportajlar aracılığıyla geniş kitlelere taşındı. Sektörün mevcut durumu, karşı karşıya olduğu riskler ve 2026 yılına ilişkin öngörüler; ekonomi ve sektör basınında düzenli olarak yer aldı.

2025 yılında medya çalışmalarımız kapsamında; basın bültenleri, özel dosya haberler, sektörel analizler, röportajlar ve televizyon programları aracılığıyla Türk çelik sektörünün gündemi kamuoyuyla paylaşıldı. Bu çalışmalar sayesinde, hem ihracat performansımız hem de sektörün yapısal dönüşüm süreci görünür kılındı. Tüm bu basın çalışmaları sonucu 2025 yılında 14 adet basın bülteni yayınladık, çelik sektörümüz ile ilgili güncel gelişmeler ve merak edilen konulara ilişkin 116 adet özel haber ve özel röportaj çalışması ile 18 adet TV haberi ve TV konukluğu gerçekleştirdik. Bu doğrultuda 2025 yılı genelinde ÇİB'in toplam haber sayısı 376 adede ulaştı.



BASIN YANSIMALARI

Televizyon

Bloomberg HT / 60 Dakika

18.02.2025

BAŞLIKLAR

- TCMB: Kamut fiyat endeksi Ocak'ta yüzde 10,2 arttı
- TCMB: İstanbul'da kamut fiyatları Ocak'ta yüzde 120,6 arttı
- TCMB: Ankara'da kamut fiyatları Ocak'ta yüzde 131,6 arttı
- TCMB: İzmir'de kamut fiyatları Ocak'ta yüzde 120,6 arttı

60 DAKIKA UĞUR DALBELER ÇELİK İHRACATÇILARI BİRLİĞİ BAŞKAN YARDIMCISI

Bloomberg 18 Şub 19:21

DESA	6,95	%0,11
DESPC	40,40	%0,24
DEVA	70,8	

UĞUR DALBELER
ÇELİK İHRACATÇILARI BİRLİĞİ BAŞKAN YARDIMCISI

BIST100	10.442	% 0,29
EUR/USD	1,0451	-0,00
PLAT	2.475,54	% 0,29
ETH/USD	18,908	% 0,29
OW	44.464,79	% 0,29

CNBC-E / İhracatın Rotası

10.03.2025

BAŞLIKLAR

- ÇİB/DALBELER: HİÇBİR ÜLKEDEN TÜKETİMİN YÜZDE 50'Sİ İTHALATLA KARŞILANMAZ BİZ İTHAL EDİYORUZ

60 DAKIKA UĞUR DALBELER ÇELİK İHRACATÇILARI BİRLİĞİ BAŞKAN YARDIMCISI

CNBC-E 10 Mar 19:21

SEN	5,23	+0,10
EUR/USD	1,0451	+0,01
EVGYD	2,43	+0,05
FADE	15,90	

UĞUR DALBELER
ÇELİK İHRACATÇILARI BİRLİĞİ BAŞKAN YARDIMCISI

VIOP10	12.250,00	
EUR/TL		
IMKZHEN	10.825,70	

TGRT HABER / Günün İçinden

04.04.2025

TGRT HABER

"AB KARŞILIK VERİRSE AVANTAJ OLUR"

"EĞER AB BU ÜRÜNLERİ DE KAPSAYAN YÜZDE 20'LİK VERGİYİ UYGULARSA BİZ HAMMADDEYE DAHA UYGUN FİYATLARLA ERİŞEBİLİRİZ"

UĞUR DALBELER
ÇELİK İHRACATÇILARI BİRLİĞİ BAŞKAN YARDIMCISI

ENDİŞE ÇİN'İN 3. ÜLKE PAZARLARINA YÖNELMESİ

TGRT HABER 04 Nis 19:21

SON DAKIKA EKONOMİK ALTYAPU KAPANTALARI MİLLİYETİM ARTTIRIYOR

Bloomberg HT / 60 Dakika

14.04.2025

BAŞLIKLAR

- ÇİB: Nisan ayında Amerikalılar'ın ihracatı etkisizden anlıyor
- Gülden Saçta'nın 1. sıraya çıkması ile doların 14,12 dolar oldu
- OPEC 2025'te OPEC+ ile birlikte 2,2 milyon varil/gün artarak
- OPEC, 2025 yılını küresel petrol talebi tahminleri 106,33 milyon varil/gün olarak belirledi

60 DAKIKA UĞUR DALBELER ÇELİK İHRACATÇILARI BİRLİĞİ BAŞKAN YARDIMCISI

Bloomberg 14 Nis 19:21

SEN	33,04	%0,24
AKSGY	6,58	%1,20
AKSİE	19,50	%1,20

UĞUR DALBELER
ÇELİK İHRACATÇILARI BİRLİĞİ BAŞKAN YARDIMCISI

BIST100	10.348,46	% 0,34
EUR/USD	1,0451	% 0,29
PLAT	2.475,54	% 0,29
ETH/USD	18,908	% 0,29
OW	44.464,79	% 0,29

Bloomberg HT / 60 Dakika

22.05.2025

Bloomberg 22 May 19:21

Bloomberg HT / 60 Dakika

26.06.2025

HABERLER

- Çin'in başkanı Erdoğan'la görüşme için Washington'a gidecek
- İstanbul'da düzenlenen konferansta, Türkiye'nin enerji sektörüne yatırım yapmaya hazır olduğunu belirtti
- İstanbul'da düzenlenen konferansta, Türkiye'nin enerji sektörüne yatırım yapmaya hazır olduğunu belirtti

60 DAKIKA UĞUR DALBELER ÇELİK İHRACATÇILARI BİRLİĞİ BAŞKAN YARDIMCISI

Bloomberg 26 Haz 19:21

BİGCH	37,92	%0,97
BİGEN	10,93	%1,00
BİMAS	467,50	%1,00

UĞUR DALBELER
ÇELİK İHRACATÇILARI BİRLİĞİ BAŞKAN YARDIMCISI

VIOP 20	10.355,30	% 1,01
GBP/TL	54,720	% 0,77
ALMANTA 10Y	3,305,20	% 0,07
EUR/USD	1,0451	% 0,14
DAL	23.649,30	% 0,64

Yazılı Basın

Demir Çelik Store

01.07.2025

DEMİR ÇELİK STORE

DEMİR ÇELİK STORE

Çelik İhracatçı Geçen Yıla Göre Yüzde 11,4 Arttı

Çelik İhracatçıları Birliği verilerine göre 1 Ocak-24 Temmuz 2025 döneminde Türkiye 102,8 milyar dolar değerinde çelik ihracatı gerçekleştirmişti. Geçen yıl aynı dönemle karşılaştırıldığında ihracatın yüzde 11,4 arttığı görülmüştür.



Demir Çelik Store Kurulduğu

Demir Çelik Store, 1 Ocak 2025 tarihinde kurulmuş olup faaliyetleri Türkiye çapında tüm çelik sektörüne yaygın olarak sürdürmektedir.

- İstanbul - 0212 250 00 00
- Ankara - 0312 250 00 00
- İzmir - 0212 250 00 00
- Bursa - 0222 250 00 00
- Antalya - 0242 250 00 00
- Trabzon - 0462 250 00 00
- Samsun - 0362 250 00 00
- Erzurum - 0442 250 00 00
- Van - 0432 250 00 00
- Diyarbakır - 0502 250 00 00
- Gaziantep - 0532 250 00 00
- Adana - 0322 250 00 00
- Kahramanmaraş - 0346 250 00 00
- Hatay - 0322 250 00 00
- Mardin - 0492 250 00 00
- Şanlıurfa - 0502 250 00 00
- Gaziantep - 0532 250 00 00
- Adana - 0322 250 00 00
- Kahramanmaraş - 0346 250 00 00
- Hatay - 0322 250 00 00
- Mardin - 0492 250 00 00
- Şanlıurfa - 0502 250 00 00

En Güçlü Artışlar: Yıllardan Bu Yana

Geçmiş yıllara kıyasla en yüksek artışları gösteren ürün grupları çelik borular ve çelik saclardır.

- Çelik sac - 11,4% artış
- Çelik borular - 10,8% artış
- Çelik sac - 10,2% artış
- Çelik sac - 9,8% artış
- Çelik sac - 9,5% artış
- Çelik sac - 9,2% artış
- Çelik sac - 8,9% artış
- Çelik sac - 8,6% artış
- Çelik sac - 8,3% artış
- Çelik sac - 8,0% artış
- Çelik sac - 7,7% artış
- Çelik sac - 7,4% artış
- Çelik sac - 7,1% artış
- Çelik sac - 6,8% artış
- Çelik sac - 6,5% artış
- Çelik sac - 6,2% artış
- Çelik sac - 5,9% artış
- Çelik sac - 5,6% artış
- Çelik sac - 5,3% artış
- Çelik sac - 5,0% artış

Çelik İhracatçıları Birliği (ÇİB) koordinatörlüğünde, ÇİP 2025 yılı çelik ihracatı raporunu hazırladı.

14.08.2025 10:00 | İstanbul, Türkiye

Demir Çelik Store

01.08.2025

DEMİR ÇELİK STORE

DEMİR ÇELİK STORE



TÜRKİŞİ STEEL

Uğur Dalbeler
Çelik İhracatçıları Birliği (ÇİB)
Başkanı

Uğur Dalbeler: "ABD'nin Çelik Vergileri İhracatı Zorluyor"

ABD'nin çelik vergileri ile ilgili olarak Türkiye'nin ABD'ye karşı çelik ihracatını artırdığını ve ABD'nin çelik vergileri ile ilgili olarak Türkiye'nin ABD'ye karşı çelik ihracatını artırdığını belirtti.

ABD'nin çelik vergileri ile ilgili olarak Türkiye'nin ABD'ye karşı çelik ihracatını artırdığını ve ABD'nin çelik vergileri ile ilgili olarak Türkiye'nin ABD'ye karşı çelik ihracatını artırdığını belirtti.

Bakanlık Açıklaması:

Bakanlık açıklamasına göre, ABD'nin çelik vergileri ile ilgili olarak Türkiye'nin ABD'ye karşı çelik ihracatını artırdığını ve ABD'nin çelik vergileri ile ilgili olarak Türkiye'nin ABD'ye karşı çelik ihracatını artırdığını belirtti.

Çelik Sektörü İçin Yeni Hedefler

Çelik sektörü için yeni hedefler belirlendi ve bu hedefler ile ilgili olarak Türkiye'nin ABD'ye karşı çelik ihracatını artırdığını ve ABD'nin çelik vergileri ile ilgili olarak Türkiye'nin ABD'ye karşı çelik ihracatını artırdığını belirtti.

"Ülseral Ekonomik Yılıta Çelik İhracatı Bekleniyor"

Ülseral ekonomik yılta çelik ihracatı bekleniyor ve bu beklentiler ile ilgili olarak Türkiye'nin ABD'ye karşı çelik ihracatını artırdığını ve ABD'nin çelik vergileri ile ilgili olarak Türkiye'nin ABD'ye karşı çelik ihracatını artırdığını belirtti.

Ülseral ekonomik yılta çelik ihracatı bekleniyor ve bu beklentiler ile ilgili olarak Türkiye'nin ABD'ye karşı çelik ihracatını artırdığını ve ABD'nin çelik vergileri ile ilgili olarak Türkiye'nin ABD'ye karşı çelik ihracatını artırdığını belirtti.

14.08.2025 10:00 | İstanbul, Türkiye

Demir Çelik Store

01.08.2025

DEMİR ÇELİK STORE

DEMİR ÇELİK STORE



Adnan Aşkın
Çelik İhracatçıları Birliği (ÇİB) Yürütme Kurulu Başkanı

"Türk Çelik Sektörünün 2025 Yılı Sonu İhracat Hedefi 17 Milyar Dolar"

Çelik İhracatçıları Birliği (ÇİB) Yürütme Kurulu Başkanı Adnan Aşkın, 2025 yılı sonu çelik ihracatı hedefini açıkladı.

2025 Yılı Sonu Çelik İhracatı Hedefi

2025 yılı sonu çelik ihracatı hedefi 17 milyar dolar olarak belirlendi ve bu hedef ile ilgili olarak Türkiye'nin ABD'ye karşı çelik ihracatını artırdığını ve ABD'nin çelik vergileri ile ilgili olarak Türkiye'nin ABD'ye karşı çelik ihracatını artırdığını belirtti.

2025 Yılı Sonu Çelik İhracatı Hedefi

2025 yılı sonu çelik ihracatı hedefi 17 milyar dolar olarak belirlendi ve bu hedef ile ilgili olarak Türkiye'nin ABD'ye karşı çelik ihracatını artırdığını ve ABD'nin çelik vergileri ile ilgili olarak Türkiye'nin ABD'ye karşı çelik ihracatını artırdığını belirtti.

2025 Yılı Sonu Çelik İhracatı Hedefi

2025 yılı sonu çelik ihracatı hedefi 17 milyar dolar olarak belirlendi ve bu hedef ile ilgili olarak Türkiye'nin ABD'ye karşı çelik ihracatını artırdığını ve ABD'nin çelik vergileri ile ilgili olarak Türkiye'nin ABD'ye karşı çelik ihracatını artırdığını belirtti.

2025 Yılı Sonu Çelik İhracatı Hedefi

2025 yılı sonu çelik ihracatı hedefi 17 milyar dolar olarak belirlendi ve bu hedef ile ilgili olarak Türkiye'nin ABD'ye karşı çelik ihracatını artırdığını ve ABD'nin çelik vergileri ile ilgili olarak Türkiye'nin ABD'ye karşı çelik ihracatını artırdığını belirtti.

2025 Yılı Sonu Çelik İhracatı Hedefi

2025 yılı sonu çelik ihracatı hedefi 17 milyar dolar olarak belirlendi ve bu hedef ile ilgili olarak Türkiye'nin ABD'ye karşı çelik ihracatını artırdığını ve ABD'nin çelik vergileri ile ilgili olarak Türkiye'nin ABD'ye karşı çelik ihracatını artırdığını belirtti.

14.08.2025 10:00 | İstanbul, Türkiye

Demir Çelik Store

01.08.2025

DEMİR ÇELİK STORE

DEMİR ÇELİK STORE

"Mikro ve Küçük İşletmelerin İhracatı Artırılmaya Çalışılıyor"

Mikro ve küçük işletmelerin ihracatını artırmaya çalışılıyor ve bu hedef ile ilgili olarak Türkiye'nin ABD'ye karşı çelik ihracatını artırdığını ve ABD'nin çelik vergileri ile ilgili olarak Türkiye'nin ABD'ye karşı çelik ihracatını artırdığını belirtti.

2025 Yılı Sonu Çelik İhracatı Hedefi

2025 yılı sonu çelik ihracatı hedefi 17 milyar dolar olarak belirlendi ve bu hedef ile ilgili olarak Türkiye'nin ABD'ye karşı çelik ihracatını artırdığını ve ABD'nin çelik vergileri ile ilgili olarak Türkiye'nin ABD'ye karşı çelik ihracatını artırdığını belirtti.

2025 Yılı Sonu Çelik İhracatı Hedefi

2025 yılı sonu çelik ihracatı hedefi 17 milyar dolar olarak belirlendi ve bu hedef ile ilgili olarak Türkiye'nin ABD'ye karşı çelik ihracatını artırdığını ve ABD'nin çelik vergileri ile ilgili olarak Türkiye'nin ABD'ye karşı çelik ihracatını artırdığını belirtti.

2025 Yılı Sonu Çelik İhracatı Hedefi

2025 yılı sonu çelik ihracatı hedefi 17 milyar dolar olarak belirlendi ve bu hedef ile ilgili olarak Türkiye'nin ABD'ye karşı çelik ihracatını artırdığını ve ABD'nin çelik vergileri ile ilgili olarak Türkiye'nin ABD'ye karşı çelik ihracatını artırdığını belirtti.

2025 Yılı Sonu Çelik İhracatı Hedefi

2025 yılı sonu çelik ihracatı hedefi 17 milyar dolar olarak belirlendi ve bu hedef ile ilgili olarak Türkiye'nin ABD'ye karşı çelik ihracatını artırdığını ve ABD'nin çelik vergileri ile ilgili olarak Türkiye'nin ABD'ye karşı çelik ihracatını artırdığını belirtti.

2025 Yılı Sonu Çelik İhracatı Hedefi

2025 yılı sonu çelik ihracatı hedefi 17 milyar dolar olarak belirlendi ve bu hedef ile ilgili olarak Türkiye'nin ABD'ye karşı çelik ihracatını artırdığını ve ABD'nin çelik vergileri ile ilgili olarak Türkiye'nin ABD'ye karşı çelik ihracatını artırdığını belirtti.

2025 Yılı Sonu Çelik İhracatı Hedefi

2025 yılı sonu çelik ihracatı hedefi 17 milyar dolar olarak belirlendi ve bu hedef ile ilgili olarak Türkiye'nin ABD'ye karşı çelik ihracatını artırdığını ve ABD'nin çelik vergileri ile ilgili olarak Türkiye'nin ABD'ye karşı çelik ihracatını artırdığını belirtti.

2025 Yılı Sonu Çelik İhracatı Hedefi

2025 yılı sonu çelik ihracatı hedefi 17 milyar dolar olarak belirlendi ve bu hedef ile ilgili olarak Türkiye'nin ABD'ye karşı çelik ihracatını artırdığını ve ABD'nin çelik vergileri ile ilgili olarak Türkiye'nin ABD'ye karşı çelik ihracatını artırdığını belirtti.

14.08.2025 10:00 | İstanbul, Türkiye



2025 yılı sonu çelik ihracatı hedefi 17 milyar dolar olarak belirlendi ve bu hedef ile ilgili olarak Türkiye'nin ABD'ye karşı çelik ihracatını artırdığını ve ABD'nin çelik vergileri ile ilgili olarak Türkiye'nin ABD'ye karşı çelik ihracatını artırdığını belirtti.

2025 Yılı Sonu Çelik İhracatı Hedefi

2025 yılı sonu çelik ihracatı hedefi 17 milyar dolar olarak belirlendi ve bu hedef ile ilgili olarak Türkiye'nin ABD'ye karşı çelik ihracatını artırdığını ve ABD'nin çelik vergileri ile ilgili olarak Türkiye'nin ABD'ye karşı çelik ihracatını artırdığını belirtti.

2025 Yılı Sonu Çelik İhracatı Hedefi

2025 yılı sonu çelik ihracatı hedefi 17 milyar dolar olarak belirlendi ve bu hedef ile ilgili olarak Türkiye'nin ABD'ye karşı çelik ihracatını artırdığını ve ABD'nin çelik vergileri ile ilgili olarak Türkiye'nin ABD'ye karşı çelik ihracatını artırdığını belirtti.

2025 Yılı Sonu Çelik İhracatı Hedefi

2025 yılı sonu çelik ihracatı hedefi 17 milyar dolar olarak belirlendi ve bu hedef ile ilgili olarak Türkiye'nin ABD'ye karşı çelik ihracatını artırdığını ve ABD'nin çelik vergileri ile ilgili olarak Türkiye'nin ABD'ye karşı çelik ihracatını artırdığını belirtti.

2025 Yılı Sonu Çelik İhracatı Hedefi

2025 yılı sonu çelik ihracatı hedefi 17 milyar dolar olarak belirlendi ve bu hedef ile ilgili olarak Türkiye'nin ABD'ye karşı çelik ihracatını artırdığını ve ABD'nin çelik vergileri ile ilgili olarak Türkiye'nin ABD'ye karşı çelik ihracatını artırdığını belirtti.

2025 Yılı Sonu Çelik İhracatı Hedefi

2025 yılı sonu çelik ihracatı hedefi 17 milyar dolar olarak belirlendi ve bu hedef ile ilgili olarak Türkiye'nin ABD'ye karşı çelik ihracatını artırdığını ve ABD'nin çelik vergileri ile ilgili olarak Türkiye'nin ABD'ye karşı çelik ihracatını artırdığını belirtti.

14.08.2025 10:00 | İstanbul, Türkiye

Tim Report

01.08.2025

TİM Raporu 2. Bölüm - Demiryolu

"TÜRKİYE, ÇELİK SEKTÖRÜNDE ÖNE ÇIKAN ÜLKELERDEN BİRİ"



Adnan Aşkar
Çelik İhracatçıları Birliği (ÇİB) Başkanı

Türkiye, 2024 yılında toplam 2,2 milyar dolarlık çelik ihracatı gerçekleştirdi. 2025 yılında 2,7 milyar dolarlık ihracat hedefiyle yola çıkıyor. Çelik ihracatının önemi, Türkiye'nin dünya çapında çelik sektöründe lider konumuna ulaşmasını sağlıyor. Türkiye'nin çelik ihracatının artması, ülkenin ekonomik büyümesini destekliyor. Çelik ihracatının artması, Türkiye'nin dünya çapında çelik sektöründe lider konumuna ulaşmasını sağlıyor.

Çelik ihracatının artması, Türkiye'nin dünya çapında çelik sektöründe lider konumuna ulaşmasını sağlıyor. Çelik ihracatının artması, Türkiye'nin dünya çapında çelik sektöründe lider konumuna ulaşmasını sağlıyor. Çelik ihracatının artması, Türkiye'nin dünya çapında çelik sektöründe lider konumuna ulaşmasını sağlıyor.

Emek biriktiren yapımız, teknolojiye yatırımımız ve yenilikçi faaliyetlerimiz sayesinde ülkemiz ihracatçılarına rekabet avantajı sağlıyor. Çelik ihracatının artması, Türkiye'nin dünya çapında çelik sektöründe lider konumuna ulaşmasını sağlıyor.

Hürriyet

28.08.2025

'ÇELİKTE LIBERAL EKONOMİ ERİDİ'



Amerikalı çelik üreticileri, Türkiye'ye çelik ihracatını artırmak için liberal ekonomiye geçişten yararlanıyor. Çelik ihracatının artması, Türkiye'nin dünya çapında çelik sektöründe lider konumuna ulaşmasını sağlıyor. Çelik ihracatının artması, Türkiye'nin dünya çapında çelik sektöründe lider konumuna ulaşmasını sağlıyor.

Türkiye'de çelik sektöründe liberal ekonomiye geçişten yararlanılıyor. Çelik ihracatının artması, Türkiye'nin dünya çapında çelik sektöründe lider konumuna ulaşmasını sağlıyor. Çelik ihracatının artması, Türkiye'nin dünya çapında çelik sektöründe lider konumuna ulaşmasını sağlıyor.

ABD'nin çelik ihracatını artırmak için liberal ekonomiye geçişten yararlanıyor. Çelik ihracatının artması, Türkiye'nin dünya çapında çelik sektöründe lider konumuna ulaşmasını sağlıyor. Çelik ihracatının artması, Türkiye'nin dünya çapında çelik sektöründe lider konumuna ulaşmasını sağlıyor.

ABD'nin çelik ihracatını artırmak için liberal ekonomiye geçişten yararlanıyor. Çelik ihracatının artması, Türkiye'nin dünya çapında çelik sektöründe lider konumuna ulaşmasını sağlıyor. Çelik ihracatının artması, Türkiye'nin dünya çapında çelik sektöründe lider konumuna ulaşmasını sağlıyor.

Demir Çelik Store

01.08.2025

DEMİR ÇELİK STORE



Adnan Aşkar
Çelik İhracatçıları Birliği (ÇİB) Başkanı

"Türk çelik sektörünün 2025 yıl sonu ihracat hedefi 17 milyar dolar"

Çelik İhracatçıları Birliği (ÇİB) Başkanı Adnan Aşkar, ihracat hedefiyle ilgili açıklamalarda bulundu.

2025 yıl sonu ihracat hedefi 17 milyar dolar olarak belirlenmiştir. Çelik ihracatının artması, Türkiye'nin dünya çapında çelik sektöründe lider konumuna ulaşmasını sağlıyor. Çelik ihracatının artması, Türkiye'nin dünya çapında çelik sektöründe lider konumuna ulaşmasını sağlıyor.

Çelik ihracatının artması, Türkiye'nin dünya çapında çelik sektöründe lider konumuna ulaşmasını sağlıyor. Çelik ihracatının artması, Türkiye'nin dünya çapında çelik sektöründe lider konumuna ulaşmasını sağlıyor.

Türk çelik sektörü, pazar çeşitlendirmesi stratejisiyle uluslararası pazarda rekabet ediyor.

2025 yıl sonu ihracat hedefi 17 milyar dolar olarak belirlenmiştir. Çelik ihracatının artması, Türkiye'nin dünya çapında çelik sektöründe lider konumuna ulaşmasını sağlıyor. Çelik ihracatının artması, Türkiye'nin dünya çapında çelik sektöründe lider konumuna ulaşmasını sağlıyor.

Hürriyet Daily News

29.08.2025

Protectionism surges, Turkish steel industry feels the heat

The US imposes tariffs on steel imports, while the EU introduced quotas, which undermines the rules of liberal trade, says Turkish steelmakers.



The US imposed tariffs on steel imports, while the EU introduced quotas, which undermines the rules of liberal trade, says Turkish steelmakers. The US imposed tariffs on steel imports, while the EU introduced quotas, which undermines the rules of liberal trade, says Turkish steelmakers.

The US imposed tariffs on steel imports, while the EU introduced quotas, which undermines the rules of liberal trade, says Turkish steelmakers. The US imposed tariffs on steel imports, while the EU introduced quotas, which undermines the rules of liberal trade, says Turkish steelmakers.



Türk çeliği Tanzanya ile Afrika pazarına adım attı

Çelik İhracatçıları Birliği (ÇİB), 2-6 Eylül 2025 tarihlerinde Tanzanya'nın Dar-es-Salaam kentinde Sektörel Ticaret Heyeti düzenledi. Türkiye'den 16 firmanın katılımıyla düzenlenen Tanzanyalı firmaların katılımıyla düzenlenen heyet toplantılarında heyet üyeleri, heyet başkanları ile heyet üyeleri bir araya gelerek ilk adımları attılar.

ÇİB Yürütme Kurulu Başkanı Yardımcısı Uğur Dalbeler, Tanzanya'nın Sahra Altı Afrika pazarında önemli bir kapı olduğunu belirtirken, çelik talebinin artarak devam etmekte olduğunu ve bu alanın sadece 30 milyon dolarlık çelik ithalatına sahip olduğunu belirtti. Dalbeler, Türkiye'den yurt dışı ihracatçı firmaların bu bölgeye adım atmasını teşvik ettiğini ve bu alanın sadece 30 milyon dolarlık çelik ithalatına sahip olduğunu belirtti. Dalbeler, Türkiye'den yurt dışı ihracatçı firmaların bu bölgeye adım atmasını teşvik ettiğini ve bu alanın sadece 30 milyon dolarlık çelik ithalatına sahip olduğunu belirtti.

Dalbeler, Afrika'nın çelik talebini karşılama potansiyeli konusunda dikkat çekti. Dünyada her yıl yaklaşık 100 milyon ton çelik üretilirken, sadece 30 milyon ton çelik ithal ediliyor. Bu farkın tamamını yerli çelik üreticileri karşılayabiliyor. Dalbeler, Türkiye'den yurt dışı ihracatçı firmaların bu bölgeye adım atmasını teşvik ettiğini ve bu alanın sadece 30 milyon dolarlık çelik ithalatına sahip olduğunu belirtti.

Türkiye Cumhuriyeti Dar-es-Salaam Büyükelçisi Dr. Bekir Çamur, Tanzanya ve Kenya'nın önemli pazarlar olduğunu ve çelik talebinin artarak devam ettiğini belirtti. Çamur, Türkiye'den yurt dışı ihracatçı firmaların bu bölgeye adım atmasını teşvik ettiğini ve bu alanın sadece 30 milyon dolarlık çelik ithalatına sahip olduğunu belirtti.



Türk çeliği Afrika kapısında

TÜRK çelik sektörü, yeni pazarlara ulaşma strateji kapsamında Sahra Altı Afrika'nın kapısı olarak gördüğü Tanzanya'ya Sektörel Ticaret Heyeti düzenledi. Türkiye'den 16 firmanın katılımıyla düzenlenen Tanzanyalı firmaların katılımıyla düzenlenen heyet toplantılarında heyet üyeleri, heyet başkanları ile heyet üyeleri bir araya gelerek ilk adımları attılar. ÇİB Yürütme Kurulu Başkanı Yardımcısı Uğur Dalbeler, ilk etapta bu rakamı 100 milyon dolara çıkarmak istediklerini belirtti. Tanzanya'yı etrafındaki ülkelerle birlikte değerlendirirken çok önemli bir potansiyel gördüklerini altını çizen Dalbeler, Türk çelik sektörü olarak yeni pazarlara ulaşarak ihracatı ve üretimi artırmak istediklerini kaydetti.



Çelik sektörü Afrika'ya Tanzanya'dan açılacak

Çelik İhracatçıları Birliği (ÇİB), Afrika pazarındaki etkinliğini artırmak amacıyla 2-6 Eylül 2025 tarihlerinde Tanzanya'nın Dar-es-Salaam kentinde Sektörel Ticaret Heyeti düzenledi. Türkiye'den 16 firmanın katılımıyla düzenlenen Tanzanyalı firmaların katılımıyla düzenlenen heyet toplantılarında heyet üyeleri, heyet başkanları ile heyet üyeleri bir araya gelerek ilk adımları attılar. ÇİB Yürütme Kurulu Başkanı Yardımcısı Uğur Dalbeler, ilk etapta bu rakamı 100 milyon dolara çıkarmak istediklerini belirtti. Tanzanya'yı etrafındaki ülkelerle birlikte değerlendirirken çok önemli bir potansiyel gördüklerini altını çizen Dalbeler, Türk çelik sektörü olarak yeni pazarlara ulaşarak ihracatı ve üretimi artırmak istediklerini kaydetti.

Türk çeliğine talep artıyor

Tanzanya Ticaret ve Sanayi Odası Başkan Yardımcısı Bontface Nkomo da çelik sektöründe Türkiye ile işbirliği konusunda pozitif mesajlar verirken, Türkiye'den çelik talebinin artarak devam ettiğini belirtti. Nkomo, "Bu etkinlikler, Afrika'da çelik talebinin artarak devam ettiğini göstermektedir. Türkiye'den çelik talebinin artarak devam ettiğini göstermektedir. Türkiye'den çelik talebinin artarak devam ettiğini göstermektedir."

"30 milyon ton hedefi bitirmeye var"

Türkiye'nin potansiyeli yüksek pazarlar da bu alanın sadece 30 milyon dolarlık çelik ithalatına sahip olduğunu belirtti. Dalbeler, "Türkiye'nin potansiyeli yüksek pazarlar da bu alanın sadece 30 milyon dolarlık çelik ithalatına sahip olduğunu belirtti. Dalbeler, "Türkiye'nin potansiyeli yüksek pazarlar da bu alanın sadece 30 milyon dolarlık çelik ithalatına sahip olduğunu belirtti."

Dr. AED'de sadece ihracatçıların değil, üreticilerin de bu alana adım atmasını teşvik ettiğini belirtti. Dr. AED'de sadece ihracatçıların değil, üreticilerin de bu alana adım atmasını teşvik ettiğini belirtti.

Çelikçiler Sahra Altı Afrika'nın kapısını Tanzanya'dan açacak

YATIRIMCI

Çelik İhracatçıları Birliği (ÇİB), Afrika pazarındaki etkinliğini artırmak amacıyla 2-6 Eylül 2025 tarihlerinde Tanzanya'nın Dar-es-Salaam kentinde Sektörel Ticaret Heyeti düzenledi. Türkiye'den 16 firmanın katılımıyla düzenlenen Tanzanyalı firmaların katılımıyla düzenlenen heyet toplantılarında heyet üyeleri, heyet başkanları ile heyet üyeleri bir araya gelerek ilk adımları attılar. ÇİB Yürütme Kurulu Başkanı Yardımcısı Uğur Dalbeler, ilk etapta bu rakamı 100 milyon dolara çıkarmak istediklerini belirtti. Tanzanya'yı etrafındaki ülkelerle birlikte değerlendirirken çok önemli bir potansiyel gördüklerini altını çizen Dalbeler, Türk çelik sektörü olarak yeni pazarlara ulaşarak ihracatı ve üretimi artırmak istediklerini kaydetti.



"Yurtdışında Türk müteahhithlerle iş birliği yapmamız gerekiyor"

Tanzanya'nın potansiyeli yüksek pazarlar da bu alanın sadece 30 milyon dolarlık çelik ithalatına sahip olduğunu belirtti. Dalbeler, "Türkiye'nin potansiyeli yüksek pazarlar da bu alanın sadece 30 milyon dolarlık çelik ithalatına sahip olduğunu belirtti. Dalbeler, "Türkiye'nin potansiyeli yüksek pazarlar da bu alanın sadece 30 milyon dolarlık çelik ithalatına sahip olduğunu belirtti."

Afrika'nın, özellikle de güney kesimindeki ülkelerde çelik talebinin artarak devam ettiğini belirtti. Dalbeler, "Türkiye'nin potansiyeli yüksek pazarlar da bu alanın sadece 30 milyon dolarlık çelik ithalatına sahip olduğunu belirtti. Dalbeler, "Türkiye'nin potansiyeli yüksek pazarlar da bu alanın sadece 30 milyon dolarlık çelik ithalatına sahip olduğunu belirtti."

Nasıl Bir Ekonomi

08.09.2025



DIŞ TİCARET

Türk çeliği Sahra Altı'na Tanzanya'dan açılacak

ÇİB/Uğur Dalbeler: Önümüzdeki süreçte Afrika'da güçlü bir Türk çeliği varlığı oluşturmayı hedefliyoruz /08

Posta

08.09.2025



TÜRK ÇELİK SEKTÖRÜ TANZANYA'YA ODAKLANDI

HEDEF 100 MİLYON DOLAR

POTANSİYEL BÜYÜK

Türk çelik sektörü, yeni pazarlara ulaşma stratejisi kapsamında Sahra Altı Afrika'nın kapısı olarak görülen Tanzanya'ya Sektörel Ticaret Heyeti düzenledi. Türkiye'den 16 firmanın katıldığı etkinliğe Tanzanyalı firmalarla işbirliklerinin ilk adımı atıldı. Tanzanya'nın yıllık 700 milyon dolarlık çelik ithalatında Türkiye'nin payının sadece 30 milyon dolar olduğunu belirten Çelik İhracatçıları Birliği (ÇİB) Yönetim Kurulu Başkan Yardımcısı Uğur Dalbeler, ilk etapta bu rakamı 100 milyon dolara çıkarmak istediklerini belirtti.

Sadece Sahra Altı Afrika değil, Afrika'nın tamamında çelik sektörü adına çok önemli bir potansiyel olduğuna işaret eden Dalbeler, "Afrika, özellikle de doğal kaynakları itibarıyla bütün dünyanın gözünü diktığı bir alan haline geldi. Bugün Afrika'nın toplam nüfusu 1.4 milyar civarında, sadece 2030'da 1.7 milyara, 2050'de 3 milyara çıkması bekleniyor. Dünyada kişi başına çelik tüketimi yaklaşık 250 kilo civarında iken Afrika'da ise sadece 30 kilogram" dedi.

MÜTEAHHİTLERE ÇAĞRI

Tanzanya'da çelik talebinin ağırlıklı inşaat çeliği üzerinde yoğunlaştığını belirten Dalbeler, "İnce sac, tel, çit ve çivi gibi ürünler talep ediyorlar. Büyük tonajlı imalat sanayilerinin talebi çok düşük. Türkiye'den birçok inşaat firmamız yurtdışında çok ciddi

anlamda taahhüt işi yapıyor. Nasıl ki diğer ülkeler taahhüt işlerine girdiklerinde ön şart olarak kendi ürünlerinin kullanılmasını koyuyorsa, bizim de müteahhit firmalarla bu anlamda bir işbirliği içerisinde olmamız lazım" diye konuştu.

Yeni Şafak

08.09.2025

Türk çeliğinden AFRİKA ÇIKARMASI

Çelik sektörü rotasını Afrika'ya çevirdi. Türkiye'den 16 firma, Sahra Altı Afrika'nın kapısı olarak görülen Tanzanya'ya Sektörel Ticaret Heyeti düzenledi. Çelik İhracatçıları Birliği Yönetim Kurulu Başkan Yardımcısı Uğur Dalbeler, bu ülkeye 30 milyon dolar alan ihracatı 100 milyon dolara çıkarmak istediklerini söyledi.

■ Türk çelik sektörü, yeni pazarlara ulaşma strateji kapsamında Sahra Altı Afrika'nın kapısı olarak görüldü. Tanzanya'ya Sektörel Ticaret Heyeti düzenledi. Türkiye'den 16 firmanın katıldığı etkinliğe Tanzanyalı firmaların işleri yoğun olırken, önümüzdeki dönemde yönelik olarak güçlü iş birliklerinin ilk adımı atıldı.

YENİ PAZARLARA ULAŞMALIYUZ

Tanzanya'nın yıllık 700 milyon dolarlık çelik ithalatında Türkiye'nin payının sadece 30 milyon dolar olduğunu belirten Çelik İhracatçıları Birliği (ÇİB) Yönetim Kurulu Başkan Yardımcısı Uğur Dalbeler, ilk etapta bu rakamı 100 milyon dolara çıkarmak istediklerini belirtti. Tanzanya'ya etrafındaki ülkelerle birlikte değerlendirildiğinde çok önemli bir potansiyel görüldüğünü aktaran Dalbeler, Türk çelik sektörü olarak yeni pazarlara ulaşarak ihracatı ve üretimi artırmak istediklerini kaydetti.

MÜTEAHHİTLERLE İŞ BİRLİĞİ ŞART

Tanzanya'da çok gelişmiş bir sanayi olmadığı için çelik



talebinin ağırlıklı inşaat çeliği üzerinde yoğunlaştığını belirten Dalbeler, "İnce sac, tel, çit ve çivi gibi ürünler talep ediyorlar. Büyük tonajlı imalat sanayilerinin talebi çok düşük. Ancak bizim burada yapacağımız gereken önemli bir şey var. Türkiye'den birçok inşaat firmasına yurt dışında çok ciddi anlamda taahhüt işi yapıyor. Nasıl ki diğer ülkeler taahhüt işlerine girdiklerinde ön şart olarak kendi ürünlerinin kullanılmasını koyuyorsa, bizim de müteahhit firmalarla bu anlamda bir iş birliği içerisinde olmamız lazım" diye konuştu. Tanzanya Ticaret ve Sanayi Odası Başkan Yardımcısı Boniface Mbege de, Tanzanya'nın bölge ülkelerle birlikte çok büyük bir potansiyelinin olduğuna belirtti.

30 MİLYON TON HURDAYA İHTİYACIMIZ VAR

● Çelik sektörünün ciddi bir hurda ham maddeye ihtiyaç duyduğundan da söz eden Dalbeler, AİED'de sadece hurdaya çıkan araçlardan yılda 25 milyon ton civarında hurda çelik elde edildiğini kaydetti. Türkiye'nin 40 milyon ton çelik tüketimine karşın kendi kaynaklarını 10 milyon tonluk hurda oluşturduğunu ifade eden Dalbeler, "Bizim yıllık 30 milyon tonluk bir hurdaya ihtiyacımız var. Yılda 20 milyon ton hurda ithal ediyoruz" dedi.

Akşam 12.09.2025

AFRİKA'NIN KAPISINI AÇACAK ÇELİK SEKTÖRÜNDEN TANZANYA'YA ÇIKARMA

Türk çelik sektörü, yeni pazarlara ulaşma strateji kapsamında Sahra Altı Afrika'nın kapısını açarak gördüğü Tanzanya'ya Sektörel Ticaret Heyeti düzenledi. Etkinliğe Türkiye'den 16 firma katıldı.



Türk müteahhitlerle işbirliği yapmamız gerekiyor

TANZANYA'ya ilk yatırım için yatırım yapmak için ilk kez Türkiye'den bir heyet geldi. Heyet, Tanzanya'nın çelik sektörüne yatırım için büyük potansiyel olduğunu belirtti. Heyet lideri Uğur Dalbeler, "Tanzanya'nın çelik sektörüne yatırım için büyük potansiyel olduğunu belirttik. Bu, bizim için büyük bir fırsattır."

Çelik İhracatçıları Birliği (ÇİB) ve Akşam Gazetesi'nin ortak düzenlediği etkinlikte, Türkiye'den 16 firma heyetiyle Tanzanya'ya Sektörel Ticaret Heyeti düzenlendi. Heyet, Tanzanya'nın çelik sektörüne yatırım için büyük potansiyel olduğunu belirtti. Heyet lideri Uğur Dalbeler, "Tanzanya'nın çelik sektörüne yatırım için büyük potansiyel olduğunu belirttik. Bu, bizim için büyük bir fırsattır."

ÇOK BÜYÜK POTANSİYEL

Tanzanya'nın çelik sektörüne yatırım için büyük potansiyel olduğunu belirtti. Heyet lideri Uğur Dalbeler, "Tanzanya'nın çelik sektörüne yatırım için büyük potansiyel olduğunu belirttik. Bu, bizim için büyük bir fırsattır."

Demir Çelik Store 01.10.2025



“Çelik sektörünü zor yıllar bekliyor: Gerileme dönemine girdik”

Uğur Dalbeler: "Avrupa'nın, 2026 çelik sektörü için hazırladığı tasarrufların aynısını bizde Türkiye'de uygulayalım"

Dünyada konuşulacak önlemler Trump'a birtakım yarı yıl boyut kazandı. Trump yüzde 25 vergi oranını kaldırarak çelik sektörüne koruma duvarını ortadan kaldırdı. Ancak bu, Türkiye için büyük bir fırsattır. Çelik sektörü zor yıllar bekliyor. Gerileme dönemine girdik. Avrupa'nın, 2026 çelik sektörü için hazırladığı tasarrufların aynısını bizde Türkiye'de uygulayalım.

Demir Çelik Store'ya konuşan Uğur Dalbeler, "Türk çelik sektörünün en önemli tehdidi geçen yıl, Avrupa'da koruma yarısı kaldırılması ve buna karşın yüzde 25 vergi oranını kaldırmasıdır. Bu, bizim için büyük bir fırsattır. Çelik sektörü zor yıllar bekliyor. Gerileme dönemine girdik. Avrupa'nın, 2026 çelik sektörü için hazırladığı tasarrufların aynısını bizde Türkiye'de uygulayalım."



Çelik İhracatçıları Birliği Başkanı Uğur Dalbeler

Uğur Dalbeler, "Çelik sektörünün en önemli tehdidi geçen yıl, Avrupa'da koruma yarısı kaldırılması ve buna karşın yüzde 25 vergi oranını kaldırmasıdır. Bu, bizim için büyük bir fırsattır. Çelik sektörü zor yıllar bekliyor. Gerileme dönemine girdik. Avrupa'nın, 2026 çelik sektörü için hazırladığı tasarrufların aynısını bizde Türkiye'de uygulayalım."

Yeni kota ve vergiler ihracatımızın yüzde 60'una etkileyecek

2025 yılında Avrupa'da bir kotala uygulanması gündemde. Bu, Türkiye için büyük bir tehdittir. Yeni kota ve vergiler ihracatımızın yüzde 60'una etkileyecek. Çelik sektörü zor yıllar bekliyor. Gerileme dönemine girdik. Avrupa'nın, 2026 çelik sektörü için hazırladığı tasarrufların aynısını bizde Türkiye'de uygulayalım."

Ekonomist 14.09.2025

İŞ DÜNYASINDAN

Türkiye tekstil sektöründen vazgeçebilir mi?

Kısmetli bir dönem ve müthiş potansiyel. Türkiye tekstil sektörü, yeni pazarlara ulaşma strateji kapsamında Sahra Altı Afrika'nın kapısını açarak gördüğü Tanzanya'ya Sektörel Ticaret Heyeti düzenledi. Etkinliğe Türkiye'den 16 firma katıldı.



Tanzanya, iş dünyası için önemli potansiyel

Çelik İhracatçıları Birliği (ÇİB) ve Akşam Gazetesi'nin ortak düzenlediği etkinlikte, Türkiye'den 16 firma heyetiyle Tanzanya'ya Sektörel Ticaret Heyeti düzenlendi. Heyet, Tanzanya'nın çelik sektörüne yatırım için büyük potansiyel olduğunu belirtti. Heyet lideri Uğur Dalbeler, "Tanzanya'nın çelik sektörüne yatırım için büyük potansiyel olduğunu belirttik. Bu, bizim için büyük bir fırsattır."

Demir Çelik Store 01.10.2025



Çeliden ayda 500 bin ton ithalat yapıyor

Her yıl çelik ithalatı yaklaşık 500 bin ton seviyesinde gerçekleşmektedir. Bu, Türkiye için büyük bir tehdittir. Çelik sektörü zor yıllar bekliyor. Gerileme dönemine girdik. Avrupa'nın, 2026 çelik sektörü için hazırladığı tasarrufların aynısını bizde Türkiye'de uygulayalım."

Devamı artan ithalat yerli üreticili çikmaza sokuyor

İthalatın artması yerli üreticileri zorlamaktadır. Çelik sektörü zor yıllar bekliyor. Gerileme dönemine girdik. Avrupa'nın, 2026 çelik sektörü için hazırladığı tasarrufların aynısını bizde Türkiye'de uygulayalım."

Aynıms gereken iki sorunumuz var

1- İthalatın artması yerli üreticileri zorlamaktadır. 2- İthalatın artması yerli üreticileri zorlamaktadır. Çelik sektörü zor yıllar bekliyor. Gerileme dönemine girdik. Avrupa'nın, 2026 çelik sektörü için hazırladığı tasarrufların aynısını bizde Türkiye'de uygulayalım."

Çelik sektörünün 2026 ve sonrası için gerileme dönemi başlıyor

Çelik sektörü zor yıllar bekliyor. Gerileme dönemine girdik. Avrupa'nın, 2026 çelik sektörü için hazırladığı tasarrufların aynısını bizde Türkiye'de uygulayalım."

Toplu iş sözleşme müzakerelerinin greve gitme ihtimali yüksek görülüyor

Toplu iş sözleşme müzakerelerinin greve gitme ihtimali yüksektir. Çelik sektörü zor yıllar bekliyor. Gerileme dönemine girdik. Avrupa'nın, 2026 çelik sektörü için hazırladığı tasarrufların aynısını bizde Türkiye'de uygulayalım."

Maliyetlerin dolay Türkiye'de bir Brezila Hindistan'dan işçi getirdi

Maliyetlerin dolay Türkiye'de bir Brezila Hindistan'dan işçi getirdi. Çelik sektörü zor yıllar bekliyor. Gerileme dönemine girdik. Avrupa'nın, 2026 çelik sektörü için hazırladığı tasarrufların aynısını bizde Türkiye'de uygulayalım."

Yılı sonunda ihracat 17 milyar dolara ulaşabilir

Yılı sonunda ihracat 17 milyar dolara ulaşabilir. Çelik sektörü zor yıllar bekliyor. Gerileme dönemine girdik. Avrupa'nın, 2026 çelik sektörü için hazırladığı tasarrufların aynısını bizde Türkiye'de uygulayalım."

Analiz Gazetesi

15.10.2025

Dünya Çelik Birliği'nden Dalbeler'e yeni görev

Çolakoğlu Metalurji A.Ş. Genel Müdürü Uğur Dalbeler, küresel çelik endüstrisinin çatı kuruluşu olan Dünya Çelik Birliği'nin (World Steel Association) 2025-2026 dönemi başkanlık görevini devraldı.

Başkanlık görevinden önce, 2024-2025 döneminde Worldsteel Başkan Yardımcılığı görevini yürüten Uğur Dalbeler, 2020 yılından bu yana da Avrupa çelik endüstrisini temsilen İcra Kurulu Üyesi olarak dünya çelik sektöründe aktif rol almaktaydı. Dalbeler; sektöre katkılan, stratejik vizyonu ve birikimiyle küresel çelik endüstrisinde öne çıkan isimler arasında yer almaktadır.

Çelik sektöründe 40 yılı aşkın deneyime sahip olan Uğur Dalbeler, Çolakoğlu Metalurji Genel Müdürlüğü görevine ek olarak; Türkiye Çelik Üreticileri Derneği (TCÜD) Yönetim Kurulu Üyeliği, Türkiye Çelik İhracatçıları Birliği (ÇİB) Başkan Yardımcılığı ve İREPAS Yönetim Kurulu Üyeliği gibi çeşitli ulusal ve uluslararası platformlarda görev almaktadır.

Sn. Dalbeler'in Worldsteel Başkanlığı döneminde; sürdürülebilirlik, dijitalleşme, ticaret dengeleri,

iklim değişikliğiyle mücadele ve sektörel dönüşüm gibi öncelikli alanlarda etkin liderlik göstermesi bekleniyor.

Bu önemli görevlendirme, hem Türk çelik sektörünün uluslararası alandaki etkisini güçlendirmekte hem de Çolakoğlu Metalurji'nin küresel vizyonunu bir kez daha teyit etmektedir. Genel Müdürlüğü bu önemli görevlendirme için tebrik ediyor, başkanlık görevinde başarılar diliyoruz.



Uğur Dalbeler

Gazete Balkan

16.10.2025

Türk çelik firması yetkilileri Bükres'te yüz yüze görüşmeler gerçekleştirdi

Türk çelik firması yetkilileri Bükres'te yüz yüze görüşmeler gerçekleştirdi. Görüşmeler, Türkiye Çelik Üreticileri Derneği (TCÜD) tarafından organize edildi. Katılımcılar arasında Türkiye Çelik İhracatçıları Birliği (ÇİB) Başkanı Uğur Dalbeler de yer aldı.



Analiz Gazetesi

17.10.2025

Dünya çelik sektörünün zirvesine Türk yönetici

Tuğuşhan AYIKLAR

Çelik İhracatçıları Birliği (ÇİB) Başkan Yardımcısı ve Çolakoğlu Metalurji CEO'su Uğur Dalbeler, küresel çelik sektörünün en büyük kuruluşu olan ve dünya çelik üretiminin yüzde 85'ini temsil eden 140'tan fazla üye kuruluşu da üyeliği yapan Dünya Çelik Birliği'nin (The World Steel Association) yeni başkanı seçildi. Dalbeler'in başkanlığa seçilmesiyle, Türk çelik sektörü ilk kez bu düzeyde bir uluslararası temsilci ulaştı. Türk çelik sektörünün küresel düzeydeki itibarının ve etkinliğinin de önemli bir göstergesi oldu. Dünya genelinde 140'tan fazla çelik üreticisi, ulusal ve bölgesel birlik ile araştırma enstitülerini bünyesinde bulandıran ve her yıl zirveye yön veren stratejik kararlarıyla küresel çelik endüstrinin güncelini şekillendiren Dünya Çelik Birliği (The World Steel Association), 2025-2026 dönemi Yönetim Kurulu üyelerini seçti. Geçmişte dönem ABD merkezli Nucor Corporation CEO'su Leon Tuğuşhan ile birlikte Başkan Yardımcılığı görevini yürüten Çelik İhracatçıları Birliği Başkan Yardımcısı ve Çolakoğlu Metalurji CEO'su Uğur Dalbeler, birliğin yeni başkanı oldu.

2025-2026 dönemine ilişkin yönetim seçimlerinde Dalbeler, görevi Hindistan merkezli Tata Steel'in Genel Müdürü Thatchat Viswanath Narendran'dan devraldı. Narendran ise yeni dönemde Yönetim Kurulu Başkan Yardımcısı olarak görevine devam edecek. Bir diğer Başkan Yardımcılığı görevine ise Sınai Iron and Steel Company (Ispatco) CEO'su Abdülkadir Al-mubarak getirildi. Dalbeler'in yeni dönemde başkanlığa seçilmesiyle, Türk çelik sektörü ilk kez bu düzeyde bir uluslararası temsilci ulaştı.

Türk çelik sektörünün küresel düzeydeki itibarının ve etkinliğinin de önemli bir göstergesi oldu. The World Steel Association'dan yapılan açıklamada, yeni dönemde Başkan Uğur Dalbeler'in deneyimi ve liderliği öncülüğünde, sektörün sürdürülebilirlikten inovasyona kadar temel önceliklerini ele almayı devam edeceği ifade edildi.

Üçten yarılarde çelik üretimi, ihracatı ve sürdürülebilir sanayi dönüşümü konularında önemli katkılar sunan Uğur Dalbeler, Türkiye'nin çelik sektöründeki en deneyimli yöneticilerinden biri olarak tanınıyor. Bundan sonraki dönemde The World Steel Association bünyesinde alınacak stratejik kararların, Türk çelik endüstrisinin gelecekteki yol haritasına da önemli katkı sağlanması bekleniyor.



Uğur Dalbeler

Akşam

24.10.2025

ÇELİKTE EN GÜÇLÜ PAZARA ÇIKARMA

Çelik ihracatçısı 24 Türk firma en güçlü olduğu Romanya'ya çıkarma yaptı. Türk şirketler 60 Rumen firmayla 530 ihracat bağlantısı kurdu.

ÇELİK İhracatçıları Birliği (ÇİB), Türkiye'nin çelik ihracatında en büyük pazar olan Romanya'ya düzenlediği sektörel ticaret heyetiyle iki ülke arasındaki ticari ilişkileri daha da güçlendirdi. ÇİB Başkanı Adnan Aşlan liderliğinde düzenlenen heyette 24 Türk firmasından 36 temsilci yer alırken, 60 Rumen firma Türk çelik sektörünün önde gelen temsilcileriyle bir araya geldi ve 530'un üzerinde ticari görüşme gerçekleştirildi. Türk çelik üreticileri ve ihracatçıları, Romanya'nın yeni sanayi bölgelerinden gelen ithalatçılarla yeni iş fırsatlarını değerlendirme imkânı buldu.

YÜZDE 14 ARTIŞ VAR

Romanya, son yıllarda Türkiye'nin çelik ihracatında en önemli pazar konumuna ulaştı. 2024 yılında Türkiye'nin Romanya'ya çelik ihracat miktarı bazında yüzde 47,7 artış göstererek 1 milyon 600 bin tona yükselirken,



2025'in ilk dokuz ayında ise yüzde 13,8 artışla 1 milyon 430 bin tona çıktı. Romanya'ya yapılan ihracat, toplam çelik ihracatı içinde yüzde 9,8'lik payla açık ara ilk sıraya oturdu. ÇİB Başkanı Adnan Aşlan, heyetin ardından yaptığı değerlendirmede, Romanya'nın Türk çelik sektörü için çok önemli bir pazar olduğunu ve son yıllarda Romanya'ya yönelik yapılan düzenli ticaret heyetleriyle kurulan ilişkilerin karşılığını aldıklarını ifade etti. Romanya'nın şu anda Türkiye'nin en büyük ihracat pazarı olduğunu belirtti. Aşlan, yeni ticari ortaklıkların da temellerini attıklarını ifade etti.

ROMANYA FIRSATLAR SUNUYOR

ADNAN AŞLAN: "Romanya'yı en altyapı, lojistik ve sanayi yatırımlarında artan Türk çelik sektörü için yeni fırsatlar sunuyor. Romanya, Avrupa Birliği finanslarıyla önemli bir dönüştürme süreci geçiriyor ve bu dönüşüm süreci olan talebi artırıyor. Biz de Türk çelikle olan kalite, sürdürülebilirlik ve çevre dostu üretim kabiliyetimizle bu sürecin güçlü bir partneri olmayı hedefliyoruz" dedi.

Capital

01.11.2025

Dünya çelik sektörünün zirvesine Türk başkan

Çelik İhracatçıları Birliği (ÇİB) Başkan Yardımcısı ve Çolakoğlu Metalurji CEO'su Uğur Dalbeler, küresel çelik sektörünün en büyük kuruluşu olan Dünya Çelik Birliği'nin (World Steel Association) yeni başkanı seçildi.

Dalbeler'in başkanlığa seçilmesiyle Türk çelik sektörü tarihinde ilk kez bu

düzeyde bir uluslararası temsilci ulaştı. Görevi Hindistan

merkezli Tata Steel'in genel müdürü Thatchat Viswanath

Narendran'dan devralan Dalbeler, yeni dönemde sürdürülebilirlik, inovasyon ve sanayi dönüşümü odaklı stratejilere liderlik ederek



Uğur Dalbeler

Prime

01.11.2025

Çelik İhracatçıları Romanya'dan yeni iş birlikleriyle döndü

Çelik İhracatçıları Birliği (CİİB), Türkiye'nin çelik ihracatında en büyük pazarı konumundaki Romanya'ya düzenlediği sektörel ticaret heyetleriyle iki ülke arasındaki ticaret ilişkileri daha da güçlendirdi. Sektörümüzde ikili iş görüşmeleri yapılan etkinlikler Türk çelik üreticileri ve ihracatçıları, Romanya'nın yarı sera bölge dışındaki gelen ithalatçıları da bu araya gelerek yeni iş fırsatlarını değerlendirdi.

Romanya, Türk çeliğinin Avrupa'daki en güçlü pazarı

Romanya, son yıllarda Türkiye'nin çelik ihracatında en önemli pazar haline geldi. 2024 yılında Türkiye'nin Romanya'ya çelik ihracatı miktarı yüzde 47,7 artışla 1,8 milyon tona, 2025'in ilk dokuz ayında ise

NUFİA ile 1,4 milyon tona ulaştı.

Romanya'ya yapılan ihracat, Türkiye'nin toplam çelik ihracatı içindeki 10,8'lik payıyla ilk sırada yer aldı.

Adnan Aşlan: Romanya'ya yönelik ticaret heyetlerimiz mevvelerini gerçekleştiriyor

Heyetin başkanları yaptığı değerlendirilmede Romanya'nın Türk çelik sektörü için stratejik önem taşıdığına belirtildi. CİİB Başkanı Adnan Aşlan, bu organizasyonla sadece mevveler ve birliklerimizin görüşmelerini kolaylaştırılmakla kalmadıklarını, aynı zamanda yeni ticaret ortaklıklarına da temel olarak atıldığını ifade etti. Romanya'nın Balkanlar ve Orta Avrupa'ya açılan bir

kapıyı oluşturduğu vurgulanan Aşlan, "Avrupa pazarında rekabet gücümüzü arttırmak için çalışıyoruz. Türk çelik sektörümüzün bölgeselci etkisi, kültür, teknik uzmanlık ve üretim kapasitesiyle her geçen gün Avrupa Romanya'na ulaşıyor, ihracat ve sanayi yatırımlarında artış. Türk çelik sektörü için yeni fırsatlar yaratıyor." şeklinde konuştu.

Romanya'nın Avrupa Birliği ile ticaretiyle bağlantılı olarak, projelerinin çeliğe yönelik talebi arttığına belirtildi. Aşlan, Türkiye çelik sektörünün bu dışa açılan süreçte kalite, sürdürülebilirlik ve çevre dostu ürünler üretebilmesiyle güçlü bir ortaklık hedeflediğini ifade etti.

Steel Türk Dergisi

01.11.2025



Çelik İhracatçıları Romanya'dan Yeni Bağlantılarla Döndü

Çelik İhracatçıları Birliği (CİİB), Türkiye'nin çelik ihracatında en büyük pazarı olan Romanya'ya düzenlediği ticaret heyetleriyle iki ülke arasındaki ticaret ilişkileri daha da güçlendirdi. 24 Türk firmasından 26 temsilcinin katıldığı programda, 60 Romen firmaya SİD'un izninde ikili iş görüşmeleri gerçekleştirildi.

CİİB Başkanı Adnan Aşlan liderliğinde düzenlenen organizasyonda, Türk çelik üreticileri ve ihracatçıları Romanya'nın yarı sera bölge dışındaki gelen ithalatçılarıyla yeni iş fırsatlarını değerlendirdi.

Romanya, Türkiye'nin Avrupa'daki en güçlü pazarı konumunda bulunuyor. Türkiye'nin Romanya'ya çelik ihracatı 2024'te yüzde 47,7 artışla 1,8 milyon tona yükseldi, 2025'in ilk dokuz ayında 1,4 milyon tona ulaştı. Romanya, toplam ihracat içinde yüzde 9,8 payla ilk sırada yer aldı. Aşlan, Romanya'ya yönelik ticaret heyetlerimiz mevvelerini gerçekleştiriyor, bu şekilde çelik ihracatının 2025'te iki katına çıkarılması hedefleniyor.

romenlerin belirlediği, "Romanya, Balkanlar ve Orta Avrupa'ya açılan bir kapıdır. Avrupa pazarında rekabet gücümüzü arttırmak için çalışıyoruz. Gerekçlerimiz yılın iş görüşmeleri, Türk çeliğine dışardan girişin açılmasını sağlamaktır." dedi.

Romanya'nın altyapı ve sanayi yatırımlarında artışın Türk çeliği için yeni fırsatlar sunduğuna vurgulayan Aşlan, "Romanya Birliği tarafından düzenlenen program Romanya'ya, Türk çeliği kalite, sürdürülebilirlik ve çevre dostu ürünleriyle beşerim güçlü partner olacaktır." ifadelerini kullandı.

Tim Report

01.11.2025

Çelik İhracatçıları Romanya'dan Yeni Bağlantılarla Döndü

Çelik İhracatçıları Birliği (CİİB), 2023 ve 2024 yıllarında gerçekleştirdiği Romanya Sektörel Ticaret Heyetlerinin ardından, ekim ayında Romanya'ya yeni bir heyet organizasyonu düzenledi. CİİB Başkanı Adnan Aşlan liderliğinde gerçekleştirilen programda, 24 Türk firmasından 26 temsilci katılarak 60 Romen firma, Türk çelik sektörünün önde gelen temsilcileriyle bir araya gelerek toplamda 530'un üzerinde ikili iş görüşmesi yaptı. Türk çelik üreticileri ve ihracatçıları, Romanya'nın yarı sera bölge dışındaki gelen ithalatçılarıyla yeni iş fırsatlarını değerlendirmeye başladılar.

Romanya'ya gerçekleştirilen heyet aracılığıyla 60 Romen firma, Türk çelik sektörünün önde gelen temsilcileriyle bir araya gelerek toplamda 530'un üzerinde ikili iş görüşmesi yaptı. Romanya'ya yapılan ihracat, toplam çelik ihracatı içinde yüzde 9,8'lik payla açık ara ilk sırada yer aldı.

Romanya, son yıllarda Türkiye'nin çelik ihracatında Avrupa'daki en güçlü pazarı konumuna ulaştı. 2024 yılında Türkiye'nin Romanya'ya çelik ihracatı miktarı yüzde 47,7 artışla 1,8 milyon tona, 2025'in ilk dokuz ayında ise yüzde 13,8 artışla 1,4 milyon tona ulaştı. Romanya'ya yapılan ihracat, toplam çelik ihracatı içinde yüzde 9,8'lik payla açık ara ilk sırada yer aldı.

CİİB Başkanı Adnan Aşlan, Romanya'nın Türk çelik sektörü için stratejik bir pazar olduğunu belirterek yapılan düzenli ticaret heyetlerinin mevvelerini verdiği ifade etti. Aşlan, Romanya'nın Balkanlar ve Orta Avrupa'ya açılan bir kapıyı oluşturduğu vurgulayarak, "Türk çeliğinin kalite, sürdürülebilirlik ve çevre dostu ürünleriyle Avrupa'daki dışa açılan süreçte önemli bir rol üstlenmeye devam edeceğini söyledi.



Akşam

21.11.2025

BOSNA'DA ALT VE ÜST YAPI TÜRKLERLE GELİŞİYOR

Çelik İhracatçıları Birliği, alt ve üst yapı yatırımlarının arttığı Sırbistan'a 26 firma ile gitme yapı. 80 firma ile görüşmeler gerçekleştirilen, bu şekilde çelik ihracatının 2025'te iki katına çıkarılması hedefleniyor.

Çelik İhracatçıları Birliği (CİİB), Sırbistan'daki alt ve üst yapı yatırımlarının arttığı Sırbistan'a 26 firma ile gitme yapı. 80 firma ile görüşmeler gerçekleştirilen, bu şekilde çelik ihracatının 2025'te iki katına çıkarılması hedefleniyor.

ÖNEMLİ FIRSATLARIYIM

Sırbistan'da alt ve üst yapı yatırımlarının arttığı Sırbistan'a 26 firma ile gitme yapı. 80 firma ile görüşmeler gerçekleştirilen, bu şekilde çelik ihracatının 2025'te iki katına çıkarılması hedefleniyor.

MÜTEAHHİTLERİN GİTTİĞİ YERLERE KİSMEN GİRİYORUZ

Çelik İhracatçıları Birliği (CİİB), Sırbistan'daki alt ve üst yapı yatırımlarının arttığı Sırbistan'a 26 firma ile gitme yapı. 80 firma ile görüşmeler gerçekleştirilen, bu şekilde çelik ihracatının 2025'te iki katına çıkarılması hedefleniyor.

İnternet

Akşam 2025

Sesli masalları hemen dinleyin

Çelik sektörden Tanzanya'ya çıkarma... Afrika'nın kapısını açacak

AKŞAM

AKŞAM GAZETESİ
Türk çelik sektörü, yeni pazarlara ulaşma strateji kapsamında Senegal ve Afrika'nın kapısını açarak öne çıkıyor. Tanzanya'ya sektörel Ticaret Heyeti düzenledi. İlk hafta Türkiye'den 16 firma katıldı.

Analiz 2025

UŞAK DALBELER ÇELİK İHRACATÇILARIYLA BULUŞTU

Çelik İhracatçıları Birliği (ÇİB) Başkan Yardımcısı ve Çelikleri Metalleri CEO'su Uğur Dalbeler, Dünya Çelik Endüstrisi Başkanlığı görevine seçilmesinin ardından, Çelik İhracatçıları Birliği Yürütme ve Denetim Kurulu üyeleriyle özel bir toplantıda bir araya geldi.

ANALİZ

Taylanta ile, Türkiye çelik sektörünün önemli ölçüde etkin temsil ve temsilciyi çatısı altında yeni dönem ile ilerleyen Dalbeler'in çalışmalarını platformunda sürdürdüğü bu önemli vakit ayarında büyük stratejik önem taşıyanlar.

Çelik İhracatçıları Birliği (ÇİB) Yürütme Kurulu Başkanı Adnan Adan, Dünya Çelik Endüstrisi Başkanlığı görevine seçildiği için Uğur Dalbeler'i tebrik ederken, sektörün sağladığı katkılarla teşekkür ederken, birliktir tek bir kalptir dedi. Adan, yaptığı değerlendirilmeden de söz ederken konuştu.

Analiz 2025

ÇELİK İHRACATÇILARI ROMANYA'DAN YENİ BAĞLANTILARLA DÖNDÜ

Çelik İhracatçıları Birliği (ÇİB), Türkiye ile çelik ihracatında en büyük pazar olan Romanya'ya döndü ve yeni ticaret bağlantıları ile ilave arzularında ticaret heyetleri daha da güçlendi. 60 Rumun firması Türk çelik sektörünün içinde gelen temsilcilikle bir araya gelerek toplam 530'u aşkın tonluk çelik siparişleri gerçekleştirildi.

ANALİZ

Çelik İhracatçıları Birliği (ÇİB), 2023 ve 2024 yıllarında gerçekleştirildiği Romanya Sektörel Ticaret Heyetlerinin ardından, geçtiğimiz dönemde Romanya'ya yeni bir faaliyet gerçekleştirildi.

ÇİB Başkanı Adnan Adan başkanlığında düzenlenen heyetle 24 Türk firmasından 26 temsilci yer alırken, 60 Rumun firması Türk çelik sektörünün içinde gelen temsilcilerle bir araya gelerek toplam 530'u aşkın tonluk çelik siparişleri gerçekleştirildi. Türk çelik sektörü ile Romanya'dan yeni bir ilişki geliştirilen çelik ihracatçıları yeni ticaret bağlantıları ile ilave arzularında ticaret heyetleri daha da güçlendi.

Hürriyet 2025

YILLARLIK SAVAŞIYORUZ!

ABD Ticaret Bakanlığı'nın aldığı bu karar ülkemizdeki tüm çelik ihracatçılarına etkilenebilir. Sektörler bezginlikte. Üretimde azalma, ihracat vergileri düşmeye geliyor. Yeni her şirket kendi pazarında mücadele etmeye zorlanıyor. Gümrük vergilerine tabi oluyor. Türkiye'de de bu anlamda ABD'ye satış olup site konusu vergiden etkilenmeyecek şirketler de olsa sektörün büyük firmasının da anlaşında yer alması bir adım daha ileriye taşıyor.

Konuyla ilgili Hürriyet'te sorularına yanıtlayan Çelik İhracatçıları Birliği Başkanı Uğur Dalbeler'e göre köresel çelik ticaretinde 2019'daki ile Donald Trump döneminde bu yansı ciddi bir konumda var. Dalbeler, alınan tedbirlerin Dünya Ticaret Örgütü kurallarıyla ilgili sızma seviyesinde olduğunu da ekliyor. Üstelik bu tedbirler Çin gibi çelik üretiminin yüzde 65'e yakın seviyede bulunduğu bir ülke için önemli bir adım değil. Dalbeler, "ABD, ülkedeki çelik üreticileri koruma hedefiyle bu tedbirleri alıyor. İkinci aşamada anti-damping soruşturmasını açıyor ve genellikle karar ABD'ye mal satan ülkenin lehine sonuçlanıyor. Eskiden böyle değildi, daha objektif soruşturmalar yapıyordu. Ama son 5-6 senedir ülkelerdeki konumları güçlüye yönünde için yetkililer taraflı inceleme yapıyorlar. Önce özet değerlendirilme yapıyorlar ve vergi uygulanmaya çalışıyorlar. Son birkaç yıldır Avrupa Birliği de bu kervane katıldı. Hükümetler daha önce benzer tedbirleri çelik fabrikalarını satın alma hareketi başlattı. İtalya ve İngiltere bunları örnek. Ayrıca Avrupa kote koydu. Yüzde 25'i geçemiyoruz. Bunlar Türk çelik ihracatına olan olumsuz etkilerden bazıları" dedi.

Aydınlık 2025

Bosna, Türk çelik sektörüyle büyüyecek

Çelik İhracatçıları Birliği (ÇİB), Bosna Hersek ile Türkiye arasındaki ticaret hacmini artırmak ve yeni iş birlikleri kurmak amacıyla Saraybosna'da Bosna Hersek Sektörel Ticaret Heyeti düzenledi. Türkiye'den 26 firmadan katıldığı heyet Bosna Hersek'teki 80 firmaya ile görüşmeler yaptı.

AYDINLIK

Çelik İhracatçıları Birliği (ÇİB), Türkiye ile çelik ihracatında en büyük pazar olan Romanya'ya döndü ve yeni ticaret bağlantıları ile ilave arzularında ticaret heyetleri daha da güçlendi. 60 Rumun firması Türk çelik sektörünün içinde gelen temsilcilerle bir araya gelerek toplam 530'u aşkın tonluk çelik siparişleri gerçekleştirildi.

Çelik İhracatçıları Birliği (ÇİB), 2023 ve 2024 yıllarında gerçekleştirildiği Romanya Sektörel Ticaret Heyetlerinin ardından, geçtiğimiz dönemde Romanya'ya yeni bir faaliyet gerçekleştirildi.

Business World 2025

Çelik İhracatçıları Romanya'dan yeni bağlantılarla döndü

Çelik İhracatçıları Birliği (ÇİB), Türkiye ile çelik ihracatında en büyük pazar olan Romanya'ya döndü ve yeni ticaret bağlantıları ile ilave arzularında ticaret heyetleri daha da güçlendi. 60 Rumun firması Türk çelik sektörünün içinde gelen temsilcilerle bir araya gelerek toplam 530'u aşkın tonluk çelik siparişleri gerçekleştirildi.

Çelik İhracatçıları Birliği (ÇİB), 2023 ve 2024 yıllarında gerçekleştirildiği Romanya Sektörel Ticaret Heyetlerinin ardından, geçtiğimiz dönemde Romanya'ya yeni bir faaliyet gerçekleştirildi.

BUSINESS WORLD

Demir Çelik Store

2025

"Türk çelik sektörünün 2025 yıl sonu ihracat hedefi 17 milyar dolar"

Çelik İhracatçıları Birliği (ÇİB) Başkanı Adnan Adnan, Saraybosna'da gerçekleştirilen 2025 yılı ihracat hedefi toplantısında konuşurken yaptığı açıklamada...

Adnan Adnan
ÇİB Başkanı

Dünya

2025

Türk çelik sektörü Bosna Hersek'te büyüyor: İhracatta hedef iki kat artış

Bosna Hersek'te tek çelik fabrikasının kapanmasının ardından Türkiye için büyük fırsat doğdu. Çelik İhracatçıları Birliği, 2026'da Bosna'ya yapılan ihracatı 200 milyon dolara çıkarmayı hedefliyor.

Çelik İhracatçıları Birliği (ÇİB), Türkiye ile Bosna Hersek arasında ticaret geliştirmek amacıyla Saraybosna'da Sektörel Program Bosna Hersek'ten 80 firma ile görüşmeler yaptı. ÇİB Başkanı Adnan Adnan, Bosna Hersek'te Aksoy Metallurji İşletmesi'nin emeğiyle çelik fabrikasının kapanmasını Türkiye için önemli bir fırsat yarattığını söyledi. Fabrikaların yeniden açılmasını yaklaşık 1,5 yıl sürdüğünü belirten Adnan, bu süreçte Bosna'nın en önemli tedarikçilerinden birinin Türkiye olduğunu vurguladı.

Ekonomi

2025

Türk çeliği Sahra Altı'na Tanzanya'dan açılacak

Tanzanya'nın yıllık 700 milyon dolarlık çelik talebinde Türkiye'nin payının sadece 20 milyon dolar olduğunu belirten ÇİB Yürütme Kurulu Başkanı Yardımcısı Uğur Dalbeloğlu, iki etapta bu rakama 100 milyon dolara çıkarmak istediklerini belirtti. Dalbeloğlu, Tanzanya'nın konserve ve yapıya yatırımlarla Sahra Altı Afrika'nın gelir kapısı olduğunu anlattı.

Haber 1

2025

Çelik İhracatçıları Birliği, Bosna Hersekli şirketlerle işbirliğini geliştiriyor

Çelik İhracatçıları Birliği (ÇİB), Bosna Hersek'te gerçekleştirilen 82'de görüşmelerle iki ülke arasında ticaret geliştirmek ve ticaret hacminin artırılmasını hedefliyor.

ÇİB Yürütme Kurulu Başkanı Adnan Adnan başkanlığında 20 firma temsilcilerinden oluşan heyet, Saraybosna'da düzenlenen etkinlikte, Bosna Hersekli sektör temsilcileriyle buluştu.

Ekonomist

2025

Tanzanya, çelik ihracatçıları için Sahra Altı'nın kapısı olacak

Dünyada sırtan roket ve korumacılar duvarları, çelik ihracatçılarına yeni pazarlara yönlendiriyor. Çelik İhracatçıları Birliği (ÇİB), bu kapsamda 10 firmadan oluşan ekiplerle Tanzanya'ya sektörel ticaret heyetleri gönderdi.

Tanzanya'nın yıllık 700 milyon dolarlık çelik talebinde Türkiye'nin payının sadece 20 milyon dolar olduğunu belirten ÇİB Yürütme Kurulu Başkanı Yardımcısı Uğur Dalbeloğlu, iki etapta bu rakama 100 milyon dolara çıkarmak istediklerini belirtti. Dalbeloğlu, Tanzanya'nın konserve ve yapıya yatırımlarla Sahra Altı Afrika'nın gelir kapısı olduğunu anlattı.

Fuar Dergisi

2025

Bosna'nın Geleceği Türk Çeliğiyle Şekilleniyor

Çelik İhracatçıları Birliği (ÇİB) Başkanı Adnan Adnan, Saraybosna'da gerçekleştirilen 2025 yılı ihracat hedefi toplantısında konuşurken yaptığı açıklamada...

Çelik İhracatçıları Birliği (ÇİB), Türkiye ile Bosna Hersek arasında ticaret geliştirmek amacıyla Saraybosna'da Sektörel Program Bosna Hersek'ten 80 firma ile görüşmeler yaptı. ÇİB Başkanı Adnan Adnan, Bosna Hersek'te Aksoy Metallurji İşletmesi'nin emeğiyle çelik fabrikasının kapanmasını Türkiye için önemli bir fırsat yarattığını söyledi. Fabrikaların yeniden açılmasını yaklaşık 1,5 yıl sürdüğünü belirten Adnan, bu süreçte Bosna'nın en önemli tedarikçilerinden birinin Türkiye olduğunu vurguladı.



2026 Yılı İş Programı

- ÇELİK İHRACATÇILARI BİRLİĐİ 2026 YILI İŞ PROGRAMI

ÇELİK İHRACATÇILARI BİRLİĞİ 2026 YILI İŞ PROGRAMI

1. Turquality Projesi

Turquality projesi ile Türk Çeliğinin bilinirliğinin ve ihracat potansiyelinin artmasını, küresel düzeyde sürdürülebilir bir rekabet gücü elde etmesini sağlamayı amacıyla hedef ülkelere organizasyonlar gerçekleştirilecektir.

2. Ticaret Heyetleri

- İspanya Ticaret Heyeti
- Almanya Ticaret Heyeti
- Hollanda Ticaret Heyeti
- Slovakya Ticaret Heyeti
- İrlanda Ticaret Heyeti
- Afrika Ticaret Heyeti
- Güney Amerika Ticaret Heyeti

3. Alım Heyetleri

Sektörel Ticaret Heyetleri düzenlenen ülkeler ile ticari ilişkilerin geliştirilmesi, diğer ülkelerden ise sektörün ve Türk çelik ürünlerinin tanıtımının yapılmasını sağlamak amacıyla Sektörel Alım Heyeti organizasyonları gerçekleştirilecektir.

4. Ticaret Politikası Önlemi (TPÖ) Soruşturmaları Faaliyetleri

Ülkemiz aleyhine açılan ticaret politikaları önlemlerine (anti-damping, telafi edici vergi ve korunma önlemi) karşı ilgili makamlarda ülkemizi ve sektörümüzü savunmak için çalışmalarda bulunulacak ve konuyla ilgili olarak bilgilendirme toplantıları/duyuruları düzenlenerek üye firmalarımızın farkındalıklarının artırılması sağlanacaktır.

5. Konferanslar

Yerel ve uluslararası konferanslarda Türk Çelik Sektörünün tanıtımı için iş birliği faaliyetleri gerçekleştirilecektir. Bunlardan bazıları;

- Steel Networking Summits
- Kallanish, Asia Steel Markets (Asya)
- Kallanish, Europe Steel Markets (Avrupa)
- Kallanish, Flat Steel 2026
- SteelOrbis 2026 Bahar Konferansı & 94. IREPAS Toplantısı
- SteelOrbis 2026 Güz Konferansı & 95. IREPAS Toplantısı
- Steelorbis 21. Çelik Konferansı
- International Stainless & Special Steel Conference
- Alacero Summit 2026

6. Fuarlar

Sektörle ilgili prestijli fuarlara katılım sağlanarak Birliğimizin ve ihracatçı firmalarımızın tanıtımı yapılacaktır. Bunlardan bazıları;

- Tube Eurasia 2026
- Wire and Tube
- Metal Expo 2026

7. Ödül Töreni

2025 yılı ihracat performansları ile üyelerimizi başarılarından dolayı onurlandırmak ve ihracata teşvik etmek amacıyla "Çelik İhracatının Liderleri" ödül töreni organizasyonu düzenlenecektir.

8. Ödül Töreni

2025 yılı ihracat performansları ile üyelerimizi başarılarından dolayı onurlandırmak ve ihracata teşvik etmek amacıyla "Çelik İhracatının Liderleri" ödül töreni organizasyonu düzenlenecektir.

9. Sektör Toplantıları

İhracatçılarımızın sorunlarının ortak bir platformda tartışılması ve çözüm önerilerinin değerlendirilmesi amacıyla alt sektör toplantıları düzenlenecektir. İhracatta yaşanan sorunlarla ilgili üyelerimizle periyodik olarak bir araya gelinerek; sorunların çözümü için ilgili kurumlar nezdinde girişimde bulunmaya devam edilecektir.

Avrupa Yeşil Mutabakatına uyum süreci, enerji, yatırım ve diğer maliyetlerle ilgili problem ve çözüm önerileri tespit edilip konuya dair yürütülmekte olan çalışmalara devam edilecektir.

10. Firma Ziyaretleri

Sektörün sorunlarını yakından incelemek ve firmalarımıza destek olmak amacıyla üye ziyaretleri yapılacaktır.

11. Eğitimler

Üye firmalarımızın çalışanlarının yetkinliklerinin artırılması amacıyla dış ticaret, finans, insan kaynakları, marka, lojistik gibi birçok konuda eğitim faaliyetleri ve seminerler düzenlenmeye devam edilecektir. Bazıları ise;

Sınırdaki Karbon Düzenleme Mekanizması (CBAM)

- Ticari İstihbarat
- B2B Satış ve Pazarlama
- Dış Ticaret Operasyonları
- Uluslararası Ticarete Ödeme Şekilleri
- Uluslararası Ticarete Teslim Şekilleri
- Dış Ticaret Uzmanlık Eğitimi
- Uluslararası Pazarlarda Müşteri Bulma ve Pazar Araştırma Teknikleri
- Dahilde İşleme Rejimi Uzmanlık Eğitimi



2025 Yılı İMMİB Ortak Faaliyetleri

- TEŞVİK ŞUBELERİ FAALİYETLERİ
- DEVLET YARDIMLARI-1 ŞUBESİ FAALİYETLERİ
- DEVLET YARDIMLARI-2 ŞUBESİ FAALİYETLERİ
- DEVLET YARDIMLARI-3 ŞUBESİ FAALİYETLERİ
- AB PROJELERİ ŞUBESİ FAALİYETLERİ
- KURUMSAL İLETİŞİM VE ORGANİZASYON ŞUBESİ FAALİYETLERİ
- İMMİB AKADEMİ (EĞİTİM ŞUBESİ) FAALİYETLERİ
- İNSAN KAYNAKLARI ŞUBESİ FAALİYETLERİ
- İDARİ İŞLER ŞUBESİ FAALİYETLERİ
- SATIN ALMA ŞUBESİ FAALİYETLERİ
- BİLİŞİM TEKNOLOJİLERİ ŞUBESİ FAALİYETLERİ
- ÜYE İLİŞKİLERİ VE UYGULAMA ŞUBESİ FAALİYETLERİ
- EKONOMİK ARAŞTIRMALAR ŞUBESİ FAALİYETLERİ

TEŞVİK ŞUBELERİ FAALİYETLERİ

Genel Sekreterliğimiz bünyesinde yer alan Elektrik, Kimya, Metaller ve Çelik Teşvik Şubeleri tarafından yürütülen Dahilde ve Hariçte İşleme Rejimine ilişkin tüm görev ve sorumluluklar 01/01/2015 tarihinden itibaren Ticaret Bakanlığı (Mülga Ekonomi Bakanlığı) İstanbul Gümrük ve Dış Ticaret Bölge Müdürlüğüne devredilmiş olup; anılan Bölge Müdürlüğü emrinde geçici olarak görevlendirilen personelimizce yine aynı Şube Müdürlüklerince yürütülmektedir.

Bu çerçevede, üye firmalarımızca 2025 yılında Dahilde ve Hariçte İşleme İzin Belgeleri kapsamında toplam 2053 adet taahhüt kapatma başvurusu yapılırken, 1923 adet Dahilde ve Hariçte İşleme İzin Belgesinin taahhüt hesabı kapatılmıştır. Kapatma talepli olarak bekleyen 1208 adet belgenin ise %80'lik kısmı incelenmiş ve ilgili firmalara dosyalar hakkında eksiklikler bildirilmiştir. Diğer dosyaların incelenme prosedürleri devam etmektedir.

Ayrıca, belge revize işlemleri 18/03/2019 tarihinden itibaren anılan Bölge Müdürlüğünde geçici olarak görevlendirilen personelimizce gerçekleştirilmeye başlanmış olup; 2025 yılında gerçekleşen 12624 adet belge revize başvurusunun tamamı sonuçlandırılmıştır.

Sektörel teşvik şubeleri bazında 2025 yılına ait belge ve revize sayıları aşağıda gösterilmiştir.

01.01.2025-31.12.2025	Gelen Belge Sayısı	Gelen Belge Y.O.	Kapanan Belge Sayısı	Kapanan Belge Y.O.	Açık Belge Sayısı	Açık Belge Y.O.
ELEKTRİK	680	33,12%	559	29,07%	291	24,09%
KİMYA	673	32,78%	669	34,79%	378	31,29%
METALLER	351	17,10%	349	18,15%	305	25,25%
ÇELİK	349	17,00%	346	17,99%	234	19,37%
GENEL TOPLAM:	2053		1923		1208	

01.01.2025-31.12.2025	Gelen Revize Sayısı	Gelen Revize Y.O.	Sonuçlanan Revize Sayısı	Sonuçlanan Revize Y.O.	Bekleyen Revize Sayısı
ELEKTRİK	3225	25,55%	3225	25,55%	0
KİMYA	5382	42,63%	5382	42,63%	0
METALLER	1726	13,67%	1726	13,67%	0
ÇELİK	2291	18,15%	2291	18,15%	0
GENEL TOPLAM:	12624		12624		

DEVLET YARDIMLARI-1 ŞUBESİ FAALİYETLERİ

Devlet Yardımları-1 Şubesi; ihracatçı firmalarımızın T.C. Ticaret Bakanlığı tarafından belirlenmiş yurtdışı ve yurt içi fuar katılımlarına ve organizatör tanıtım faaliyetlerine ilişkin harcamalarının, pazara giriş belgelendirme ve ilaç/tıbbi cihaz ruhsatlandırma/kayıt harcamalarının, Bakanlık tarafından ön onay verilen küresel tedarik zinciri (KTZ) projesi harcamaları ile Bakanlık tarafından ön onayı verilen Yeşil Mutabakat-Responsible desteği kapsamındaki danışmanlık gideri harcamalarının belirli bir oranda, İhracat Destekleri Hakkında 5973 Sayılı Karar kapsamında Destekleme ve Fiyat İstikrar Fonu'ndan (DFİF) karşılanmasına ilişkin destek ödeme başvurularının incelenerek sonuçlandırılması faaliyetlerini yürütmektedir.

Bu çerçevede, öncelikle İMMİB üyesi firmalarımızın yanı sıra, Bakanlıkça İMMİB'in incelemeci kuruluş olarak görevlendirildiği fuarlarda diğer İhracatçı Birliklerine üye firmaların da destek ödeme başvuru dosyaları şubemiz tarafından incelenmektedir. Destek ödeme başvurularında ibraz edilen belgelerin ilgili destek mevzuatlarına uygunluğunun kontrol edildiği inceleme sürecinin sonunda, başvuru dosyası uygun bulunanların hak edişlerinin hesaplanarak sonuçlandırılmasını müteakip, hak ediş tutarları tahakkuk ettirilerek T.C. Ticaret Bakanlığı'na iletilmektedir.

Bu itibarla, 2025 yılında;

4228 adet **Yurt Dışı Fuar Katılım** başvuru dosyası için toplam 1.731.680.180,96 TL tutarındaki hak edişin firmalarımıza ödenebilmesi için DFİF Ödemelerine İlişkin Tahakkuk Listesine giriş yapılmıştır.

22 adet **Yurt Dışı Fuar Milli Katılım Organizatör Tanıtım** başvuru dosyası için toplam 7.497.753,04 TL tutarındaki hak edişin ödenebilmesi için DFİF Ödemelerine İlişkin Tahakkuk Listesine giriş yapılmıştır.

1438 adet **Yurt İçi Fuar Katılım** başvuru dosyası için toplam 297.362.748,70 TL tutarındaki hak edişin firmalarımıza ödenebilmesi için DFİF Ödemelerine İlişkin Tahakkuk Listesine giriş yapılmıştır.

1087 adet **Pazara Giriş Belgeleri** başvuru dosyası için toplam 166.520.494,60 TL tutarındaki hak edişin firmalarımıza ödenebilmesi için DFİF Ödemelerine İlişkin Tahakkuk Listesine giriş yapılmıştır.

25 adet **Küresel Tedarik Zinciri (KTZ)** başvuru dosyası için toplam 101.049.309,59 TL tutarındaki hak edişin firmalarımıza ödenebilmesi için DFİF Ödemelerine İlişkin Tahakkuk Listesine giriş yapılmıştır.

7 adet **Yeşil Mutabakat** başvuru dosyası için toplam 5.250.000,00 TL tutarındaki hak edişin firmalarımıza ödenebilmesi için DFİF Ödemelerine İlişkin Tahakkuk Listesine giriş yapılmıştır.

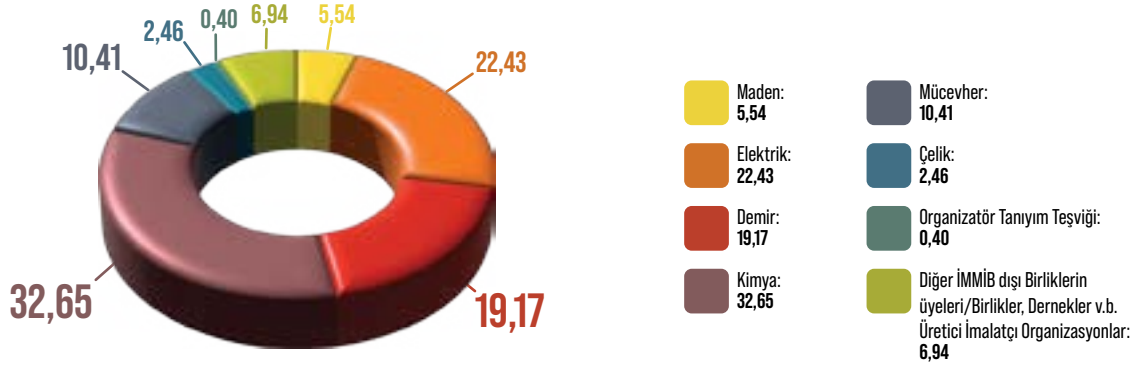
Genel toplamda firmalarımıza **2.309.360.486,89 TL destek verilmesi sağlanmıştır.**



Yurt Dışı Fuar Katılımı: Sektörlerimiz

2025 yılı için, Yurtdışı Fuar Katılım Desteği için ödenen (Organizatör Tanıtım Teşvikleri dahil) toplam 1.739.177.934,00 TL'lik destek tutarının, yararlandırılan katılımcıların üyesi oldukları Birliklere göre sektörel dağılım oranları grafikte gösterilmektedir.

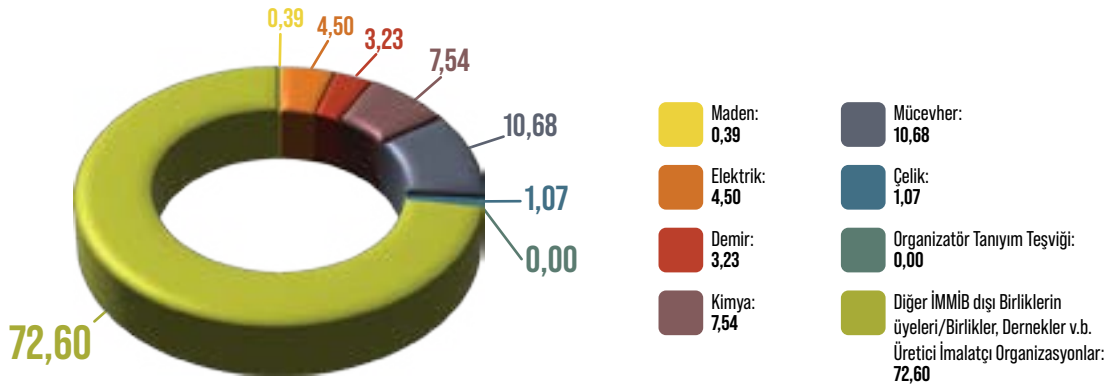
YURT DIŞI FUAR DESTEĞİ 2025 Yılında Bakanlığa Bildirilen Ödeme Tutarı TL (%)



Yurt İçi Fuar Katılımı: Sektörlerimiz

2025 yılı için, Yurt İçi Fuar Katılımı Desteği için ödenen toplam 297.362.748,70 TL'lik destek tutarının, yararlandırılan katılımcıların üyesi oldukları Birliklere göre sektörel dağılım oranları grafikte gösterilmektedir.

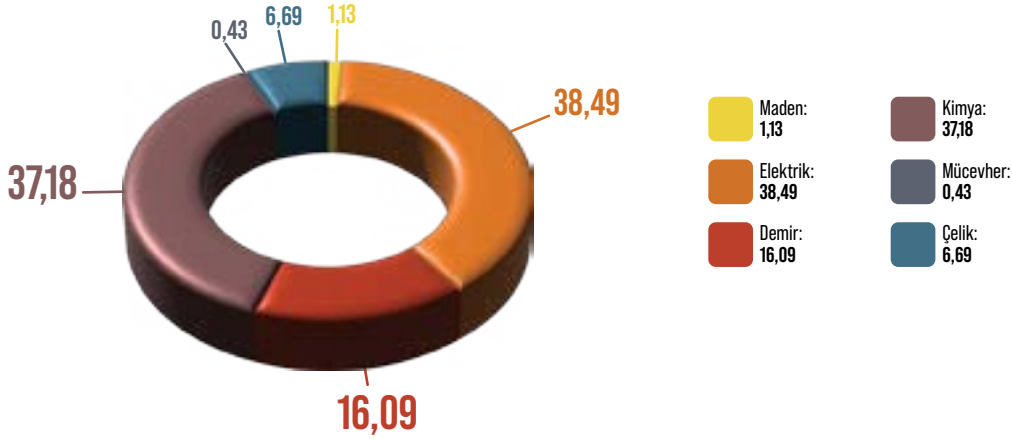
YURT İÇİ FUAR DESTEĞİ 2025 Yılında Bakanlığa Bildirilen Ödeme Tutarı TL (%)



Pazara Giriş Belgeleri: Sektörlerimiz

2025 yılı için, Pazara Giriş Belgeleri Desteği için ödenen toplam 166.520.494,60 TL'lik destek tutarının, yararlandırılan katılımcıların üyesi oldukları Birliklere göre sektörel dağılım oranları grafikte gösterilmektedir.

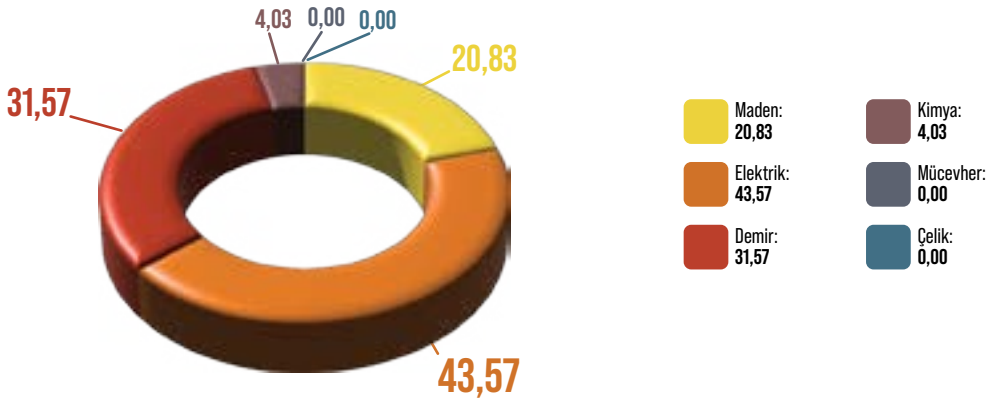
PAZARA GİRİŞ BELGELERİ DESTEĞİ 2025 Yılında Bakanlığa Bildirilen Ödeme Tutarı TL (%)



Küresel Tedarik Zinciri (KTZ): Sektörlerimiz

2025 yılı için, Pazara Giriş KTZ Desteği için ödenen toplam 101.049.309,59 TL'lik destek tutarının, yararlandırılan katılımcıların üyesi oldukları Birliklere göre sektörel dağılım oranları grafikte gösterilmektedir.

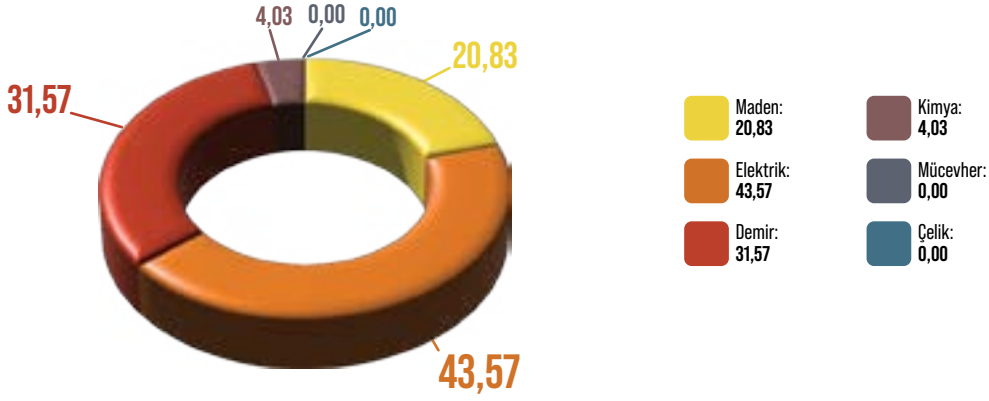
Küresel Tedarik Zinciri (KTZ) DESTEĞİ 2025 Yılında Bakanlığa Bildirilen Ödeme Tutarı TL (%)



Yeşil Mutabakat: Sektörlerimiz

2025 yılı için, Yeşil Mutabakat Desteği için ödenen toplam 5.250.000,00 TL'lik destek tutarının, yararlandırılan katılımcıların üyesi oldukları Birliklere göre sektörel dağılım oranları grafikte gösterilmektedir.

YEŞİL MUTABAKAT DESTEĞİ 2025 Yılında Bakanlığa Bildirilen Ödeme Tutarı TL (%)



Genel Değerlendirme:

2025 yılında şubemizin görev alanına giren destek programları kapsamında İMMİB'e yapılan toplam 7.643 adet başvuruya karşılık, önceki dönemden devreden dosyalarla birlikte toplam 6.807 adet dosya olumlu sonuçlandırılmış, 876 adet destek başvurusu ise olumsuz olarak sonuçlandırıldığından teşviklerden yararlandırılmamıştır. Reddedilen dosyalarla birlikte toplam 7.683 adet dosya sonuçlandırılmıştır.

2025 yılı içerisinde Bakanlıkça destek kapsamına alınan 7 adet yurt içi fuarın başvuru mercii İhracatçı Birliği Genel Sekreterliği olarak İMMİB görevlendirilmiştir. Destek başvurularının incelemelerinin yanı sıra, yurt içi fuar katılım destekleri kapsamında fuar katılımcısı firmaların fuar sırasında tespitinin yapıldığı gözlemcilik görevi şubemiz personeli tarafından yerine getirilmektedir. Bakanlık talimatı gereği her yurt içi fuar için 3'er personel gözlemci olarak görevlendirmektedir.

DEVLET YARDIMLARI-2 ŞUBESİ FAALİYETLERİ

5973 Sayılı "İhracat Destekleri Hakkında Karar" 18.08.2022 tarih ve 31927 sayılı Resmî Gazete'de yayımlanarak yürürlüğe girmiştir.

Anılan Karar'ın 4., 11. ve 12. maddeleri kapsamında firmalarımızın yurt dışında açmış oldukları ofis, showroom, depo ve mağazaların kira giderleri ile tanıtım ve pazarlama giderleri ve yurt dışı marka tescili ve korunmasına ilişkin giderleri belli oran ve miktarlarda desteklenmektedir. Bu kapsamda, 2025 yılında 1828 adet başvuru yapılmış olup sonuçlandırılan 1781 dosya kapsamında toplam 376.094.376,91 TL tutarındaki hak edişin firmalarımıza ödenebilmesi için DFİF Ödemelerine İlişkin Tahakkuk Listesine girilmiştir.

Anılan Karar'ın 17. maddesi kapsamında, İhracatçı Birliklerinin iştiğal sahasına giren ürünlerinin yurtdışında tanıtımı amacıyla gerçekleştirecekleri harcamalara ilişkin giderleri ve Türkiye'de ticari ve/veya sınıai faaliyette bulunan şirketlerin ürünlerinin markalaşması amacıyla gerçekleştirecekleri faaliyetlere ilişkin giderleri, Türk markalarının pazara giriş ve tutunmalarına yönelik gerçekleştireceği her türlü faaliyet ve organizasyonlara ilişkin giderleri ile olumlu Türk malı imajının oluşturulması ve yerleştirilmesi için yurt içinde ve yurt dışında gerçekleştirecekleri her türlü harcamaları belli oran ve miktarlarda desteklenmektedir. Hâlihazırda İMMİB üyesi 119 firmamızın toplam 128 adet markası (Türkiye genel toplamı 412 markadır) desteklenmektedir. Marka/Turquality desteği kapsamında, 2025 yılında 10410 adet başvuru yapılmış olup sonuçlandırılan 8619 dosya kapsamında toplam 2.356.054.720,33 TL tutarındaki hak edişin firmalarımıza ödenebilmesi için DFİF Ödemelerine İlişkin Tahakkuk Listesine girilmiştir.

2025 yılında (destek verilen hak ediş TL olarak) Turquality desteğinden, en fazla yararlanan sektör %41,7'lik payla elektrik-elektronik sektörü olmuştur. Bu sektörü %34,6 ile kimya ve %16,9'luk payla demir ve demir dışı metaller sektörleri izlemiştir.

Anılan Karar'ın ilga edilmiş 14., halen yürürlükte olan 15. ve 16. maddeleri kapsamında tasarım ofis ve şirketlerinin yurt dışında açmış oldukları reyon /gondol/satış alanları kiralari, ofis, showroom, depo ve mağazaların kira giderleri ile tanıtım ve pazarlama giderleri ve yurt dışı marka tescili ve korunmasına ilişkin giderleri, istihdam ve danışmanlık giderleri, ayrıca şirketlerin tasarım ve ürün geliştirme projeleri kapsamında istihdam, alet teçhizat malzeme, yazılım giderleri ile seyahat ve web sitesi üyelik giderleri ve gemi ve yat sektöründe faaliyet gösteren şirketlerin alacakları tasarım hizmetlerine ilişkin giderleri belli oran ve miktarlarda desteklenmektedir. Bu kapsamda, 2025 yılında sonuçlandırılan 180 adet dosyası kapsamında toplam 33.377.386,78 TL tutarındaki hak edişin firmalarımıza ödenebilmesi için DFİF Ödemelerine İlişkin Tahakkuk Listesine girilmiştir.

Genel Değerlendirme:

2025 yılında Turquality, Yurtdışı Birim, Marka Tescil, Tanıtım ve Tasarım desteklerinden toplamda yaklaşık 2,8 Milyar TL tutarındaki destek ödemesi İMMİB tarafından gerçekleştirilmiştir.

İMMİB - DEVLET YARDIMLARI 2 (MARKA/TURQUALITY, BİRİM KİRA, TANITIM, MARKA TESCİL VE TASARIM DESTEKLERİ)				
	Marka /Turquality	Birim Kira, Tanıtım, Marka Tescil	Tasarım	Genel Toplam
BAŞVURU SAYISI	10410	1828	190	12428
BİRLİĞİMİZCE SONUÇLANDIRILAN BAŞVURU SAYISI	8619	1781	180	10580
FİRMALARA ÖDENEN TOPLAM DESTEK TUTARI (TL)	2.356.054.720,33 TL	376.094.306,91 TL	33.377.386,78 TL	2.765.526.414,02

DEVLET YARDIMLARI-3 ŞUBESİ FAALİYETLERİ

Devlet Yardımları-3 Şubesi Genel Sekreterliğimiz bünyesinde yeniden yapılanma çerçevesinde 2023 yılı başında ihdas edilmiştir. Hali hazırda 1 Müdür, 1 Uzman Yardımcısı, 2 Kıdemli İdari Personel ve 4 İdari Personel ile çalışmalarını yürütmektedir.

2022 yılında yürürlüğe giren 5986 sayılı E-İhracat Destekleri ile 5973 sayılı İhracat Destekleri kararları sonrasında yayınlanmış genelgelerle birçok destek türünde İhracatçı Birlikleri incelemeci kuruluş olarak belirlenmiştir.

Konu desteklerden faydalanmak için üye firmaların Destek Yönetim Sistemine (DYS) kayıt yaptırması gerekmektedir. DYS kayıt işlemleri ile ilgili evrakların incelenerek sisteme yüklenmesi ve yetkilendirme işlemleri şubemizce yürütülmektedir.

DYS kayıt işlemlerine ek olarak şubemiz aşağıdaki destek türlerindeki başvuruları incelemektedir.

- E-İhracat Destekleri,
- Yurt Dışı Pazar Araştırması,
- Yurt Dışı Şirket/Marka Alım,
- Çok Kanallı Zincir Mağaza,
- İhracat Konsorsiyumu,
- Pazara Giriş Projesi Hazırlama Desteği

E-İhracat Destekleri, Yurt Dışı Pazar Araştırması Desteği, Çok Kanallı Zincir Mağaza Desteği, Pazara Giriş Projesi Hazırlama Desteği ile Yurt Dışında Yerleşik Şirket/Marka Alım Desteği Birliklerde ilk defa 2023 yılı itibarıyla ve şubemizce incelenmeye başlanmıştır.

Destek Yönetim Sistemi Kayıt Başvuruları

2023 yılında 2355'i yeni firma kaydı olmak üzere 4988 firmanın DYS güncelleme ve yetkilendirme işlemi yapılmıştır. Söz konusu işlemler yapılırken İMMİB evrak kayıt birimine ulaşan 12367 başvurunun içerisindeki evrakların incelemesi yapılmıştır.

2024 yılında 1799'si yeni firma kaydı olmak üzere 3588 firmanın DYS güncelleme ve yetkilendirme işlemi yapılmıştır. Söz konusu işlemler yapılırken İMMİB evrak kayıt birimine ulaşan 12013 başvurunun içerisindeki evrakların incelemesi yapılmıştır.

2025 yılında 1153'ü yeni firma kaydı olmak üzere 5670 firmanın DYS güncelleme ve yetkilendirme işlemi yapılmıştır. Söz konusu işlemler yapılırken İMMİB evrak kayıt birimine ulaşan 12254 başvurunun içerisindeki evrakların incelemesi yapılmıştır.

Yurt Dışı Pazar Araştırması Desteği

2023 yılında gelen başvuru sayısı 1919. Bu başvurulardan 496 adeti olumlu sonuçlandırılarak 6.794.658,00 TL hak ediş tahakkuk ettirilmiştir.

2024 yılında gelen başvuru sayısı 919. Bekleyen başvurularla birlikte sonuçlandırılan 870 adet başvuru ile 17.817.530,00 TL hak ediş tahakkuk ettirilmiştir.

2025 yılında gelen başvuru sayısı 84. Bekleyen başvurularla birlikte sonuçlandırılan 74 adet başvuru ile 559.311,00 TL hak ediş tahakkuk ettirilmiştir.

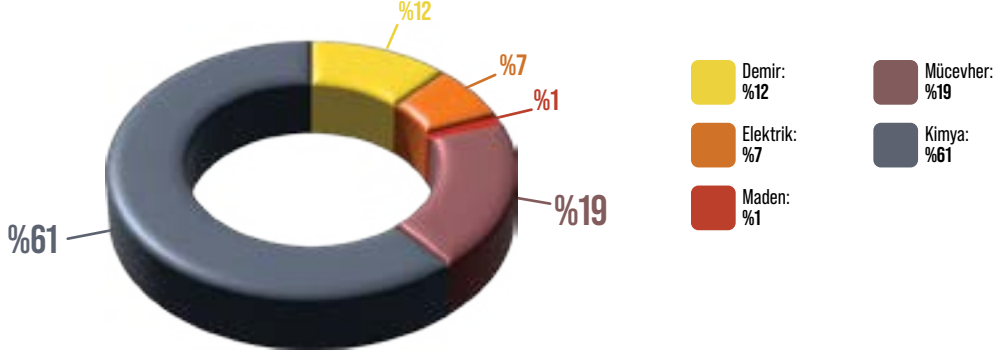
E-İhracat Desteği

5986 sayılı E-İhracat Destekleri kararı 2022 yılında yayınlanmış olmakla birlikte şirketlerin konu destek ile ilgili ön onay başvuruları 2023 yılı başından itibaren alınmaya başlanmıştır. Destekten yararlanacak şirketlerin kapsama alınma, destek ön onayı ve ödeme başvurusu olmak üzere üç aşamada başvuruları şubemizce incelenmektedir.

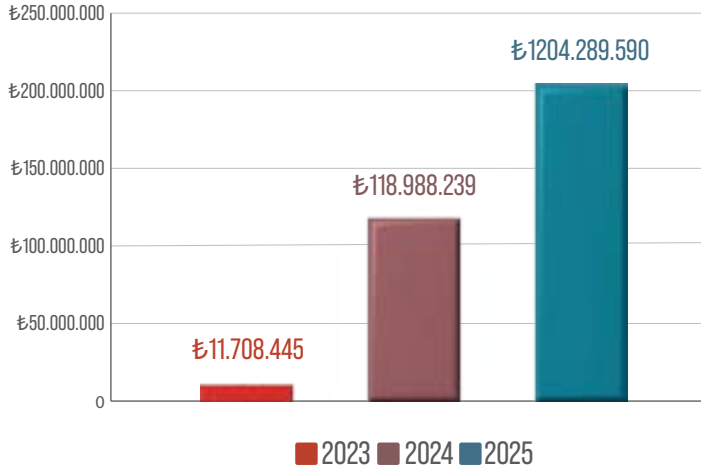
E-İhracat desteklerinde Bakanlıkça E-İhracat Konsorsiyum statüsü verilen 7 firmanın, Perakende E-Ticaret Sitesi statüsü verilen 2 firmanın başvuruları şubemizce incelenmektedir.

2023 yılında 24, 2024 yılında 29 üye, 2025 yılında 26 üye firmanın kapsama alınma işlemleri tarafımızca tamamlanmıştır.
2023 yılında 23 destek ödeme başvurusu sonuçlandırılarak 11.708.445,00 TL hak ediş tahakkuk ettirilmiştir.
2024 yılında 153 destek ödeme başvurusu sonuçlandırılarak 118.988.239,00 TL hak ediş tahakkuk ettirilmiştir.
2025 yılında 355 destek ödeme başvurusu sonuçlandırılarak 204.289.590,00 TL hak ediş tahakkuk ettirilmiştir.

E-İhracat Hakediş Dağılımı 2025

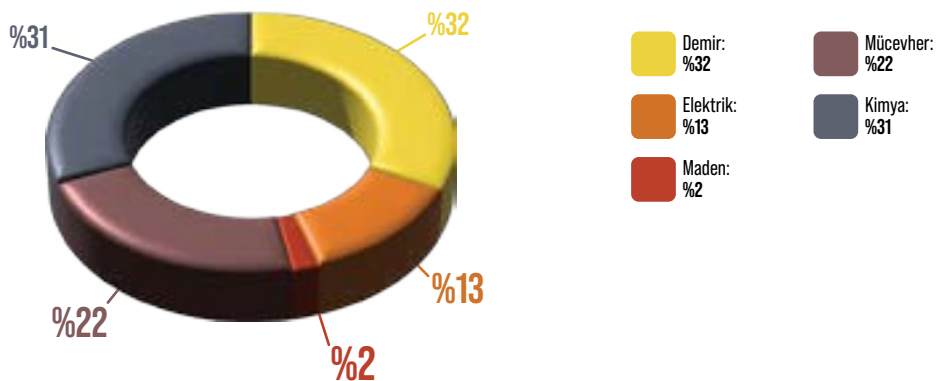


E-İhracat Destekleri Hakediş Tutarları (İMMİB)



2023 yılında 113 tanesi yeni başvuru olmak üzere kayda giren 330 başvuruya işlem yapılmıştır.
2024 yılında 315 tanesi yeni başvuru olmak üzere kayda giren 662 başvuruya işlem yapılmıştır.
2025 yılında 592 tanesi yeni başvuru olmak üzere kayda giren 1174 başvuruya işlem yapılmıştır.

E-İhracat Dosya Sayısı 2025



Yurt Dışı Şirket/Marka Satın Alma Desteği

2023 yılında 7 adet başvuru olumlu sonuçlandırılarak 3.474.627,00 TL hak ediş tahakkuk ettirilmiştir.

2024 yılında 3 adet başvuru olumlu sonuçlandırılarak 5.620.243,00 TL hak ediş tahakkuk ettirilmiştir.

2025 yılında bu destek kapsamında başvuru yapılmamıştır.

Pazara Giriş Projesi Hazırlama Desteği

2024 yılında 2 adet başvuru olumlu sonuçlandırılarak 840.000,00 TL hak ediş tahakkuk ettirilmiştir.

2025 yılında 19 adet başvuru olumlu sonuçlandırılarak 4.418.000,00 TL hak ediş tahakkuk ettirilmiştir.

Çok Kanallı Zincir Mağaza Desteği

2024 yılında 1 adet başvuru olumlu sonuçlandırılarak 580.834,00 TL hak ediş tahakkuk ettirilmiştir.

2025 yılında 3 adet başvuru olumlu sonuçlandırılarak 14.227.905,00 TL hak ediş tahakkuk ettirilmiştir.



AB PROJELERİ ŞUBESİ FAALİYETLERİ

Avrupa Birliği Projeler Şubesi



Hibe Projeleri



PROGRAMIN GENEL HEDEFİ	İstanbul imalat değer, teknoloji ve bilgi yoğunluğu yüksek ürün ve hizmetler ile küresel ekonomide söz sahibi olması ve rekabet gücünü artırması için kurumsal ve bilişim alt yapısının odaklı ekonomiye yapısına dönüşümünün desteklenmesi
PROGRAMIN ÖNCELİĞİ	Katma değeri ve yenilikçi çalışmaları artıracak, bilgi, kümelenme ve işbirliği esas faaliyetlerle imalat edecek çıktılar yaygınlaştırmak, teknoloji transferi ve ticarileştirmeyi destekleyen sürdürülebilir platformların, merkezlerin ve organizasyonların geliştirilmesi
PROGRAMIN TOPLAM BÜTÇESİ	80.000.000 TL
PROJELERE SAĞLANACAK ASGARİ VE AZAMİ DESTEK MİKTARI	Asgari Tutar: 500.000 TL Azami Tutar: 3.500.000 TL Hiçbir destek, projenin toplam uygun maliyetinin %25'inden az ve %90'ından fazla olamaz.
PROJE SÜRESİ	Asgari 6 ay, azami 18 ay
UYGUN BAŞVURU SAHİPLERİ	<ul style="list-style-type: none"> · Valilik, Kaymakamlık, Kamu Kurumlarının İl ve Bölge Müdürlükleri · Bakanlık İl Müdürlükleri · İlçe Belediyeleri, İŞKUR · İstanbul Büyükşehir Belediyesi Daire Başkanlıkları · İstanbul Ticaret Odası, İstanbul Sanayi Odası, Deniz Ticaret Odası, İstanbul Ticaret Borsası · İstanbul'daki Üniversiteler · Kamu Kurumu Niteliğindeki Meslek Kuruluşları, Birlikler, Odalar, Meslek Örgütleri, Merkezler · Sivil Toplum Kuruluşları, Dernekler, Vakıflar, Birlikler, Sendikalar · Organize Sanayi Bölgeleri, Kooperatifler · Teknoloji Geliştirme Bölgesi Yönetici Şirketleri, Teknoloji Transfer Ofisleri

Avrupa Birliği Projeler Şubesi



2025 Yılı İçinde



2025 Yılı Öne Çıkan Faaliyetler


TAMAMLANAN PROJELER	SEE BRIDGE	Enerji yoğun endüstrilerde faaliyet gösteren kuruluşların yeşil ve dijital süreçleri ile Sınırdaki Karbon Düzenleme Mekanizması (SKDM) sürecine uyum sağlamalarını destekledik.
	ALUTEAM	Alüminyum sektöründe faaliyet gösteren KOBİ'lere katma değeri yüksek ürün üretme kabiliyetleri kazandıracak ve Avrupa pazarlarına açılmalarını destekleyecek faaliyetler yürütüldü.
	AWARE	Sanayide su yönetimi ve iklim değişikliği konusunda farkındalığı artıracak faaliyetler gerçekleştirilmiş ve iyi uygulamaların yaygınlaştırılmasına katkı sağlanmıştır.
DEVAM EDEN PROJELER	DigiFoundry	Döküm sektöründeki nitelikli iş gücü açığını, gençlerin ilgisini çekecek PC simülasyonları ve oyunlaştırılmış deneyimlerle kapatarak sektörü yeşil ve dijital geleceğe hazırlıyoruz.
	PHOTERMCOAT	Sert krom kaplamaya çevre dostu bir alternatif oluşturacak ve yüksek sıcaklık uygulamalarında kullanılacak, uygun maliyetli termal bariyer kaplama teknolojilerinin geliştirilmesi için faaliyetler yürütüyoruz.
	IS2H4C	Ağır sanayi bölgelerinde dögüsel ekonomi ve yeşil hidrojen uygulamalarıyla sürdürülebilirliği artırarak demo projelerle kaynak verimliliğini sağlayıp düşük karbonlu ürünlerin üretimini destekliyoruz.

2025 Yılı Öne Çıkan Faaliyetler

70	Koçluk & Mentorluk Oturumu	<ul style="list-style-type: none"> SKDM Proje Yönetimi İş Planı Geliştirme Pazar Araştırması
69	KOBİ	Yeşil & Dijital Dönüşüm Hibe Desteğinden faydalandı.
4	Akran Öğrenmesi Ziyareti	Almanya, Danimarka, Hollanda ve Polonya.
7	Ulusal & Uluslararası Webinar	<ul style="list-style-type: none"> SKDM Mevzuatı Yeşil & Dijital Dönüşüm Finansman Fırsatları Değer Yaratma & İş Modeli Geliştirme
1	Anket Çalışması	<ul style="list-style-type: none"> Üretim sürecindeki su kullanımı ve atık sular üzerine. Ankete katılan firmalara Ücretsiz Su Verimliliği Analizi Desteği sağlandı.
4	Çalıştay	<ul style="list-style-type: none"> Su Verimliliği Yönetmeliği İklim Kanunu Su Ayak İzi & Su Verimliliği Mevcut En İyi Teknikler
6	Rapor	<ul style="list-style-type: none"> Su Miktarları Raporu İklim Değişikliği Sektörel Etki Analizi Raporu Mevcut En İyi Teknikler (MET) Masa Başı Raporu Karakterizasyon Raporu Güvenilirliği ve Uygulanabilirliği En Yüksek MET'lere İlişkin Kılavuz Bakanlık Düzeyinde Eylem Planı

2025 Yılı Öne Çıkan Faaliyetler

Açılış ve genel kurul toplantıları, seminer ve çalıştaylar kapsamında; ulusal ve uluslararası düzeyde kamu, özel sektör ve akademiden paydaşların yer aldığı geniş katılımlı etkinliklere ev sahipliği yapılmıştır.



İletişim Kanalları



<https://eu.immib.org.tr/>



ab@immib.org.tr



[linkedin.com/company/
immib-eu-projects-department/](https://www.linkedin.com/company/immib-eu-projects-department/)

KURUMSAL İLETİŞİM VE ORGANİZASYON ŞUBESİ FAALİYETLERİ

Kurumsal İletişim ve Organizasyon Şubesi; Kurumsal İletişim Organizasyon, Biletleme ve Genel Sekreterlik Makamı Sekreteryası olmak üzere 3 farklı birimden oluşmaktadır.

Kurumsal İletişim Birimi

Kurumsal İletişim Birimi tarafından, çeşitli kurum ve kuruluşlardan İMMİB'e gönderilen yazılara ilişkin olarak ilgili şubeler arasında koordinasyon süreci yürütülerek İMMİB adına geri bildirim yapılmış ve üye firmalarımıza ihracatla ilgili her konuda e-posta, e-bülten, sosyal medya, web sayfası vb. duyurular yoluyla bilgilendirmeler yapılmıştır.

İMMİB web sitesinde yayımlanan içeriklerin takibi yapılarak sitenin güncel tutulmasına yönelik faaliyetler de şubemizde yürütülmektedir.

Organizasyonlar

Yurtdışı görev sürelerini tamamlayarak Bakanlık merkez teşkilatında göreve başlayan Ticaret Müşavir/Ataşelerimizin edindikleri bilgi ve tecrübeleri firmalarımız ile paylaşmaları amacıyla Ticaret Bakanlığı koordinasyonunda, Genel Sekreterliğimiz organizasyonu ile 24-25 Şubat 2025 tarihlerinde Dış Ticaret Kompleksi'nde, "Ticaret Müşavirleri/Ataşeleri ile Birebir Görüşme Etkinlikleri" gerçekleştirilmiştir. Söz konusu etkinlik kapsamında firmalarımız, 16 ülkede (ABD, Almanya, Azerbaycan, Cezayir, Fas, Güney Kore, Hindistan, İspanya, Karadağ, Mısır, Nijer, Slovakya, Slovenya, Şili, Tunus ve Uganda'da) görev yapmış 18 Ticaret Müşaviri/Ataşesi ile birebir görüşme imkânı bulmuşlardır. 2 gün süren etkinliğe 49 firma katılmış olup toplam 423 birebir görüşme gerçekleştirilmiştir.

Güney Afrika Genel Ticaret Heyeti T.C. Ticaret Bakanlığı koordinasyonu, Türkiye İhracatçıları Meclisi ve Genel Sekreterliğimiz organizasyonunda 12-16 Mayıs 2025 tarihleri arasında düzenlenmiştir. Ticaret Heyetimize, Yapı, Gıda, Otomotiv, Ev Eşyaları ve Maden sektörlerinde faaliyet gösteren 16 firmadan 18 firma temsilcisi katılmıştır.

Irak Genel Ticaret Heyeti T.C. Ticaret Bakanlığı koordinasyonu, Türkiye İhracatçıları Meclisi ve Genel Sekreterliğimiz organizasyonunda 25-29 Mayıs 2025 tarihleri arasında düzenlenmiştir. Ticaret Heyetimize, Yapı, Kimya, Enerji, Tekstil ve Gıda sektörlerinde faaliyet gösteren 21 firmadan 26 firma temsilcisi katılmıştır.

29 Mayıs 2025 Perşembe günü şubemiz organizasyonunda; Türk Eximbank, Türk Ticaret Bankası ve İhracatı Geliştirme A.Ş. yetkilileriyle, Birliklerimizin yönetim kadrosu ve 131 üye firma temsilcisinin katılımıyla istişare toplantısı gerçekleştirilmiştir.

27 Ağustos-5 Eylül 2025 tarihleri arasında Suriye'de 62. Şam Uluslararası Fuarına Elektrik ve Elektronik İhracatçıları Birliği, İstanbul Maden İhracatçıları Birliği, İstanbul Demir ve Demir Dışı Metaller İhracatçıları Birliği, Çelik İhracatçıları Birliği ve Mücevher İhracatçıları Birliği 16 m2'lik stantlarla info stant katılımı

gerçekleştirilmiştir. Anılan fuarın organizasyon süreçlerinin koordinasyonu şubemizce yapılmıştır.

9-11 Eylül 2025 tarihleri arasında Pakistan Türk İhraç Ürünleri Fuarına Elektrik ve Elektronik İhracatçıları Birliği, Çelik İhracatçıları Birliği, İstanbul Demir ve Demir Dışı Metaller İhracatçıları Birliği ve Mücevher İhracatçıları Birliği 12 m2'lik stantlarla info stant katılımı gerçekleştirilmiştir. Anılan fuarın organizasyon süreçlerinin koordinasyonu şubemizce yapılmıştır.

3 Ekim 2025 tarihinde T.C. Ticaret Bakanlığı, Türkiye İhracatçılar Meclisi (TİM), İstanbul Maden ve Metaller İhracatçı Birlikleri (İMMİB) ve Trendyol iş birliğiyle E-İhracat Destekleri Eğitim Programı gerçekleştirilmiştir. Üye firmalarımızın e-ihracat kapasitesini geliştirmeyi, destek başvurularında doğru bilgiye erişimini sağlamayı ve küresel pazarlara açılırken ihtiyaç duydukları rehberliği sunmayı amaçlayan eğitim programının organizasyonu şubemizce gerçekleştirilmiştir.

8 ve 9 Ekim 2025 tarihlerinde T.C. Ticaret Bakanlığı koordinasyonu ve Genel Sekreterliğimiz organizasyonu ile, Ekvator'un ikinci en büyük perakende zinciri El Rosado SA firmasına yönelik olarak Özel Nitelikli Alım Heyeti gerçekleştirilmiştir. İkili iş görüşmelerine; ev ve mutfak gereçleri, hırdavat, banyo aksesuarları ve tekstil gibi sektörlerden 52 ihracatçı firmamız katılmıştır.

19-25 Ekim 2025 tarihleri arasında T.C. Ticaret Bakanlığı koordinasyonu, Türkiye İhracatçılar Meclisi ve Genel Sekreterliğimiz organizasyonunda Kolombiya-Panama Genel Ticaret Heyeti düzenlenmiştir. Ticaret Heyetimize, Halı, Plastik, Alüminyum, Makine, Gıda ve Metaller sektörlerinde faaliyet gösteren 8 firmadan 9 firma temsilcisi katılmıştır.

30 Ekim-1 Kasım 2025 tarihleri arasında Bağdat Türk İhraç Ürünleri Fuarına Elektrik ve Elektronik İhracatçıları Birliği, Çelik İhracatçıları Birliği, İstanbul Demir ve Demir Dışı Metaller İhracatçıları Birliği ve Mücevher İhracatçıları Birliği 9 m2'lik stantlarla info stant katılımı gerçekleştirilmiştir. Anılan fuarın organizasyon süreçlerinin koordinasyonu şubemizce yapılmıştır.

13-15 Kasım 2025 tarihleri arasında Venezuela Türk İhraç Ürünleri Fuarına Elektrik ve Elektronik İhracatçıları Birliği ve İstanbul Demir ve Demir Dışı Metaller İhracatçıları Birliği 9m2 ile İstanbul Maden İhracatçıları Birliği 12 m2'lik stantlarla info stant katılımı gerçekleştirilmiştir. Anılan fuarın organizasyon süreçlerinin koordinasyonu şubemizce yapılmıştır.

18 Kasım 2025 tarihinde Çin'in Guangdong Yunfu şehrinin üst düzey yöneticilerinin katılımıyla şubemiz organizasyonunda Dış Ticaret Kompleksi'nde toplantı gerçekleştirilmiştir. Türkiye ile ekonomik, ticari ve yatırım alanlarında iş birliğini geliştirmek amacıyla bir tanıtım ve iş birliği programı gerçekleştirilmiştir.

T.C. Ticaret Bakanlığının koordinasyonu ve Türkiye İhracatçılar Meclisinin iş birliği ile Genel Sekreterliğimiz organizasyonunda 24-25 Kasım 2025 tarihleri arasında Burkina Faso Alım Heyeti Programı gerçekleştirilmiştir. Program ile Burkina Faso'dan gelen iş insanları ve Türk ihracatçı firmalar arasında doğrudan temas zemini oluşturularak, iki ülke arasındaki ticaret hacminin artırılması, yeni iş birliklerinin geliştirilmesi ve mevcut ilişkilerin derinleştirilmesi hedeflenmiştir.

Sosyal Medya Çalışmaları

Üye firmalara daha hızlı ve pratik yoldan ulaşarak firmalarımızı ihracat verileri, devlet destekleri, etkinlikler, duyurular ve ihracat ile ilgili gelişmeler hakkında bilgilendirmek amacıyla yayında olan İMMİB'in sosyal medya hesapları şubemizce yönetilmektedir.

 /facebook.com/immibtr

 /twitter.com/immibtr

 /instagram.com/immibtr

 /linkedin.com/company/immib

 /youtube.com/user/IMMIBNews

İMMİB AKADEMİ (EĞİTİM ŞUBESİ) FAALİYETLERİ

İstanbul Maden ve Metaller İhracatçı Birlikleri Genel Sekreterliği (İMMİB), üye firmalarının küresel pazarlarda rekabet gücünü artırmak, kurumsal kapasitelerini güçlendirmek ve nitelikli insan kaynağını desteklemek amacıyla eğitim faaliyetlerini sürdürmektedir. Bu doğrultuda faaliyet gösteren İMMİB Akademi, 2007 yılından bu yana yürüttüğü eğitim programlarıyla Birliğin uzun vadeli stratejik hedeflerine doğrudan katkı sağlamaktadır.

2025 yılı eğitim faaliyetleri; ihracat performansının artırılması, kurumsal yetkinliklerin geliştirilmesi, dijital dönüşüm ve yeni teknolojilere uyum, sürdürülebilir gelişim ve insan kaynağının güçlendirilmesi başlıkları altında belirlenen öncelikler çerçevesinde planlanmış ve hayata geçirilmiş olup aşağıda yer alan eğitim kategorileri altında devam etmektedir.



120

Eğitim Programı



3.450

Katılımcı



950

Üye Firma Katılımı

2025 yılı içerisinde İMMİB Akademi çatısı altında;

- **120 eğitim programı** düzenlenmiş,
- **3.450 katılımcı** eğitime katılım sağlamış,
- **950 üye firma** bu eğitimlerden faydalanmıştır.

Eğitim içerikleri; dış ticaret uygulamaları, yönetim ve liderlik becerileri, dijitalleşme, yeni teknolojiler, verimlilik artırıcı iş süreçleri ve kişisel gelişim alanlarında çeşitlendirilmiştir.

Bu kapsamda yürütülen eğitim faaliyetleri ile;

- Üye firmaların **ihracat süreçlerinde etkinlik ve verimliliklerinin artırılması**,
- Değişen küresel ticaret dinamiklerine **hızlı uyum sağlanması**,
- Kurumsal yönetim ve organizasyonel yetkinliklerin **güçlendirilmesi** hedeflenmiştir.

2025 yılı eğitim planlamasında dijitalleşme ve yeni teknolojilere uyum önemli bir stratejik öncelik olarak ele alınmıştır. Bu doğrultuda düzenlenen eğitimlerle, üye firmaların teknolojik gelişmeleri yakından takip etmeleri, iş süreçlerinde dijital araçları etkin biçimde kullanmaları ve rekabet avantajı elde etmeleri amaçlanmıştır. Eğitimlerimiz, ihracatçılarımızın yalnızca mevcut ihtiyaçlarına değil, aynı zamanda geleceğe dönük dönüşüm süreçlerine de hazırlık sağlamayı hedeflemiştir.

Kurumsal kapasitenin güçlendirilmesi hedefi doğrultusunda, 2025 yılı boyunca 45 İMMİB personeli, toplam 48 farklı eğitime katılım sağlamıştır. Bunun yanı sıra, çalışanların mesleki bilgi ve yetkinliklerini artırmaya yönelik 8 kurum içi eğitim programı düzenlenmiştir.

Gerçekleştirilen kurum içi eğitimlerle;

- Kurumsal bilgi birikiminin artırılması,
- Hizmet kalitesinin yükseltilmesi,
- Çalışan motivasyonu ve bağlılığının güçlendirilmesi amaçlanmış, bu hedefler doğrultusunda güçlü bir katılım sağlanmıştır.

2025 yılı eğitim faaliyetleri, İMMİB Akademi'nin sürekli gelişim ve öğrenen organizasyon yaklaşımını pekiştirmiştir. Gerçekleştirilen eğitimler sayesinde, üye firmaların insan kaynağı niteliği güçlendirilmesine, değişen iş dünyası koşullarına uyum süreçlerinin desteklenmesine ve sektörel rekabet gücüne somut katkılar sağlanmıştır.

İMMİB Akademi, önümüzdeki dönemde de Birliğin stratejik hedefleriyle uyumlu, ihtiyaç odaklı ve güncel eğitim konularıyla üye firmalara ve çalışanlara değer katmayı sürdürecektir.



WhatsApp
Topluluğumuza Katılın!



İMMİB Akademi eğitim faaliyetlerine ilişkin güncel duyurular ve bilgilendirmeler, İMMİB Akademi web sitesi (<https://akademi.immib.org.tr/>) ve İMMİB Akademi sosyal medya hesapları aracılığıyla üye firmalarımız ve paydaşlarımızla paylaşılmaktadır.

LinkedIn

[immibakademi](https://www.linkedin.com/company/immibakademi)

YouTube

[immibakademi](https://www.youtube.com/channel/UC...)

Instagram

[immibakademi](https://www.instagram.com/immibakademi)

İNSAN KAYNAKLARI ŞUBESİ FAALİYETLERİ

Seni Dinliyorum Toplantıları

Genel Sekreterliğimiz bünyesinde Genel Sekreterimiz ve Genel Sekreter Yardımcılarımız ile birlikte personelimizin dinlendiği "Seni Dinliyorum" toplantıları tertip edildi.

Görevde Yükselme - Uzman Yeterlik Derslikleri;

Görevde Yükselme ve Uzman Yeterlilik sınavlarına girecek personelimiz için çalışma notları hazırlanarak düzenli toplantılar ve eğitimler gerçekleştirildi. Bu süreçte sınav konuları detaylıca ele alındı, sorular çözüldü ve gerekli destek sağlanarak personelin sınavlara donanımlı ve hazır bir şekilde girmeleri hedeflendi.



Yeni ERP Modül Çalışmaları;

Yeni ERP sistemi çerçevesinde çalışmalarımız devam etmektedir.



Personel İstihdamı ve Oryantasyon

2025 yılı içerisinde 4 personelin işe alım işlemleri gerçekleştirilmiştir. Söz konusu personelin oryantasyon süreçleri diğer şubelerimizin işbirliği ile yürütülmüştür.



İnsan Kaynakları Eğitim

İnsan Kaynakları ve İMMİB Akademi tarafından kurum personeline düzenli olarak verilecek Nefes Farkındalığı eğitiminin proje eğitimi düzenlendi.

İnsan Kaynakları Dijitalleşme

İnsan Kaynakları olarak 2025 yılında Bilişim Teknolojileri şubemiz ile koordineli olarak dijitalleşmeye devam etmekteyiz. Çalışanlarımızın takip edebileceği Kariyer ve Kişisel Gelişimlerini takip edebileceği sistem oluşturulmuştur.

· Kariyer Basamakları · Kişisel Gelişimleri ve Talepleri · Kariyer ve Kişisel Gelişim Hedefleri · Yönetici Geri Bildirimleri

İDARİ İŞLER ŞUBESİ FAALİYETLERİ

· İş Sağlığı ve Güvenliği kapsamında, İSG Kurul Toplantılarına düzenli katılım sağlanmış; alınan kararların uygulanması ve takibi gerçekleştirilmiştir. Birliğimiz genelinde çalışma ortamlarının güvenliği ve konforunun artırılmasına yönelik çeşitli çalışmalar yürütülmüştür.

· DTK Bina İcra Kurulu toplantılarına katılım sağlanarak, toplantılarda alınan kararların uygulanmasına ilişkin takip ve koordinasyon faaliyetleri yürütülmüştür.

· Genel Sekreterliğimiz bünyesinde aktif olarak kullanılan cep telefonları, ofis mobilyaları, fotokopi makineleri ve benzeri demirbaşların bakım-onarım süreçleri yürütülmüş; yeni kullanılan program üzerinden lokasyon ve zimmet bilgileri güncellenmiştir.

· Bina bakım ve onarım işleri, ofis yerleşim düzenlemeleri ile çeşitli tadilat çalışmaları planlanarak gerçekleştirilmiştir.

· Birliğimizin ihtiyaçları doğrultusunda taşıma, teknik destek ve temizlik hizmetlerine ilişkin personel talepleri karşılanmıştır. Taleplerin daha sistematik şekilde yönetilmesi ve geri bildirim süreçlerinin takibi amacıyla Ana Sayfa'ya "İdari İşler Talep Formu" eklenmiştir.

· Kurye ve kargo işlemleri ile bu işlemlere ilişkin ödemelerin takibi yapılmıştır.

· Birliğimize ait araçların MTV, trafik cezaları, sigorta, kasko, yakıt alımları ve periyodik bakım işlemleri yürütülmüş; İMMİB şoförlerinin sevk ve idaresi sağlanmıştır. Ayrıca, İtranet Araç Talep Formu üzerinden iletilen araç ve şoför talepleri karşılanmıştır.

· Genel Sekreterliğimiz personeli tarafından kullanılan 151 ses hattı ve 23 data hattına ilişkin aşım, paket, tarife ve giderleştirme işlemlerinin takibi yapılmıştır.

· Fotokopi makinelerinin bakım, onarım ve sarf malzeme süreçleri yürütülmüş; yeni dönemde de kesintisiz kullanım sağlanabilmesi amacıyla sözleşme işlemleri şubemiz tarafından hazırlanmıştır.

· Birliğimiz çay ocağı ve yardımcı personellerin sevk ve idaresi, özlük hakları takibi tarafımızdan yapılmıştır.

· Toplantı salonlarına ilişkin süreç yönetimi sağlanmış; teknik destek ve organizasyon işlemleri yürütülmüştür.

· Yemekhane hizmetlerinin geliştirilmesi amacıyla İtranet'e yemek değerlendirme anketi eklenmiş; gelen şikâyet ve talepler Genel Sekreterliğimiz ve bina yönetimi ile paylaşılmıştır. Ayrıca aylık yemekhane, kafeterya ve bahçe kullanım bedelleri ile Kahve Dünyası ödemelerinin takibi yapılmıştır.

SATIN ALMA ŞUBESİ FAALİYETLERİ

- İMMİB bünyesindeki tüm şubelerin satın alma talep ve komisyon kararlarının incelenmesi ve değerlendirilmesi sağlanmıştır.
- TİM ve Birlikler bünyesinde kullanılan Uyumsoft ERP satın alma yazılımının geliştirilmesine ve sistem kullanımında personelimize destek verilmiştir.
- DTK Bina İcra Kurulu toplantılarına katılım sağlanarak alınan kararların uygulanmasının takibi yapılmıştır.
- Genel Sekreterliğimizde aktif olarak kullanılan laptop, ipad, cep telefonları, fotoğraf makinesi vb. gibi taşınabilir elektronik cihazlar için Elektronik Cihaz Sigortası yaptırılmış olup yıl içerisinde yapılan hasar başvurularının tamamı olumlu olarak sonuçlandırılmıştır.
- Şubelerimizde ve toplantı salonlarında ihtiyaç duyulan ofis mobilyaları ve elektronik cihazlar tedarik edilmiştir.
- Elektronik cihazlar için muhtelif bakım anlaşmaları yapılmıştır.
- Kurye hizmeti alınmasına yönelik anlaşma yapılmıştır.
- Birliğimiz bağımsız denetim, hukuk müşavirliği, gümrük danışmanlığı hizmet sözleşmelerinin yenilenmesi sağlanmıştır.
- Birliklerimiz yurt dışı faaliyetleri için seyahat sağlık ve taşınan para sigortaları ile yönetici sorumluluk sigortası poliçesi düzenlenmiştir.
- Birliklerimizin ihtiyaç duyduğu büro ve kırtasiye malzemeleri tedarik edilmiştir.
- Birliğimiz çay ocakları tüketim malzemeleri tedarik edilmiştir.

BİLİŞİM TEKNOLOJİLERİ ŞUBESİ FAALİYETLERİ

Bu rapor, İstanbul Maden ve Metaller İhracatçı Birlikleri Genel Sekreterliği Bilişim Teknolojileri Şubesinin yürüttüğü projeler, süreçler ve faaliyetler hakkında ayrıntılı bilgi sunmak amacıyla hazırlanmıştır. Bu raporda, şubemizin Sunucu Sistemleri, Ağ ve Güvenlik Yönetimi, Yazılım Geliştirme, Veritabanı Yönetimi, Raporlama, Son Kullanıcı Yönetimi, Kurumsal Proje ve Süreç Yönetimi, Hukuki Yükümlülükler, Standartlar ve Belgelendirme Yönetimi gibi çeşitli alanlardaki faaliyetleri kapsamlı bir şekilde ele alınmıştır.

1. Sistem, Ağ ve Güvenlik Altyapısı Faaliyetleri

Aşağıda iletilen kapsamlı çalışmalarla Bilişim Teknolojileri altyapısı kurumsal mimariye taşınmış olup İhracatçı Birlikleri içerisinde en iyi seviyeye, kamu kurumları arasında ise en iyilerden biri seviyesine getirilmiştir.

Çalışmalarda Cumhurbaşkanlığı Dijital Dönüşüm Ofisi (CBDDO), Bilgi ve Teknoloji Kurumu (BTK), Yasal Mevzuat ve Bilişim Teknolojileri ile ilgili uluslararası standartlar (ISO 27001, ISO 27701, GDPR vb.) mevzuat ve düzenlemelere uyumluluk kapsamında dijital dönüşüm ve altyapı/süreç iyileştirmeleri yapılmıştır.

- İMMİB Bilişim Teknolojileri Veri Merkezi uluslararası veri merkezi standartlara uyumluluk kapsamında sürekli iyileştirmelerle sürdürülmektedir.
- Kurumsal mimarili network segmentasyonu ile güvenli ve yönetilebilir ağ alt yapısı yönetimi sağlanmaktadır.
- Güvenlik Duvarı yönetimi, kurumsal network segmentasyonuna paralel ve kaynak-hedef-servis bazlı ileri seviye sıkılaştırma ile yönetilmektedir.
- Güvenliği artırmak amacıyla kullanılan 2 Faktörlü Doğrulama (2FA) kapsamı genişletilerek VPN erişimlerinde 2FA ve Token devreye alınmıştır.
- WAF (Web Access Firewall – Web Server Protection) ile güvenli web uygulama güvenliği uygulanmaktadır.
- SIEM (Security Information Event Management – Güvenlik Olay Yönetimi) güncel açıklıklara uygun konfigürasyonlarla sürekli iyileştirilmektedir.
- SIEM ve diğer log sistemlerinden gelen bildirimler düzenli takip edilecek kurum içi SOC (Security Operation Center – Güvenlik Operasyon Merkezi) görevleri yürütülmektedir.
- Felaket Kurtarma Merkezi kapsamında veri ve sistem yedeği sürdürülmektedir.
- Kurumsal eposta hesabının yanında, yalnızca kurum içi erişime açık olan e-posta sunucusu ile kurum içi uygulama ve sistemler için güvenli kullanım sağlanmaktadır.
- Bilişim Teknolojileri Veri Merkezi, uluslararası veri merkezi standartlarına uygun bir şekilde, modüler ve yönetilebilir bir altyapıda, enerji yedekliliği ve fiziksel güvenlik önlemleriyle donatılarak işletilmektedir. Veri merkezindeki elektrik yedekliliği ve enerji tüketimi, entegre bir enerji izleme sistemi ile sürekli olarak takip edilmektedir.
- NAC (Network Access Control) sistemi, kurum tarafından tanınmayan kişi ve sistemlerin ağ ortamına dahil edilmemesi sağlamıştır.
- Kullanıcı cihazlarında ileri seviye güvenlik için Antivirüs korumasına ek olarak yapay zekâ ve davranış analizi temelli güvenlik sistemi olan XDR sistemi devreye alınmıştır.
- Bilişim sistemleri altyapımız, dışarıdan uzmanlar tarafından gerçekleştirilen dijital sağlık taramaları (healthcheck) ile denetlenmekte, sistem performansı ve kaynak kullanımı ölçülmekte ve bu ölçümlere dayanarak gerekli aksiyonlar alınmaktadır.

- Cumhurbaşkanlığı Genelgesi'nin gerekliliklerine uyum sağlamak amacıyla, ücretsiz ve açık kaynak kodlu "İMMİB Drive" bulut tabanlı dosya paylaşım sistemi kullanılmaktadır.
- Penetrasyon (sızma) testi olarak adlandırılan güvenlik açığı taraması hizmeti, TÜBİTAK tarafından "A" sınıfı olarak yetkilendirilmiş firmalardan sağlanmaktadır.
- İş sürekliliği ve kesintisiz hizmet sağlamak üzere aşağıdaki sistemler HA (High Availability – Yüksek Erişilebilirlik) yapıda yönetilmektedir:
 - Güvenlik Duvarı
 - Controller (Kablosuz Ağ Kontrolcüsü)
 - NAC (Network Access Control – Ağ Erişim Denetleyicisi)
 - PAM (Privileged Access Management- Ayrıcalıklı Erişim Yönetimi)
 - Active Directory Domain Controller
 - DNS ve DHCP Server
 - Backup Server

2. Kullanıcı Cihazları, Kullanıcı Talepleri Yönetimi ve Verimlilik Çalışmaları

- Manage Engine merkezi yönetim uygulaması devreye alınmış olup bu yazılım ile personel cihazlarında ciddi hız artışı sağlanmış ve iş gücü verimliliği artırılmıştır.
- Yeni başlayan personelin kullanıcı hesabı, e-posta ve yetki tanımları yapılmaktadır.
- İşten ayrılan personelin hesap kapatma ve yedekleme işlemleri titizlikle yürütülmektedir.
- Yeni başlayan, işten ayrılan veya cihaz değişikliği yapan personelin elektronik imzalı demirbaş zimmet ve cihaz değişikliği süreçleri etkin bir şekilde yönetilmektedir.
- Personel bilgisayarlarının formatlanıp kurulumlarının tamamlanması sonrası cihaz teslim süresi yarım saate kadar indirilerek, bilgisayar ve personel performansında belirgin bir verimlilik artışı sağlanmıştır.
- Personel ve yönetim kurulunun elektronik, mobil ve dijital imzalı belgelerle ilgili yaşadığı sorunlar çözülmektedir.
- Green IT hedefi doğrultusunda, enerji tüketimi yüksek olan masaüstü ve eski dizüstü bilgisayarlar, daha az enerji tüketen yeni nesil dizüstü bilgisayarlarla değiştirilmektedir.

3. Yazılım Geliştirme ve Dijital Dönüşüm Çalışmaları

- EBYS sisteminin Mobil İmza entegrasyonu gerçekleştirilerek Yönetim Kurulu tutanaklarının mobil imza ile imzalanması sağlanmıştır.
- Intranet yazılımında aşağıdaki modüller geliştirilerek iş ve süreçler dijital ortama taşınmıştır:
 - Uygulama Şubesi Dolaşım Belgeleri Stok Yönetimi
 - Değerlendirme Sistemi Modülleri (Konaklama, Acente, B2B)
 - Etkinlik Yönetimi Network İletişim Rehberi
 - Devlet Yardımları Dosya Takip Sistemi (Turquality, Ofis Mağaza, Tasarım Desteği)
 - Toplantı salonları Etkinlik Takvimi entegrasyonu
 - İdari İşler Talep Formu
 - Muhasebe Finansman Talep Formu
 - İnsan Kaynakları Personel Bilgi Formu
 - Yemekhane Değerlendirme Formu

- akademi.immib.org.tr web sitesi için sanal pos entegrasyonu yapılmış ve eğitim ödemeleri kredi kartı ile alınmaya başlanmıştır.
- Kurumumuz tarafından geliştirilen Veri Yönetim Sistemi ile ISO 27001, ISO 27701 ve KVKK uyum süreci yönetilmektedir.
- ISO 27001, ISO 27701 ve KVKK uyumluluğu kapsamında sürekli politika ve prosedür geliştirmeleri uygulanmakta ve mevcut olanların güncelliği takip edilmektedir.
- Kurumsal ve Bilişim Hukukuna uygun sözleşme yönetimi ile sürekli ve geçici güncel 29 adet sözleşmeli satın alma süreci yürütülmüştür.
- Genel Kurul Yönetimi uygulaması ile Genel Kurul süreçleri online yürütülebilmektedir.
- 147 adet alan adı, Web ve SQL Sunucu ile SSL Güvenlik sertifikası yönetimi etkin bir şekilde yapılmaktadır.
- Kepport E-İmza Portalı hizmeti yenilenerek üyelerimizin KEP ve E-İmza hizmetleri sürdürülmektedir.
- CyberCyte markasına ait CTEM (Sürekli Tehdit Maruziyet Yönetimi) ve GRC (Yönetişim, Risk ve Compliance) ürünlerinin kurulup devreye alınması ile sürekli güvenlik denetimi, yönetim ve iyileştirme sağlanmıştır.

4. Uyumluluk ve Standartlar

- ISO 27001 Bilgi Güvenliği Yönetim Sistemi (BGYS) kurulumu tamamlanıp denetime girilerek sertifika alınmıştır.
- ISO 27701 Kişisel Veri Yönetim Sistemi sertifikası alınmıştır.
- BT personeli, ISO 27001 Bilgi Güvenliği Yönetim Sistemi ve ISO 27701 Kişisel Veri Yönetim Sistemi eğitimini tamamlayıp sınavı geçerek Lead Auditor (Baş Denetçi) unvanını kazanmıştır.
- KVKK ve ISO 27701 KVYS çalışmaları kapsamında, her şube ile ayrı ve detaylı çalışmalar yapılmakta ve tüm kurum süreçleri veri envanteri üzerine işlenmektedir.
- İMMİB, ISO 27001 Bilgi Güvenliği Yönetim Sistemi, ISO 27701 Kişisel Veri Yönetim Sistemi ve KVKK uyumluluklarını, Kamu Kurumları arasında en iyi uygulayan kurumlardan biri konumundadır.
- Yazılım, İstatistik, Kullanıcı Yönetimi, Sistem, Ağ ve Güvenlik alanlarındaki faaliyetlerimiz, aşağıdaki yasa, yönetmelik ve standartlara uygunluk açısından titizlikle yürütülmektedir:
 - Cumhurbaşkanlığı Bilgi ve İletişim Güvenliği Rehberi (BİGR) uyumluluğu,
 - Bilgi Teknolojileri ve İletişim Kurumu (BTK) düzenlemeleri,
 - Kişisel Verilerin Korunması Kanunu (KVKK) uyumluluğu,
 - ISO 27001 Bilgi Güvenliği Yönetim Sistemi Sertifikası,
 - ISO 27701 Kişisel Veri Yönetim Sistemi Sertifikası,
 - Diğer ilgili yasa, yönetmelik ve uluslararası standartlar.

5. İstatistik ve Raporlama Faaliyetleri

- Aylık rutin Yönetim Kurulu Toplantı raporları hazırlanıp, ilgili şubelere iletilmektedir.
- Şube ihtiyaçları, üye firma talepleri ve diğer talepler doğrultusunda detaylı istatistik raporları oluşturulmaktadır.

- Birlik ve sektör ihtiyaçlarına uygun şekilde detaylandırılmış ihracat raporları, günlük olarak otomatik bir şekilde gönderilmektedir.
- TİM sistemine bağlanarak alınan rapor sürecindeki aksaklıkları gidermek için üst seviye bir proje olan Kurumsal Veri Ambarı kurulumu projesi tamamlanmıştır.
- Veri Ambarı kurulumu sonrası personelin kendi raporlarını kolayca alabilmesi için İş Zekâsı ve Raporlama ortamı kurulması planlanmıştır.

6. Yapay Zekâ Çalışmaları

- Performans, sürdürülebilirlik, bilgi güvenliği ve operasyonel verimlilik hedefleri doğrultusunda, kurumsal mimari prensiplerine uyumlu ve orkestrasyon altyapısı ile entegre çalışan kurum içi yerel Yapay Zekâ platformu kurulumu çalışmaları başlatılmıştır.
- Bu kapsamda, kurumsal verilerin kurum sınırları içerisinde kalmasını sağlayacak şekilde, güvenli ve ölçeklenebilir bir yapay zekâ altyapısı tasarlanmakta; raporlama, karar destek sistemleri, süreç otomasyonu ve ileri seviye veri analitiği gibi alanlarda kullanılabilecek yapay zekâ senaryoları değerlendirilmektedir.
- Ayrıca, ilerleyen aşamalarda yapay zekâ destekli uygulamaların;
 - veri ambarı ve iş zekâsı sistemleri ile entegrasyonu,
 - iç süreçlerde verimlilik ve hata oranlarının azaltılması,
 - bilgiye erişim hızının artırılmasıgibi alanlarda katma değer sağlama hedeflenmektedir.

7. Kurumsal Süreç Yönetimi

- TİM tarafından yürütülen ERP sürecinde İMMİB Proje Sorumlusu olarak aktif katılım sağlanmış olup Genel Sekreterliğimizin katkısı ile elektronik imza devreye alınmış, böylece Türkiye'deki tüm ihracatçı birlikleri birçok sürecini elektronik imza ortamına taşımıştır.
- Kurum içindeki teknik ve bilişim hukukuyla ilgili projelerde, sözleşmelerde ve süreçlerde gerekli destek sağlanmaktadır.
- TİM ve diğer İhracatçı Birlikleri ile ortaklaşa yürütülen süreçlerde ve geliştirilen veya geliştirilecek projelerde teknik toplantılara ve çalışmalara katkı sunulmaktadır.
- Video konferans sistemi, sunucu ve kullanıcı cihazları yazılımları, geliştirme yazılımları gibi çeşitli lisans yönetimleri düzenli olarak takip edilmektedir.
- Kurumumuza ait toplu mail, anket, bilişim altyapısı ürünleri, kullanıcı bilgisayarları ve diğer IT alanında satın alma ve sözleşme faaliyetleri yürütülmektedir.

8. Eğitim, Sertifika ve Etkinlikler

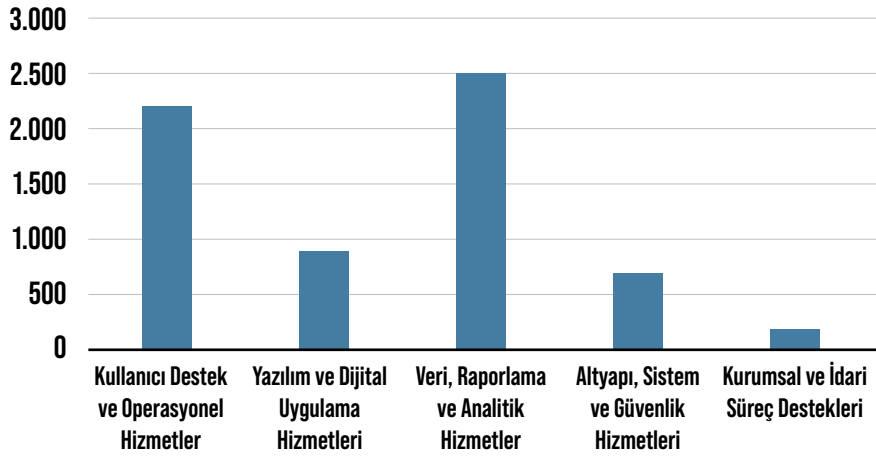
- Dünyanın en gözde teknoloji fuarı olan GITEX Global 2025'e katılarak bilişim altyapı sistemleri, yazılımlar, yapay zekâ ve diğer yenilikçi ürün ve teknolojiler incelenmiş ve gelecek projelerimiz için değerlendirmeler yapılmıştır.
- Gizlilik ve Mahremiyet konularında en gözde etkinlik olan CPDP 2025 Veri Koruma ve Gizlilik konferansına katılarak veri gizliliği, veri güvenliği, risk yönetimi ve politika iyileştirme konularında önde gelen teknoloji üreticileri ve Avrupa Birliği'nin yaklaşımları incelenmiştir. Böylece kamu kurumları arasında en iyilerden olduğumuz Gizlilik ve Mahremiyet alanında kurumumuzu daha ileriye taşımaya devam etmekteyiz.
- London Tech Week 2025 etkinliğine katılarak yenilikçi teknoloji ve ürünler hakkında araştırmalar yapılarak kurumumuz için faydalı çalışmalar başlatılmıştır.
- Teknoloji, girişimcilik ve inovasyon alanlarında dünyanın en büyük ve en etkili etkinliklerinden biri Web Summit Lizbon etkinliğine katılım sağlanmıştır. Yapay zekâ, siber güvenlik, sürdürülebilirlik ve dijital dönüşüm gibi konularda, dijital teknolojilerin gelecekteki ekonomik, sosyal ve kültürel etkilerini ele almayı hedefleyen bu

etkinlikte teknoloji trendleri incelenerek, mevcut ve gelecek katma değerli projelere katkı sağlanmıştır.

- Kurum içinde genel Bilgi Güvenliği ve Kişisel Veri Güvenliği Farkındalık Eğitimleri düzenlenmiş, İMMİB bu konuda İhracatçı Birlikleri ve Kamu Kurumları arasında en yüksek farkındalığa sahip kurumlardan biri haline gelmiştir.
- Bilişim Teknolojileri Şubesi personelinin tamamının uzun dönem katılımı ile Proje Odaklı Uygulamalı Veri Ambarı Tasarımı ile İş Zekâsı ve Raporlama eğitimi ve sertifikası alınmıştır.

9. Destek / Operasyon Faaliyetleri

· 2025 yılı içerisinde, kurum personelinin talep ve ihtiyaçları doğrultusunda Bilişim Teknolojileri Şubesi tarafından aşağıda belirtilen iş türlerinde yaklaşık sayılarda teknik destek ve hizmet çalışmaları gerçekleştirilmiştir.



10. 2026 Yılı İçin Planlanan Çalışmalar

2026 yılı için rutin işler dışında planlanan proje ve çalışmalar aşağıda listelenmiştir:

- Kurumsal veri güvenliği ve mevzuat uyumluluğu gözetilerek, kurum içi yerel Yapay Zekâ altyapısının geliştirilmesi; yapay zekâ destekli raporlama, karar destek ve süreç otomasyonu uygulamalarının Veri Ambarı ve İş Zekâsı sistemleriyle entegre şekilde hayata geçirilmesi.
- Operasyonel ve kurumsal süreçlere yönelik geliştirme çalışmalarının, "Sürekli İyileştirme" yaklaşımı doğrultusunda sistematik olarak sürdürülmesi.
- ISO 27001 Bilgi Güvenliği Yönetim Sistemi kapsamındaki denetimlerin gerçekleştirilmesi ve sertifikasyon sürekliliğinin sağlanması.
- ISO 27701 Kişisel Veri Yönetim Sistemi denetimlerinin yürütülmesi ve sertifikasyonun sürdürülebilirliğinin sağlanması.
- KVKK ile ilgili süreçlerin, verilerin ve yönetim sisteminin ISO 27001 ve ISO 27701 ile entegre şekilde iyileştirilmesi.
- Kurumsal süreçlerin dijital ortama taşınmasına devam edilmesi ve elektronik imza kullanımının ilgili mevzuat ve yönetmelikler çerçevesinde yaygınlaştırılması.

- İhracat rakamlarına dair istatistik ve raporların daha etkili ve kolay alınabilmesi ve sürdürülebilir yapıya kavuşturulabilmesi için Veri Ambarı kurulumu tamamlanan projenin ikinci fazı olan İş Zekâsı ve Raporlama çalışmalarının tamamlanması.
- N-Tier yetkilendirme yapısının PAM sistemi ile entegre edilerek Sistem, Ağ ve Güvenlik altyapı yöneticilerine uygulanması ve erişim güvenliğinin ileri seviyeye taşınması.
- Personelin bilgi güvenliği ve bilişim alanlarındaki kalite ve farkındalık seviyesini artırmak amacıyla şube bazında eğitimlerin sürdürülmesi.
- Green IT yaklaşımı doğrultusunda enerji verimliliğini artırmaya yönelik yeni projelerin geliştirilmesi.
- Teknolojik ömrünü tamamlamış kullanıcı ve sistem cihazlarının, güncel ve enerji verimli donanımlarla yenilenmesi.
- Kurumsal ve bireysel gelişimin desteklenmesi ve katma değerli projelerin üretilmesi amacıyla Bilişim Teknolojileri Şube personelinin:
 - * Faydalı etkinliklerde ve çalışmalarda yer almaya devam etmesi,
 - * Yeni sertifikaların edinilmesi,
 - * Aşağıda listelenen eğitimlerden uygun olanların alınması ve sertifikaların edinilmesi:
 - BT Standart Yönetimi Eğitimleri (ITIL, COBIT, ISO vb.)
 - İş Zekâsı ve Raporlama (Business Intelligence)
 - Veritabanı Yönetimi
 - Yazılım Geliştirme (Web, Mobil)
 - İleri Seviye Yazılım Geliştirme
 - Kurumsal Yazılım Mimarileri
 - Kurumsal Yazılım Geliştirme Proje Yöneticiliği (Agile, Scrum vb.)
 - AWS (Amazon Web Services), Azure, Google Cloud vb. Bulut Hizmetleri
 - CCNA (Cisco Certified Network Associate)
 - İş Analistliği
 - Risk Yönetimi
 - Güvenlik Eğitimleri (Hack vb.)
 - Office Uygulamaları



ÜYE İLİŞKİLERİ VE UYGULAMA ŞUBESİ FAALİYETLERİ

Genel Sekreterliğimiz bünyesinde yer alan Birliklere 2025 yılı içerisinde 4.557 adet firmanın üyelik işlemleri gerçekleştirilmiş ve 31.12.2025 tarihi itibarıyla toplamda 86.055 adet üye sayısına ulaşılmıştır. Bu üyelere 28.195 adedi 2025 yılı içinde ihracat yapmıştır. 2025 yılında Birlik bazında yapılan üye sayıları aşağıda verilmiştir.

İstanbul Kimyevi Maddeler ve Mamulleri İhracatçıları Birliği	1.731
İstanbul Demir ve Demir Dışı Metaller İhracatçıları Birliği	737
Elektrik ve Elektronik İhracatçıları Birliği	1.155
Çelik İhracatçıları Birliği	404
İstanbul Maden İhracatçıları Birliği	184
Mücevher İhracatçıları Birliği	346

Onaylanan Beyanname Sayısı

2026 yılında İMMİB Genel Sekreterliği bünyesindeki altı İhracatçı Birliğinin;

- İstanbul Kimyevi Maddeler ve Mamulleri İhracatçıları Birliği,
- İstanbul Demir ve Demir Dışı Metaller İhracatçıları Birliği,
- Elektrik ve Elektronik İhracatçıları Birliği,
- Çelik İhracatçıları Birliği,
- İstanbul Maden İhracatçıları Birliği,
- Mücevher İhracatçıları Birliği,

temsil ettikleri sektörler itibarıyla işlem gören 1.306.782 adet gümrük beyannamesinin onay işlemi gerçekleştirilmiştir. Bu beyannamelerden 1.305.868 adeti (99,93%) e-birlik sistemi alt yapısıyla gerçekleştirilmiştir.

Ülkemizin taraf olduğu çift kullanımlı malzemelerin ihracının kontrol altına alınmasını öngören uluslararası anlaşmalar ekini teşkil eden ürün listeleri (Wassenaar Düzenlemesi Çift Kullanımlı Malzeme Listesi, Avustralya Grubu Kimyasal Prekürsörler Listesi ve Kimyasal Silahlar Sözleşmesi) kriterleri dikkate alınarak 160.279 adet gümrük beyannamesine onay verilmiştir.

Ayrıca tarımsal üretimde yoğun olarak kullanılan ve 4 Eylül 2021 tarihi itibarı ile ihracatı kayda bağlanan 31. Fasılda yer alan kimyevi gübrelerin ve 28. Fasılda yer alan Amonyak ve Sülfürik asitin ihracatlarına Genel Sekreterliğimizce kayıt verilmesi kapsamında 11.785 adet gümrük beyannamesinin kayıt işlemleri yapılmış ve onayları verilmiştir.

Diğer taraftan, 2025 yılı içerisinde, ihracat işlemleri esnasında birlik onayından sonra gümrük beyannamesi üzerinde değişiklik talep edilen 9.865 adet gümrük beyannamesi ile ilgili düzeltme işlemi sonuçlandırılmış, ihracatçı firmaların gümrük müşaviri firmalarına vermiş oldukları 18.724 adet vekaletin de sisteme girişi yapılmıştır.

Hariçte İşleme İzni

11 Mayıs 2007 tarih ve 26519 sayılı Resmî Gazete'de yayımlanan İhracat 2007/5 sayılı Hariçte İşleme Rejimi hükümleri kapsamında, 2025 yılında Genel Sekreterliğimizce firma taleplerine istinaden 60 adet Hariçte İşleme İzni verilmiş olup, verilen izinler karşılığında 1.849.150.972,98 USD değerinde malzeme gönderilecek ve karşılığında 1.879.991.169,63 USD değerinde işlenmiş malzeme getirilecektir.

Nispi Aidat İadesi

3 Eylül 2009 tarih ve 27338 sayılı Resmi Gazete'de yayımlanan Türkiye İhracatçılar Meclisi ile İhracatçı Birliklerinin Kuruluş ve Görevleri Hakkında Yönetmelik'in 46/5 maddesine istinaden, Genel Sekreterliğimiz bünyesinde yer alan Birliklere üye firmalarımızın, gerçekleşmeyen ihracatları kapsamında 288 adet redreseli ve 2312 adet de iptal olmak üzere toplamda 2600 adet Gümrük Beyannamesine ilişkin nispi aidat iade başvurusu sonuçlandırılmıştır.

Kıymet Araştırma Dosyaları

Gümrükler Genel Müdürlüğü'nün 17.10.2016 tarih ve 2016/14 nolu genelgesi kapsamında Gümrük ve Ticaret Bölge Müdürlükleri ve Gümrük Müdürlükleri'nden 2025 yılı içerisinde 144 adet ihracatta kıymet araştırması talebi gelmiş olup, söz konusu talepler incelenmiş ve Genel Sekreterliğimiz bünyesinde yer alan İhracatçı Birlikleri'nin Yönetim Kurullarında görüşülerek sonuçlandırılmıştır.

Alıcı Firma Değişikliği

06 Haziran 2006 tarih 26190 sayılı Resmi Gazete'de yayımlanan İhracat Yönetmeliği'nin 14. Maddesinin 2. Fıkrasına istinaden Genel Sekreterliğimiz bünyesinden yer alan Birliklere üye firmalarımızın 340 adet alıcı firma değişikliği talebi sonuçlandırılmıştır.

Diğer İhracat İşlemleri

Özellik arz eden ihracat işlemleri (BTA) ile izin sürecine bağlı ihracat işlemleri (Wassenaar Düzenlemesi, Kimyasal Silahlar Sözleşmesi ve Avustralya Grubu Kimyasal Prekürsörler Listesi) kapsamında 2025 yılında gelen 118 tane ihracat izin talebi başvuruları, söz konusu tebliğler kapsamında değerlendirilerek sonuçlandırılmıştır.

Yurtdışında Katılım Sağlanan Toplantılar

Çift Kullanımlı ve Hassas Maddelerin İhracatının Kontrolüne İlişkin Tebliğ ile Kimyasal Silahlar Sözleşmesi (KSS) kapsamında katılım sağlanan toplantılar:

- Wassenaar Düzenlemesi Uzmanlar Grubu Toplantısı (01-11 Nisan 2025/Avusturya)
- Wassenaar Düzenlemesi Genel Çalışma Grubu Toplantısı (21-22 Mayıs 2025/Avusturya)
- Wassenaar Düzenlemesi Lisanslama ve Uygulama Memurları Toplantısı (10-11 Haziran 2025/Avusturya)
- Avustralya Grubu (AG) 2025 yılı Genel Kurul Toplantısı (14-18 Temmuz 2025/Avustralya)
- Wassenaar Düzenlemesi Uzmanlar Grubu Toplantısı (22 Eylül-3 Ekim 2025/Avusturya)
- Wassenaar Düzenlemesi Genel Çalışma Grubu Toplantısı (22-23 Ekim 2025/Avusturya)
- KSS Ulusal Makamlar Toplantısı (19-21 Kasım 2025/Hollanda)
- Wassenaar Düzenlemesi Genel Kurul Toplantısı (03-04 Aralık 2025/Avusturya)

Geri Gelen Eşya

Gümrük Müdürlükleri'nden alınan geri gelen eşya kapsamında 1630 adet başvuru değerlendirilerek ilgili Gümrük Müdürlükleri'ne geri bildirim yapılmıştır.

Hususi Damgalı Pasaport

Bakanlar Kurulunun 22.03.2017 tarihinde yürürlüğe giren 2017/9962 sayılı "İhracatçılara Hususi Damgalı Pasaport Verilmesine İlişkin Esaslar Hakkında Kararı"na göre 2025 yılı içerisinde toplam 2.893 adet Hususi damgalı pasaport başvuru talebi Genel Sekreterliğimize iletilmiştir. Bu başvuruların 2.783 adedi olumlu olarak sonuçlandırılmıştır. Hususi damgalı pasaport başvuru talepleri birlik bazında aşağıdaki tabloda verilmiştir.

Yeşil Pasaport Başvuruları-2025			
Birlik	Gelen Başvuru	Onaylanan	Mükerrer/iptal v.s.
Maden	199	194	5
Elektrik	583	568	15
Demir	705	672	33
Kimya	881	845	36
Mücevher	313	302	11
Çelik	212	202	10
Toplam	2.893	2.783	110

Hususi Damgalı Pasaport Biriminde;

- Mevzuat Desteği: Sektör şubelerinde görev alan personellere mevzuat desteği sağlanmaktadır.
- Bakanlık İletişimi: Bakanlık ile iletişim birimiz tarafından yürütülmüştür.
- Pasaport Sistem Yönetimi: Pasaport sisteminin kontrolü, yapısının geliştirilmesi ve güncellemeleri tarafımızdan yapılmıştır.
- Arşivleme ve Yazışmalar: Başvuruların arşivlenmesi ve resmi yazışmaların takibi birimizce yürütülmüştür.

Ticari Belgelendirme

2025 yılında, 35 adet MI[İran] Menşe Şahadetnamesi , 3.240 adet ATR, 300 adet Basitleştirilmiş A.TR, 10 adet D-8 belgesi, 2.455 adet EUR.1 , 687 adet EURO-MED , 6.873 adet Menşe Şahadetnamesi olmak üzere toplam 13.600 adet belge satışı gerçekleştirilmiştir.

2025 yılında, 17 adet MI[İran] Menşe Şahadetnamesi 33 Adet MA(Malezya) Menşe Şahadetnamesi , 4.080 adet A.TR , 2.611 adet EUR.1 , 21 adet EURO-MED , 3.754 adet Menşe Şahadetnamesi, 6 adet Form-A(Özel Menşe Formu), 26 adet TR-UAE ve 11 adet TUR-PAK olmak üzere toplam 10.559 adet belge onayı gerçekleştirilmiştir.

Dolaşım ve Menşe Şahadetnamesi Satış ve Onay tablosu 2025		
	Satış	Onaylanan
(MI) Menşe Şahadetname	35	17
(MA) Menşe Şahadetname	---	33
ATR	3.240	4.080
Basitleştirilmiş A.TR	300	---
D-8	10	---
EUR.1	2.455	2.611
EURO-MED	687	21
Menşe Şahadetnamesi	6.873	3.754
Form-A (Özel Menşe Formu)	---	6
TR-UAE Menşe İspat Belgesi	---	26
TUR-PAK Menşe İspat Belgesi	---	11
TOPLAM	13.600	10.559

Üyelere Duyuru Genel İletişim Faaliyetleri

• Üyelere E-posta Yolu İle Bilgilendirme Yönetimi

Genel Sekreterliğimiz tarafından hazırlanan genel duyurular, Megamind Soft firması programına uyarlanarak üyelerimize e-posta yoluyla iletilmektedir. 2025 yılında toplam 1.454 adet duyuru ile 32.115.051 firma e-postasına bilgilendirme yapılmıştır.

• Gelen E-postaların Yönetimi

immib@immib.org.tr adresine gelen e-postalar, Evrak Kayıt Birimi veya ilgili şubeye yönlendirilmiş, firma talepleri değerlendirilerek sonuçlandırılmıştır.

01 Ocak - 31 Aralık 2025 tarihleri arasında kurum genel e-posta adresine:

- 108.089 adet gelen
 - 5.175 adet gönderilen
- e-posta tespit edilmiştir.

Evrak Kayıt

02 Ocak - 31 Aralık 2025 tarihleri arasında Genel Sekreterliğimize elden, posta, e-posta ve KEP (Kayıtlı Elektronik Posta) yoluyla gelen toplam 35.339 adet evrakın kayıt işlemi gerçekleştirilmiştir..

Santral Hizmetleri

Santral birimin de; Genel Sekreterliğimize gelen çağrılar karşılanarak ilgili birimlere aktarımı yapılmıştır.

EKONOMİK ARAŞTIRMALAR ŞUBESİ FAALİYETLERİ

Araştırma Faaliyetleri

Ekonomik Araştırmalar Şubesi tarafından yürütülen faaliyetler genel olarak aşağıda sunulmaktadır;

- Güncel ekonomik gelişmelere ilişkin ulusal ve uluslararası gazete, dergi, rapor, internet sitesi ve benzeri kaynakların takibi, bu konulara ilişkin gerekli araştırmaların gerçekleştirilerek tematik raporların hazırlanması
- Uluslararası ticareti ilgilendiren konulardaki seminer, çalıştay ve benzeri toplantılara katılım gösterilerek gerekli bilgi notları, raporlar ve sunumların hazırlanması
- Sürdürülebilirlik ile ilgili dış ticarete etki eden önemli gelişmelerin takip edilerek ilgili bilgi notlarının hazırlanması
- Gerekli görülen hallerde çalışmalar kapsamında şubeler arasında koordinasyonun sağlanması
- Aylık periyotlarda İMMİB Ekonomi ve İhracat Bülteni yayınlanması ve Türkiye'de İş Dünyası Dergisine yazı gönderilmesi
- İMMİB'in internet sitesi, sosyal medya hesapları, Youtube hesabı ve kamu ilişkileri amaçlı paylaşımlar için içerik hazırlanması
- Dergi, gazete, kitap gibi basılı yayınlar için içerik hazırlanması
- Sektörlerin ve Genel Sekreterliğin bilgi talepleri doğrultusunda sadece kurum içinde veya kurum dışına da sirküle edilmek üzere araştırma dosyaları hazırlanması
- İMMİB'in küresel ölçekte tanınırlık ve saygınlığının desteklenmesi için ulusal ve uluslararası kuruluşlar ile işbirlikleri sağlanması

Sosyal Medya İçerik Çalışmaları

2025 yılında ihracatçı firmaları bilgilendirmek amaçlı çekimi yapılan 42 adet videonun içeriği hazırlanmıştır. Küresel ticaret istatistikleri, trendler, ticaret anlaşmaları, büyük ekonomilerin ticaret politikaları, önemli bazı çokuluslu toplantılar, iklim değişikliği ve ticaret bağlamındaki gelişmeler, Avrupa Birliği Sınırda Karbon Düzenleme Mekanizması ve AB'nin uyum gerektirecek çeşitli mevzuat çalışmaları, kritik mineraller gibi geniş yelpazedeki konularda hazırlanan bilgilendirici videolar ile ticari istihbarat veri araçlarının kullanımına yönelik hap eğitim videolarının içerikleri hazırlanmıştır.

	Video Adı	Yayın Tarihi
1	Hindistan'ın Yeni Ticaret Anlaşmaları	3 Ocak 2025
2	İhracatçılar İçin Sürdürülebilirlik Platformu: GreenTİM	10 Ocak 2025
3	AB'nin Ormansızlaşmayı Önleme Tüzüğü	17 Ocak 2025
4	2024 Yılında Türkiye Dış Ticareti	24 Ocak 2025
5	Küresel Ekonomi ve Ticaret 2024 Değerlendirmesi	31 Ocak 2025
6	AB Dışındaki Tesisler için SKDM Portalı	7 Şubat 2025
7	Birleşik Krallık'ın CPTPP Katılımı	13 Şubat 2025
8	Avrupa Birliği ve Mercosur Ortaklık Anlaşması	21.Şubat 2025
9	AB SKDM Ulusal Yetkili Otoriteleri	28.Şubat 2025
10	Trump'ın Güncel Politikaları	14 Mart 2025
11	AB SKDM'de Değişiklikler	21 Mart 2025
12	AB Ambalaj ve Ambalaj Atığı Tüzüğü	28 Mart 2025
13	Kompozit Taş Yasakları ve Doğal Taşa Artan Talep	4 Nisan 2025
14	Elektronik Atıklardan Metal Geri Kazanımı	11 Nisan 2025
15	AB Temiz Sanayi Mutabakatı	18 Nisan 2025
16	Mal Ticaret Barometresi	25 Nisan 2025
17	Access2Markets Platformu	9 Mayıs 2025
18	ABD ve Çin Tarifelerinde Güncel Gelişmeler	23 Mayıs 2025
19	2025 Reshoring Endeksi	30 Mayıs 2025
20	Birleşik Krallık – Hindistan Serbest Ticaret Anlaşması	4 Haziran 2025
21	ABD-Kanada-Meksika Serbest Ticaret Anlaşması (USMCA)	13 Haziran 2025
22	Derin Deniz Madenciligi	20 Haziran 2025
23	Wire and Cable Connections Summit 2025	25 Haziran 2025
24	Avrupa Birliği Dijital Ürün Pasaportu	27 Haziran 2025
25	25.Brüksel Ekonomi Forumu	4 Temmuz 2025
26	Hurda Alüminyum Piyasasındaki Gelişmeler	11 Temmuz 2025
27	Ren Nehri'nde Lojistik Sıkıntılar ve Hurda Tedariki	18 Temmuz 2025
28	2025 İlk Yarı Türkiye Dış Ticaret Değerlendirmesi	25 Temmuz 2025
29	Ticaretle İlgili Önlemler	1 Ağustos 2025
30	Küresel Ekonomi ve Ticaret Görünümü	8 Ağustos 2025
31	AB SKDM Gelişmeleri	22 Ağustos 2025
32	Avrupa Sürdürülebilirlik Raporlama Standartları	29 Ağustos 2025
33	AB Döngüsel Ekonomi Çalışmaları	5 Eylül 2025
34	Dünya Ticaret Örgütü Kamu Forumu 2025	19 Eylül 2025
35	2025 İkinci Çeyrek Küresel Ticaret Görünümü	26 Eylül 2025
36	ITC Market Access Map Rehberi	28 Ekim 2025
37	Bakır Sektörüne Genel Bakış	31 Ekim 2025
38	AB Kritik İlaçlar Yasası	7 Kasım 2025
39	Kritik Mineraller Küresel Görünüm	14 Kasım 2025
40	COP30	12 Aralık 2025
41	Avrupa Birliği Ticaret Politikası	19 Aralık 2025
42	2026 Yılında Neler Bekleniyor?	26 Aralık 2025

İMMİB Ekonomi ve İhracat Bülteni

2025 yılı boyunca her ay ekonomi ve ihracat bülteni hazırlanmış, tüm üyelere iletilmiş, İMMİB websitesinde ve sosyal medya hesaplarında paylaşılmıştır. Aylık "İMMİB Ekonomi ve İhracat Bülteni" şu bölümlerden oluşmaktadır:

Her ayki bültende sabit olarak bulunan başlıklar:

- küresel ekonomi
- küresel ihracat
- Türkiye ekonomisi
- Türkiye dış ticareti
- küresel emtia verileri

Söz konusu ay küresel, bölgesel, ulusal gündeme göre belirlenen başlıklar

- özel araştırma dosyası ve/ya
- sürdürülebilirlik üzerine gelişmeler gibi.

Etkinlik Katımları

Uluslararası ticaretle ilgili çeşitli kurumların yayınlarını hem takip etmekte ve araştırmalarımızda kullanılmaktayız, hem de bu kurumların ajandasını takip etmekte, bu vesileyle güncel müzakere konularının yoğunlaştığı alanları görebilmekte, İMMİB'in tanınırlığını ve algısını güçlendirmeye destek olmayı amaçlayan faaliyetlerde bulunmaktayız. Bu kapsamda katılım sağladığımız yurt içi ve yurt dışı etkinlikler, katılım şeklimiz aşağıdaki tablolarda detaylandırılmıştır.

Yurt Dışı Etkinlikler

Etkinlik Adı	Tarih	Etkinlik Yeri	Katılım Şekli	Yapılan Çalışma
CRU World Aluminium Summit	13-15 Mayıs 2025	Londra	GS Panelistik	(GS) "Global Geopolitical & Trade Pressure on the Aluminium Industry" oturumunda panelistik kapsamında not hazırlandı.
Union for Mediterranean (UfM) CBAM Workshop	27 Haziran 2025	Brüksel	Davetli katılımcı	(Şube) UfM ile Avrupa Komisyonu Gümrük Birliği ve Vergilendirme Genel Müdürlüğü öncülüğünde düzenlenen etkinlikte; CBAM düzenlemesi ve Akdeniz ülkelerine etkileri üzerine sunum ve çalışma gruplarına katılım sağlandı.
International Trade Center (ITC) Global SME Ministerial Meeting 2025	22-24 Temmuz 2025	Güney Afrika	Panel organizasyonu	(GSY) Uluslararası Ticaret Merkezi (ITC) tarafından organize edilen zirve kapsamında "Strengthening Digital Trade through E-Export Consortia: The Case of Türkiye" başlıklı oturum düzenlendi.
World Trade Organization (WTO) Public Forum	16-17 Eylül 2025	Genevre	Katılımcı	Katılımcı olarak yer alındı.
IGF Intergovernmental Forum on Mining	3-5 Kasım 2025	Genevre	Katılımcı	Katılımcı olarak yer alındı.
Güney Afrika G20 Başkanlığı süresince B20 Trade and Investment Task Force Toplantıları	2025	Online Güney Afrika	Üye	Task force üyesi olarak politika belgesi yazımına katkı sunuldu.

Yurt İçi Etkinlikler

Etkinlik Adı	Tarih	Etkinlik Yeri	Katılım Şekli	Yapılan Çalışma
Medipol Üniversitesi Döngüsel Ekonomi Zirvesi	28 Şubat 2025	İstanbul	Panel organizasyonu	(Şube) İstanbul Medipol Üniversitesi Sürdürülebilir Kalkınma Uygulama ve Araştırma Merkezi davetiyle panel organize edildi. Moderasyon İMMİB tarafından sağlandı. Sektörlerle ilgili sunumlar ve bilgi notları hazırlandı.
10. Karbon Zirvesi	14 Nisan 2025	İstanbul	Panel moderasyonu	(GS) İTÜ'de düzenlenen zirve kapsamında «Türkiye'nin Karbonsuzlaşma Yolu» paneli moderasyonu yapıldı, panel hazırlıkları yürütüldü.
İTİCÜ Jean Monnet AB Döngüsel Ekonomi Politikaları ve Sürdürülebilirlik Kürsüsü	15 Nisan 2025	İstanbul	Panel organizasyonu	(GS + Şube) İstanbul Ticaret Üniversitesi'nde Döngüsel Ekonomi ve Sürdürülebilirlik paneli organize edildi. Metaller, çelik, maden, elektrik ve mücevher sektörlerinden konuşmacı Yönetim Kurulu üyeleri için bilgi notları hazırlandı.
Çukurova Üniversitesi Metalik Madenler Konferansı	28-30 Mayıs	Adana	YK Panelistlik	Maden sektörü için sunum ve not hazırlandı.
İTİCÜ Jean Monnet AB Döngüsel Ekonomi Politikaları ve Sürdürülebilirlik Kürsüsü	28 Temmuz 2025	İstanbul (online)	GS Ana konuşmacı	(GS) Kürsünün final konferansında ana konuşmacı olarak yer alındı.
12th International Aluminium Symposium (ALUS)	18-20 Eylül 2025	İstanbul	Makale sunumu	(GS) "Yeşil Dönüşüm ve Tarifeler Bağlamında Küresel Alüminyum Ticareti" başlıklı makale sunuldu.
MERSEM - 12. Uluslararası Mermer ve Doğaltaş Kongresi ve Sergisi	23-25 Ekim 2025	Afyon	Makale sunumu	(Şube) "Türkiye Doğaltaş Sektörünün Küresel Rekabetçiliği: 2024 Yılı Perspektifinde Fırsatlar, Zorluklar ve Stratejiler" başlıklı bildiri sunuldu.
IMCET- 29. Türkiye Uluslararası Madencilik Kongresi ve Sergisi	11-14 Kasım	Antalya	Makale sunumu	(Şube) "Gravity Model Insights Into Turkey's Industrial Mineral Trade (1995-2023)" başlıklı makalemizin poster sunumu yapıldı.
Galatasaray Üniversitesi Jean Monnet Kürsüsü	24 Kasım 2025	İstanbul	Sunum	(GS) Kürsünün "European Union as a Global Actor for Sustainability and Resilience" dersi kapsamında öğrencilerin İMMB saha ziyareti esnasında "EU Trade Policy" sunumu yapıldı.
BASİAD Ekonomi Zirvesi	16 Aralık 2025	Denizli	Sunum	(GS) "Küresel gündem ve "Nitelikli Madenlerden Yüksek Katma Değere Yatırımın Yeni Hikayesi" konulu sunum yapıldı.



MALİ TABLOLAR VE DENETİM KURULU RAPORU

- ÇELİK İHRACATÇILARI BİRLİĐİ 31.12.2025 TARİHLİ BİLANÇO
- ÇELİK İHRACATÇILARI BİRLİĐİ 01.01.2025 / 31.12.2025 DÖNEMİNE AİT AYRINTILI GELİR TABLOSU
- 2025 YILI OCAK-ARALIK HESAP DÖNEMİNE AİT DENETİM KURULU RAPORU
- ÇELİK İHRACATÇILARI BİRLİĐİ 2026 YILI BÜTÇESİ

Sayın Üyelerimiz,

Çelik İhracatçıları Birliği'nin 31.12.2025 tarihli bilançosunda, aktifte yer alan Hazır Değerler hesabında görülen 94.606.680,11 TL, Birliğimizin banka mevcudunu göstermektedir. Diğer Alacaklar hesabında görülen 9.308.595,41 TL, bünye içi ve bünye dışı birliklerden olan alacaklar toplamını ifade etmektedir. Gelecek Aylara Ait Giderler ve Gelir Tahakkukları hesabında izlenen 1.834.477,91 TL, 31.12.2025 tarihi itibarıyla tahakkuk etmiş banka vadeli mevduat faiz gelirlerini göstermektedir. Diğer Dönen Varlıklar hesabında yer alan 2.231.580,00 TL, firmalara verilmiş iş avansları toplamından oluşmaktadır. Mali Duran Varlıklar hesabında görülen 449.125.160,39 TL, iştirakler ve bağlı ortaklıklar için ödenmiş sermaye katılım paylarının toplamını göstermektedir.

Bilançonun pasifinde yer alan Ticari Borçlar hesabı bakiyesi 3.413.827,17 TL olup, bu tutarın 3.340.734,17 TL'si satıcı firmalara borçları, 73.093,00 TL'si ise diğer ticari borçları göstermektedir. Diğer Borçlar hesabında izlenen 11.093,33 TL, bünye dışı birlikler ile diğer borçların toplamını ifade etmektedir. Alınan Avanslar hesabında yer alan 3.831.808,83 TL, 2026 yılında gerçekleştirilecek sektörel ticaret heyetleri ve organizasyonlara ilişkin olarak firmalardan tahsil edilmiş avansları kapsamaktadır. Borç ve Gider Karşılıkları hesabında izlenen 43.285.814,25 TL'nin, 41.049.088,02 TL'si, 2025 yılı gelirleri üzerinden ayrılan ve 2026 yılında ödenecek olan TİM Katkı Payı, İhracatçı Birlikleri Müşterek Hesabı Katkı Payı ve DEİK Katkı Payı olmak üzere yasal katkı payı karşılıklarını, 2.236.726,23 TL'si ise diğer borç ve gider karşılıklarını göstermektedir. Uzun Vadeli Yabancı Kaynaklar hesabında görülen 21.661.091,42 TL, 2025 yılı sonu itibarıyla ayrılmış personel kıdem tazminatı karşılığı tutarını ifade etmektedir.

Bilançomuzun Öz Kaynaklar hesabında izlenen 484.902.858,82 TL, Birliğimizin yedek akçe tutarını göstermektedir. Birliğimizin 01.01.2025-31.12.2025 dönemini kapsayan Gelir Tablosunda, toplam 208.501.438,31 TL gelir elde edilmiş olup, bu tutarın 207.550.091,01 TL'si nisbi aidat gelirlerinden, kalan kısmı üyelik gelirleri ve diğer gelirlerden oluşmaktadır. Diğer faaliyetlerden olağan gelirler kapsamında 40.280.913,33 TL faiz, kambiyo ve diğer olağan gelirler kaydedilmiştir. Aynı dönemde gerçekleşen personel ve genel faaliyet giderleri toplamı 161.636.311,19 TL'dir. 2025 yılı Dönem Gelir Fazlası 87.146.040,45 TL olarak gerçekleşmiştir. Söz konusu tutarın 41.049.088,02 TL'si, 2026 yılında ödenmek üzere 2025 yılı gelirleri üzerinden hesaplanan yasal katkı payı karşılıklarından oluşmaktadır. 2025 yılı Dönem Net Gelir Fazlası 46.096.952,43 TL olup, anılan tutar 31.12.2025 tarihi itibarıyla Birliğimizin yedek akçe hesabına aktarılmıştır.

Birliğimizin 2025 yılı Bilançosu ve Gelir Tablosu ile 2026 yılı Bütçesini ayrı ayrı ekte incelemelerinize arz ederken; 2026 yılı Bütçesinin gelir ve gider toplamlarının 340.000.000 TL ve denk olarak tasdik edilmesini,

Onaylarınıza arz ederiz.

ÇELİK İHRACATÇILARI BİRLİĞİ
YÖNETİM KURULU

ÇELİK İHRACATÇILARI BİRLİĞİ 31.12.2025 TARİHLİ BİLANÇO

AKTİF (VARLIKLAR)	ÖNCEKİ DÖNEM	CARİ DÖNEM	PASİF (KAYNAKLAR)	ÖNCEKİ DÖNEM	CARİ DÖNEM
	31.12.2024	31.12.2025		31.12.2024	31.12.2025
I. DÖNEN VARLIKLAR	97.969.030,98	107.981.333,43	I. KISA VADELİ YABANCI KAYNAKLAR	33.886.844,45	50.542.543,58
A. Hazır Değerler	92.412.167,23	94.606.680,11	A. Ticari Borçlar	503.524,07	3.413.827,17
1. Kasa	-	-	1. Satıcılar	486.991,50	3.340.734,17
2. Alınan Çekler	-	-	2. Alınan Depozito ve Teminatlar	-	-
3. Bankalar	92.412.167,23	94.606.680,11	3. Diğer Ticari Borçlar	16.532,57	73.093,00
4. Diğer Hazır Değerler	-	-	B. Diğer Borçlar	10.493,33	11.093,33
B. Kamu Kesimi Tahvil, Senet ve Bonoları	-	-	1. Personele Borçlar	-	-
1. Kamu Kesimi Tahvil, Senet ve Bonoları	-	-	2. Diğer Çeşitli Borçlar	10.493,33	11.093,33
C. Ticari Alacaklar	0,00	0,00	3. Bağlı Ortaklıklara Borçlar	-	-
1. Müşteriler	-	-	C. Alınan Avanslar	718.555,32	3.831.808,83
2. Alacak Senetleri	-	-	1. Alınan Diğer Avanslar	718.555,32	3.831.808,83
3. Verilen Depozito ve Teminatlar	-	-			
D. Diğer Alacaklar	5.153.302,40	9.308.595,41	D. Ödenecek Vergi ve Diğer Yükümlülükler	0,00	0,00
1. İştiraklerden Alacaklar	-	-	1. Ödenecek Vergi ve Fonlar	-	-
2. Bağlı Ortaklıklardan Alacaklar	-	-	2. Ödenecek Sosyal Güvenlik Kesintileri	-	-
3. Personelden Alacaklar	-	-	3. Ödenecek Diğer Yükümlülükler	-	-
4. Diğer Çeşitli Alacaklar	5.153.302,40	9.308.595,41			
E. Gelecek Aylara Ait Giderler ve Gelir Tahakkukları	403.561,35	1.834.477,91	E. Borç ve Gider Karşılıkları	32.654.271,73	43.285.814,25
1. Gelecek Aylara Ait Giderler	-	-	1. Yasal Katkı Payı Karşılıkları	32.654.271,73	41.049.088,02
2. Gelir Tahakkukları	403.561,35	1.834.477,91	- Döner Sermaye Katkı Payı	-	-
F. Diğer Dönen Varlıklar	-	2.231.580,00	- TİM Katkı Payı	15.832.374,17	19.902.588,13
1. İş Avansları	-	2.231.580,00	- Müşterek Hesap Katkı Payı	15.832.374,17	19.902.588,13
2. Diğer Dönen varlıklar	-	-	- DEİK Katkı Payı	989.523,39	1.243.911,76
II. DURAN VARLIKLAR	258.554.694,23	449.125.160,39	2. Kıdem Tazminatı Karşılığı	-	-
A. Ticari Alacaklar	-	-	3. Diğer Borç ve Gider Karşılıkları	-	2.236.726,23
1. Verilen Depozito ve Teminatlar	-	-	F. Gelecek Aylara Ait Gelir ve Gider Tahakkukları	-	-
B. Mali Duran Varlıklar	258.554.694,23	449.125.160,39	II. UZUN VADELİ YABANCI KAYNAKLAR	16.027.534,64	21.661.091,42
1. İştirakler	234.554.694,23	405.125.160,39	A. Borç ve Gider Karşılıkları	16.027.534,64	21.661.091,42
2. İştirakler Sermaye Taahhütleri (-)	-	-	1. Kıdem Tazminatı Karşılığı	16.027.534,64	21.661.091,42
3. Bağlı Ortaklıklar	24.000.000,00	44.000.000,00	B. Gelecek Yıllara Ait Gelirler ve Gider Tahakkukları	0,00	0,00
4. Bağlı Ortaklıklar Sermaye Taahhütleri (-)	-	-	1. Gelecek Yıllara Ait Gelirler	-	-
C. Maddi Duran Varlıklar	0,00	0,00	C. Diğer Uzun Vadeli Yabancı Kaynaklar	0,00	0,00
1. Yer Altı ve Yer Üstü Düzenleri	-	-	1. Diğer Uzun Vadeli Yabancı Kaynaklar	-	-
2. Binalar	-	-	III. ÖZ KAYNAKLAR	306.609.346,12	484.902.858,82
3. Taşıtlar	194.500,01	194.500,01	A. Gelir Fazlası Yedekleri	306.609.346,12	484.902.858,82
4. Demirbaşlar	1.427.121,02	1.421.845,89	1. Yedek Akçe	306.609.346,12	484.902.858,82
5. Birikmiş Amortismanlar(-)	-1.621.621,03	-1.616.345,90	- Geçmiş Yıl Yedekleri	263.971.672,91	438.805.906,39
6. Yapılmakta Olan Yatırımlar	-	-	- Cari Yıl Gelir Fazlası	42.637.673,21	46.096.952,43
D. Maddi Olmayan Duran Varlıklar	0,00	0,00	- Cari Yıl Gider Fazlası	-	-
1. Haklar	-	-	2. Özel Fonlar	-	-
2. Özel Maliyetler	-	-			
3. Birikmiş Amortismanlar(-)	-	-			
E. Gelecek Yıllara Ait Giderler ve Gelir Tahakkukları	0,00	0,00			
1. Gelecek Yıllara Ait Giderler	-	-			
AKTİF (VARLIKLAR) TOPLAMI	356.523.725,21	557.106.493,82	PASİF (KAYNAKLAR) TOPLAMI	356.523.725,21	557.106.493,82

ÇELİK İHRACATÇILARI BİRLİĞİ 01.01.2025 - 31.12.2025 DÖNEMİNE AİT AYRINTILI GELİR TABLOSU (TL)

	ÖNCEKİ DÖNEM 31.12.2024	CARİ DÖNEM 31.12.2025
A-GELİRLER	160.785.511,41	208.501.438,31
1-Nisbi Aidat Gelirleri	160.577.760,11	207.550.091,01
2-Üyelik Gelirleri	75.000,00	81.000,00
3-Diğer Gelirler	132.751,30	870.347,30
B-FAALİYET GİDERLERİ (-)	118.684.527,59	161.636.311,19
1-Personel Giderleri (-)	69.612.474,73	90.381.894,01
2-Genel Faaliyet Giderleri (-)	49.072.052,86	71.254.417,18
3-Yasal Katkı Payı Giderleri (-)	0,00	0,00
C-DİĞER FAALİYETLERDEN OLAĞAN GELİR VE KARLAR	37.143.683,28	40.280.913,33
1-İştiraklerden/Bağlı Ortaklıklardan Temettü Gelirleri	907.868,00	0,00
2-Faiz Gelirleri	36.230.043,41	40.142.707,69
3-Kambiyo Gelirleri	0,00	116.581,79
4-Diğer Olağan Gelir ve Karlar	5.771,87	21.623,85
D-DİĞER FAALİYETLERDEN OLAĞAN GİDER VE ZARARLAR(-)	24.517,60	0,00
1-Karşılık Giderleri (-)	0,00	0,00
2-Kambiyo Giderleri (-)	24.517,60	0,00
3-Diğer olağan Gider ve Zararlar (-)	0,00	0,00
DÖNEM GELİR/GİDER FAZLASI	79.220.149,50	87.146.040,45
E- DÖNEM YASAL KATKI PAYI KARŞILIKLARI (-)	36.582.476,29	41.049.088,02
DÖNEM NET GELİR/GİDER FAZLASI	42.637.673,21	46.096.952,43

2025 YILI OCAK-ARALIK HESAP DÖNEMİNE AİT DENETİM KURULU RAPORU

2025 YILI OCAK-ARALIK HESAP DÖNEMİNE AİT DENETİM KURULU RAPORU ÇELİK İHRACATÇILARI BİRLİĞİ GENEL KURULU'NA

Çelik İhracatçıları Birliği'nin 2025 yılı Ocak-Aralık faaliyet dönemine ilişkin hesap, işlem ve faaliyetleri ile gelir ve giderlerin 5910 sayılı "Türkiye İhracatçıları Meclisi ile İhracatçı Birliklerinin Kuruluş ve Görevleri Hakkında Kanun", "Türkiye İhracatçıları Meclisi ile İhracatçı Birliklerinin Kuruluş ve Görevleri Hakkında Yönetmelik" ve "Türkiye İhracatçıları Meclisi ile İhracatçı Birliklerinin Denetim Kurulları Çalışma Usul ve Esasları" kapsamında ve Türkiye İhracatçıları Meclisi tarafından yayımlanan "Muhasebe Uygulama Usul ve Esasları" ile Ticaret Bakanlığı'nın talimatları ve yürürlükteki diğer mevzuat hükümleri çerçevesinde tarafımızdan denetlenmiştir.

Yönetim Kurulu tarafından sunulan 2025 yılı faaliyet dönemine ilişkin Bilanço ve Gelir tabloları, hesap ve defter kayıtları ile ilgili belgelere uygun bulunduğundan, tasdiki ile Yönetim Kurulu'nun ibrasını onaylarınıza saygı ile arz ve teklif ederiz.

DENETİM KURULU ÜYESİ

EREĞLİ DEMİR VE ÇELİK
FABRİKALARI. TİC. A.Ş.

Mustafa Serdar BAŞOĞLU

DENETİM KURULU ÜYESİ

AKÇELİK DEMİR ÇELİK
SANAYİ VE TİCARET A.Ş.

Yavuz KILIÇ

DENETİM KURULU ÜYESİ

YILDIZ DEMİR ÇELİK
SAN. A.Ş.

Selçuk YILMAZ

ÇELİK İHRACATÇILARI BİRLİĞİ 2026 YILI BÜTÇESİ (TL)

BÜTÇE FASILLARI	BÜTÇE
NİSBİ AİDAT GELİRLERİ	290.000.000
ÜYELİK AİDATI GELİRLERİ	100.000
DİĞER GELİRLER	1.000.000
FAİZ GELİRLERİ	47.000.000
KUR FARKI GELİRLERİ	2.000.000
DİĞER GELİR VE KARLAR	900.000
KAMBIYO GİDERLERİ (-)	- 1.000.000
GELİRLER TOPLAMI	340.000.000
PERSONEL GİDERLERİ	120.636.184
BRÜT ÜCRETLER	82.775.331
ÜCRETE BAĞLI DİĞER ÖDEMELER	13.237.322
SOSYAL YARDIMLAR	2.472.992
KANUN VE STATÜYE BAĞLI ÖDEMELER	21.452.883
DİĞER PERSONEL GİDERLERİ	697.656
FAALİYET GİDERLERİ	163.263.816
YURTIÇI YOLLUK VE SEYAHAT GİDERLERİ	1.730.422
YURTDIŞI YOLLUK VE SEYAHAT GİDERLERİ	5.506.234
DIŞARIDAN SAĞLANAN FAYDA VE HİZMETLER	5.189.556
HABERLEŞME GİDERLERİ	689.254
BAKIM ONARIM GİDERLERİ	5.476.944
TAŞIT GİDERLERİ	1.896.964
SİGORTA GİDERLERİ	941.308
DANIŞMANLIK GİDERLERİ	35.475.192
KİRA GİDERLERİ	-
SERĞİ - FUAR ORGANİZASYONU GİDERLERİ	13.976.200
TİCARET VE ALIM HEYETİ ORGANİZASYON GİDERLERİ	29.442.615
BASIN, YAYIN, İLAN, REKLAM VE ABONELİK GİDERLERİ	1.133.124
TEMSİL VE AĞIRLAMA GİDERLERİ	6.486.432
ORGANİZASYON GİDERLERİ	6.295.128
TANITIM GİDERLERİ	1.960.764
VERGİ-REŞİM-HARÇ GİDERLERİ	230.476
DAVA TAKİP VE NOTER GİDERLERİ	1.130.712
BANKA HAVALE GİDERLERİ	334.032
KIRTASIYE VE BÜRO MALZEME ALIM GİDERLERİ	755.583
EĞİTİM GİDERLERİ	1.463.032
MESLEKİ KURULUŞ AİDATLARI	355.308
DEMİRBAŞ, YAZILIM VE LİSANS ALIM GİDERLERİ	5.594.177
SEKTÖRLE İLGİLİ EĞİTİM ÖĞRETİM KURUMLARINA YARDIMLAR	1.000.000
ŞEHİR İÇİ ULAŞIM GİDERLERİ	629.519
ARAŞTIRMA, GELİŞTİRME VE PROJE GİDERLERİ	11.634.032
DİĞER ÇEŞİTLİ GİDERLER	120.000
YURTDIŞI TEMSİLCİLİK GİDERLERİ	900.000
DFİF İADE GİDERLERİ	-
ORTAK KATILIM GİDERLERİ	13.166.808
PERSONEL KIDEM TAZMİNATI KARŞILIK GİDERLERİ	9.750.000
YASAL KATKI PAYI GİDERLERİ	56.100.000
TİM KATKI PAYI	27.200.000
MÜŞTEREK HESAP KATKI PAYI	27.200.000
DEİK KATKI PAYI	1.700.000
GELİRLER TOPLAMI	340.000.000
GİDERLER TOPLAMI	340.000.000
GELİR/GİDER FAZLASI	-

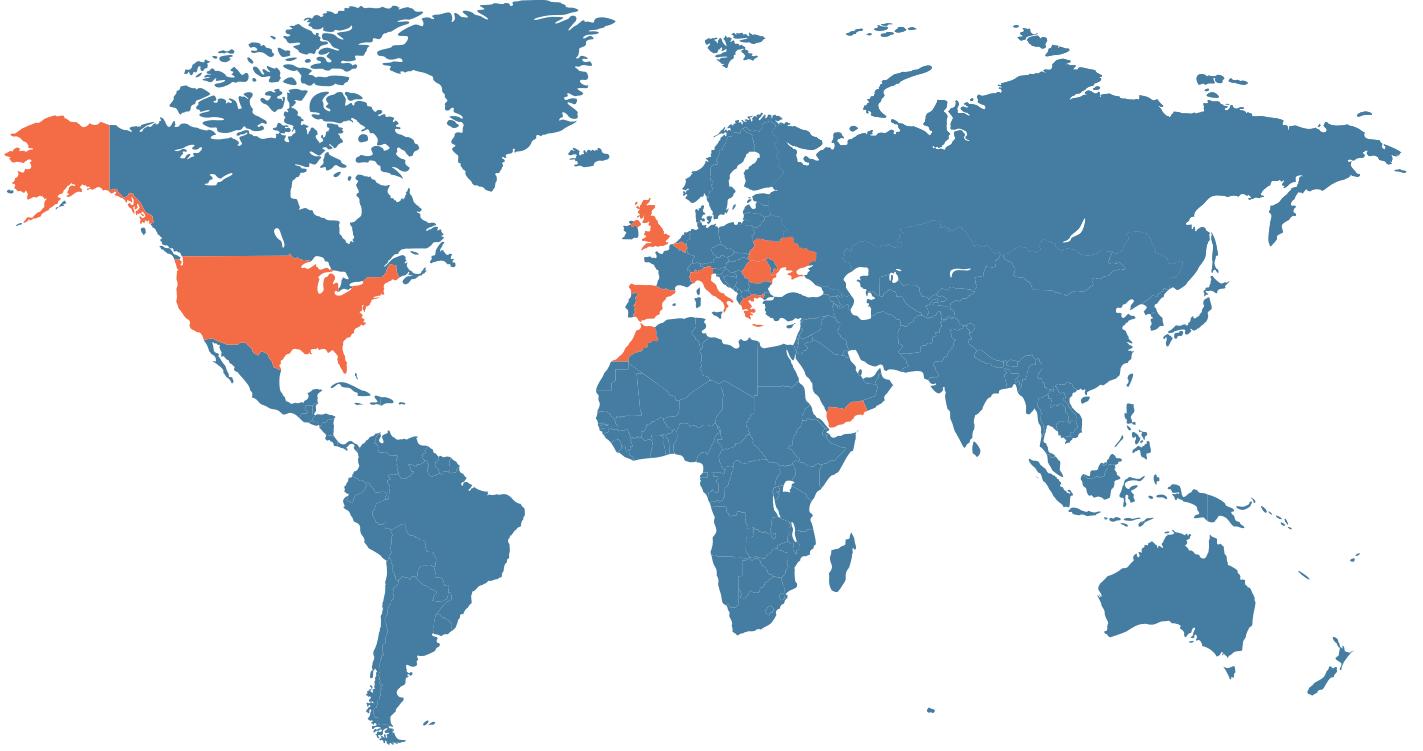




İSTATİSTİKLER

- 2025 YILINDA EN FAZLA İHRACAT GERÇEKLEŐTİRİLEN ÜLKELER
- 2025 YILI TÜRKİYE ÇELİK İHRACATI GENEL DEęERLENDİRMESİ
- TÜRKİYE GENELİ KÜMÜLATİF AYLIK İHRACAT RAPORU
- TÜRKİYE GENELİ KÜMÜLATİF MAL GRUBU İHRACAT RAPORU
- 2024- 2025 YILLARI ÜLKELER İTİBARI İLE ÇELİK İHRACATI
- 2024 - 2025 YILLARI ÜLKE GRUPLARI İTİBARI İLE ÇELİK İHRACATI

2025 YILINDA EN FAZLA İHRACAT GERÇEKLEŞTİRİLEN ÜLKELER



1. Romanya

2. İtalya

3. Fas

4. Ukrayna

5. İspanya

6. Yemen

7. Belçika

8. İngiltere

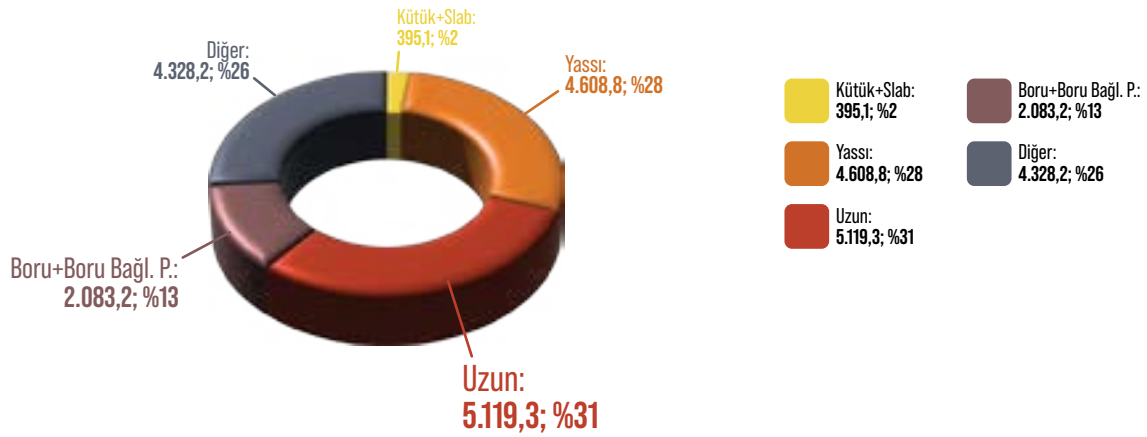
9. Yunanistan

10. ABD

2025 YILI TÜRKİYE ÇELİK İHRACATI GENEL DEĞERLENDİRMESİ

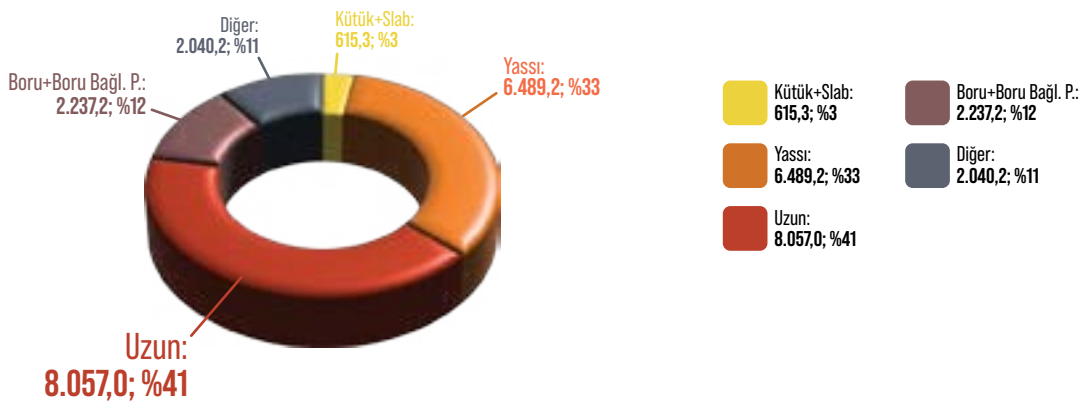
Türkiye Geneli Demir Çelik İhracatı 2025 Ocak- Aralık

Milyon USD



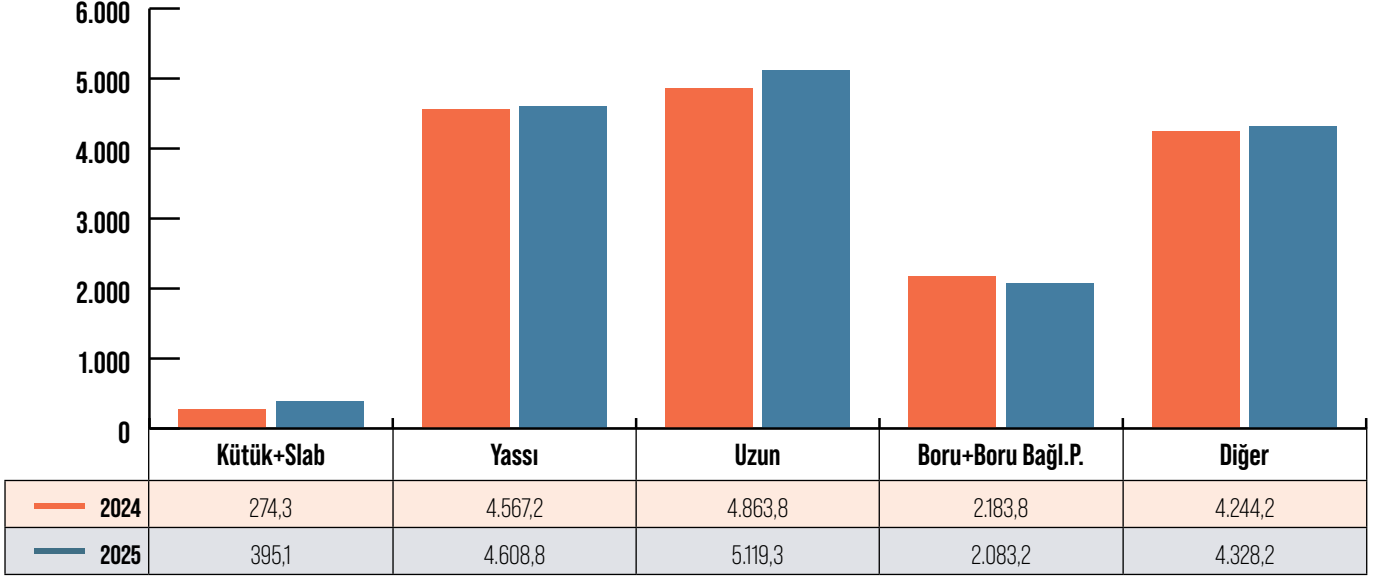
Türkiye Geneli Demir Çelik İhracatı 2025 Ocak- Aralık

Miktar Bin Ton



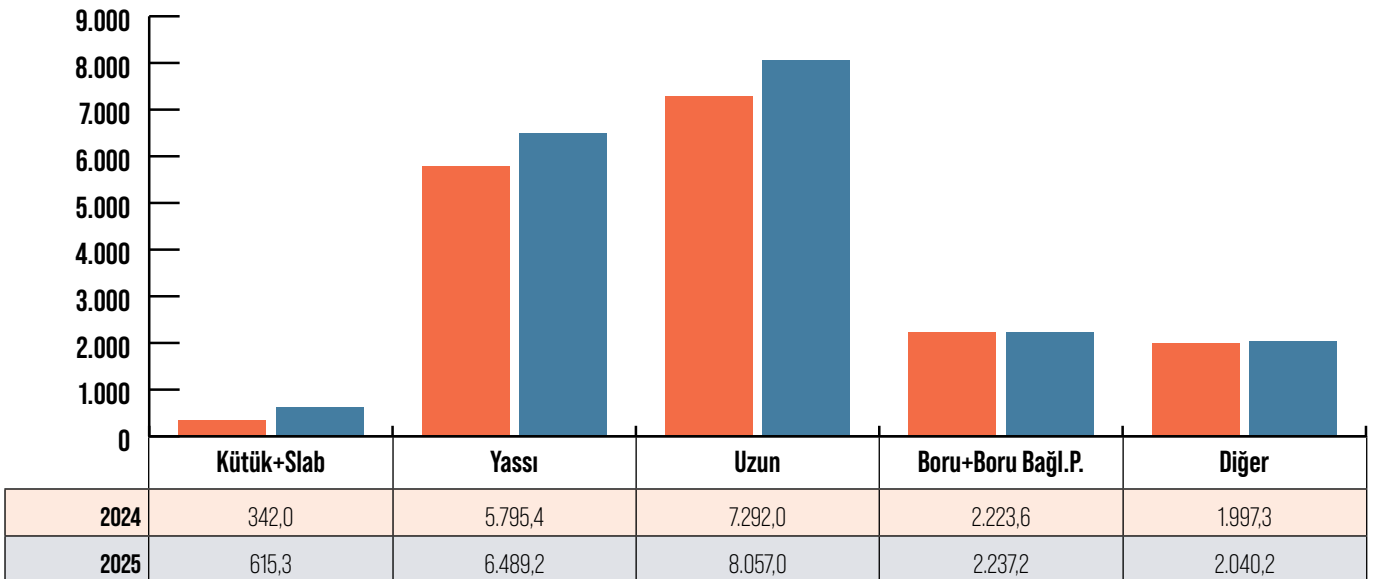
Türkiye Geneli Çelik İhracatı 2024-2025 Ocak- Aralık Türkiye Geneli

Milyon USD



Türkiye Geneli Çelik İhracatı 2024-2025 Ocak- Aralık Türkiye Geneli

Bin Ton



Türkiye Genelî Kümülatif Aylık İhracat Raporu

ÇELİK İHRACATÇILARI BİRLİĞİ TÜRKİYE GENELİ AYLIK İHRACAT RAPORU

AYLAR	2024						2025				% FARK		
	MİKTAR (TON)	DEĞER (FOB USD)	ORTALAMA BİRİM FİYAT (\$ / TON)		MİKTAR (TON)	DEĞER (FOB USD)	ORTALAMA BİRİM FİYAT (\$ / TON)		MİKTAR	DEĞER	ORTALAMA BİRİM FİYAT		
			MİKTAR	DEĞER			MİKTAR	DEĞER					
OCAK	1.168.963	1.113.605.718	952,64	1430,239	1.244.222.202	869,94	22,35	11,73	(8,68)				
ŞUBAT	1.497.815	1.375.354.014	918,24	1.488.721	1.232.212.881	827,70	(0,61)	(10,41)	(9,86)				
MART	1.548.419	1.467.699.418	947,87	1.872.452	1.599.184.521	821,99	20,93	4,87	(13,28)				
NİSAN	1.295.688	1.192.080.656	920,04	1.477.202	1.297.996.522	878,65	14,01	8,88	(4,50)				
MAYIS	1.595.256	1.452.071.499	910,24	1.722.860	1.496.089.760	868,38	8,00	3,03	(4,60)				
HAZİRAN	1.477.685	1.312.279.866	888,06	1.719.338	1.427.125.975	830,04	16,35	8,75	(6,53)				
TEMMUZ	1.565.151	1.415.647.885	904,61	1.479.008	1.350.846.387	913,35	(5,50)	(4,59)	0,97				
AĞUSTOS	1.528.834	1.404.781.457	918,66	1.601.211	1.363.721.916	851,68	4,73	(2,92)	(7,31)				
EYLÜL	1.649.284	1.466.592.421	889,23	1.774.953	1.480.492.135	834,10	7,62	0,95	(6,20)				
EKİM	1.319.575	1.253.369.118	949,63	1.459.992	1.285.369.001	880,39	10,64	2,55	(7,31)				
KASIM	1.328.665	1.246.104.008	937,86	1.570.143	1.314.762.250	837,35	18,17	5,51	(10,72)				
ARALIK	1.674.967	1.433.522.734	855,85	1.836.128	1.508.683.161	821,61	9,62	5,24	(4,00)				
TOPLAM	17.650.300	16.133.301.612	914,05	19.438.903	16.534.557.353	850,59	10,13	2,49	(6,94)				

**TÜRKİYE GENELİ KÜMÜLATİF MAL GRUBU İHRACAT RAPORU
[*** TON FARKINA GÖRE SIRALI]**

MAL GRUPLARI	OCAK-ARALIK 2023				OCAK-ARALIK 2024				OCAK-ARALIK 2025				"DEĞİŞİM (%) (2024 - 2025)"			FARK	
	MİKTAR (TON)	DEBER (FOB USD)	BİRİM FİYAT (\$/TON)	MİKTAR (TON)	DEBER (FOB USD)	BİRİM FİYAT (\$/TON)	MİKTAR (TON)	DEBER (FOB USD)	BİRİM FİYAT (\$/TON)	MİKTAR (TON)	DEBER (FOB USD)	BİRİM FİYAT (\$/TON)	MİKTAR (TON)	DEBER (FOB USD)	BİRİM FİYAT (\$/TON)	*TON FARKI	S FARKI
YASSI SİCAK	1.727.935	1.261.469.502	730,38	3.040.303	1.969.999.615	647,96	3.743.069	2.215.705.094	591,95	23,12	12,47	702.786	245.705.480	(56,02)			
İNŞAAT ÇELİĞİ	3.361.779	2.089.598.219	621,58	3.397.928	1.954.035.844	575,07	4.077.812	2.237.739.273	548,76	20,01	14,52	679.885	283.703.429	(26,31)			
KÜTÜK	175.592	218.739.177	1.245,72	134.698	148.490.401	1.102,39	448.109	300.541.379	670,69	232,68	102,40	313.410	152.050.978	(431,70)			
YASSI KAPLAMA	984.555	1.001.946.148	1.017,66	1.592.846	1.492.093.226	936,75	1.676.953	1.397.066.184	833,11	5,28	(6,37)	84.108	(95.007.042)	(103,64)			
DİBEÇLERİ	401.908	848.199.649	2.110,28	353.703	759.522.052	2.243,47	422.982	901.295.638	2.190,81	19,59	13,58	69.280	10.773.785	(112,66)			
PROFİL	1.646.734	1.313.374.952	797,56	1.828.102	1.344.895.580	735,56	1.882.874	1.351.766.565	717,94	3,00	0,63	54.771	7.100.996	(17,63)			
DİBEÇ ÇUBUK	347.066	284.041.238	818,41	351.688	261.583.801	743,80	399.533	283.036.901	708,42	13,60	8,20	47.845	21.453.100	(35,38)			
TEL	240.446	242.889.316	1.010,16	319.074	300.284.178	941,11	360.237	329.420.439	914,45	12,90	9,70	41.163	29.136.261	(26,66)			
ALAŞIMLI YASSI	140.364	147.633.109	1.048,37	128.585	118.204.410	919,27	167.889	150.088.682	893,74	30,57	26,95	39.314	31.854.172	(25,53)			
HURDA	221.219	297.846.268	1.346,39	195.705	269.058.063	1.374,82	222.893	264.031.986	1.194,88	13,86	(1,87)	27.129	(5.026.077)	(189,93)			
PASLANMAZ YASSI	100.196	259.577.383	2.590,71	120.826	289.954.626	2.391,49	139.632	322.271.494	2.308,00	15,56	11,53	18.806	33.316.868	(83,49)			
DİKİŞLİ BORU	1.941.880	1.948.192.998	1.003,25	2.103.999	1.905.051.416	905,45	2.114.372	1.817.751.531	869,71	0,49	(4,68)	10.383	(87.299.686)	(46,74)			
DİKİŞSİZ BORU	104.001	179.591.102	1.726,81	93.160	162.593.023	1.637,65	99.289	140.527.971	1.415,34	6,58	(7,90)	6.129	(2.055.053)	(222,51)			
VİDA ÇİHTA, SOMUN	180.640	750.089.829	4.162,39	174.982	712.166.184	4.069,95	179.798	759.999.354	4.226,95	2,75	6,72	4.817	47.833.170	157,01			
PIK	16.236	8.610.925	514,51	12.882	6.373.454	494,74	15.180	7.393.319	488,64	17,45	16,00	2.248	1.019.865	(6,10)			
YASSI SÜBÜK	423.464	347.396.091	820,37	732.356	547.852.317	748,07	612.882	415.033.952	677,18	(16,31)	(24,24)	(119.474)	(132.818.366)	(70,88)			
İNŞAAT AKSAMI	1.021.068	2.212.507.042	2.166,85	1.124.084	2.241.877.707	1.994,40	1.074.441	2.184.166.997	2.032,86	(4,42)	(2,57)	(49.643)	(57.690.710)	(38,46)			
YASSI DAR BANT	149.470	136.593.029	913,85	180.523	150.198.061	831,68	138.058	111.225.194	805,64	(23,92)	(25,92)	(42.465)	(38.912.867)	(26,04)			
SLAB	14.760	14.997.692	1.016,13	207.277	125.818.817	607,01	166.659	94.248.821	565,52	(19,60)	(25,09)	(40.618)	(31.569.996)	(41,49)			
FİLMAŞIN	721.904	455.263.870	631,17	915.925	559.425.472	610,78	887.991	512.696.301	577,37	(3,05)	(8,35)	(27.955)	(46.729.171)	(33,41)			
ALAŞIMLI ÇUBUK VE PROFİL	249.184	264.825.370	1.062,77	319.616	267.999.101	838,50	308.410	248.552.328	805,92	(3,51)	(7,26)	(3.88)	(19.446.773)	(32,59)			
ALAŞIMLI TEL	149.750	157.749.414	1.053,42	129.959	126.437.732	972,90	121.812	110.731.813	909,04	(6,27)	(12,42)	(8.147)	(16.705.919)	(63,86)			
ALAŞIMLI FİLMAŞIN	17.541	13.039.213	743,35	20.441	13.356.196	653,39	19.558	7.857.695	579,58	(33,68)	(41,17)	(6.864)	(5.498.501)	(73,81)			
ÇİVİ	37.366	44.116.598	1.180,88	31.907	33.686.167	1.055,78	27.109	28.490.008	1.050,95	(15,04)	(15,43)	(4.788)	(5.196.159)	(4,83)			
DEMERHALATTEL	82.655	148.953.655	1.797,76	94.327	156.859.244	1.662,93	90.879	155.234.753	1.708,15	(3,66)	(1,04)	(3.449)	(1.624.491)	45,23			
ZİNCİRLER	9.583	34.091.225	3.553,61	9.692	30.649.706	3.162,31	7.051	27.663.448	3.923,31	(27,25)	(9,74)	(2.641)	(2.986.258)	761,01			
PASLANMAZ UZUN	9.064	31.436.308	3.468,28	9.254	35.958.071	3.885,61	7.507	38.948.328	5.188,07	(18,88)	8,32	(1.747)	2.990.257	1.302,46			
BORU BAĞLANTI PARÇALARI	30.184	146.700.112	4.861,13	26.467	126.158.327	4.766,71	25.345	125.985.166	5.010,29	(4,24)	0,66	(11,22)	826.839	243,58			
GENEL TOPLAM:	14.505.856	14.858.929.313	1.024,34	17.660.300	16.133.301.612	914,05	19.438.903	16.534.557.353	860,59	10,13	2,49	1.788.602	401.255.741	(63,46)			

2024-2025 Yılları Ülkeler İtibariyle Çelik İhracatı

ÇELİK İHRACATÇILARI BİRLİĞİ ÜLKE BAZINDA İHRACAT RAPORU (TÜRKİYE GENELİ-KÜMÜLATİF)

2025 Sırası	2024 Sırası	ÜLKE	OCAK-ARALIK 2024		OCAK-ARALIK 2025		DEĞİŞİM (%)	
			MİKTAR (TON)	DEĞER (FOB USD)	MİKTAR (TON) *	DEĞER (FOB USD)	MİKTAR	DEĞER
1	1	ROMANYA	1.606.818	1.317.458.043	1.829.324	1.375.056.282	13,85	4,37
2	2	İTALYA	1.402.675	1.106.519.083	1.501.812	1.126.672.419	7,07	1,82
3	11	FAS	472.004	410.346.807	948.060	672.711.081	100,86	63,94
4	4	UKRAYNA	713.143	552.149.950	854.761	622.128.246	19,86	12,67
5	6	İSPANYA	657.691	623.699.416	846.798	685.217.503	28,75	9,86
6	3	YEMEN	739.117	432.823.777	783.913	417.727.784	6,06	(3,49)
7	15	BELÇİKA	354.340	298.998.616	766.048	526.723.347	116,19	76,16
8	8	İNGİLTERE	649.620	625.632.451	753.717	629.217.436	16,02	0,57
9	9	YUNANİSTAN	636.016	535.176.510	700.656	543.899.605	10,16	1,63
10	10	AMERİKA BİRLEŞİK DEVLETLERİ	560.768	627.563.547	583.428	575.159.347	4,04	(8,35)
11	7	MISIR	650.890	552.607.699	571.031	443.129.551	(12,27)	(19,81)
12	5	IRAK	679.268	681.949.254	569.020	582.675.155	(16,23)	(14,56)
13	12	BULGARİSTAN	461.518	423.399.903	490.674	447.483.880	6,32	5,69
14	14	ALMANYA	359.148	708.666.571	399.930	744.362.926	11,36	5,04
15	18	SİRBİSTAN	257.474	241.364.123	384.755	316.709.509	49,43	31,22
16	16	ARNAVUTLUK	344.658	230.812.857	375.299	240.900.826	8,89	4,37
17	20	PORTEKİZ	236.295	194.241.722	367.009	262.209.454	55,32	34,99
18	23	GÜRCİSTAN	196.266	197.135.973	356.287	272.166.941	81,53	38,06
19	17	KOSOVA	263.936	173.026.065	322.810	200.835.507	22,31	16,07
20	28	LİBYA	151.258	146.116.336	320.688	315.715.671	112,01	116,07
21	21	KKTC	215.171	164.003.986	251.327	179.004.536	16,80	9,15
22	13	KANADA	428.591	389.716.851	199.977	183.880.987	(53,34)	(52,82)
23	31	TUNUS	131.644	113.823.914	182.063	146.861.881	38,30	29,03
24	39	BİRLEŞİK ARAP EMİRLİKLERİ	109.421	117.320.319	166.832	171.487.274	52,47	46,17
25	53	LİTVANYA	78.080	61.954.005	163.282	111.223.234	109,12	79,53
26	36	BOSNA-HERSEK	119.391	95.478.681	159.117	116.439.329	33,27	21,95
27	38	ŞİLİ	109.434	75.221.687	151.979	103.642.051	38,88	37,78
28	24	SURİYE	187.667	124.948.416	139.343	103.744.469	(25,75)	(16,97)
29	25	HOLLANDA	171.943	207.891.576	136.966	190.096.496	(20,34)	(8,56)
30	46	KUZUY MAKEDONYA	94.983	82.508.679	132.483	99.674.767	39,48	20,81
31	47	LÜBNAN	92.008	73.461.179	131.479	96.719.996	42,90	31,66
32	27	PERU	155.142	100.455.357	128.126	80.050.669	(17,41)	(20,31)
33	34	FRANSA	127.334	227.580.797	120.558	217.856.439	(5,32)	(4,27)
34	44	SUUDİ ARABİSTAN	96.847	118.087.617	117.394	172.584.392	21,22	46,15
35	56	ÜRDÜN	67.558	62.016.808	114.136	101.545.614	68,94	63,74
36	19	CEZAYİR	249.645	220.423.902	111.054	128.419.244	(55,52)	(41,74)
37	32	DOMİNİK CUMHURİYETİ	128.516	79.715.027	106.366	66.667.533	(17,24)	(16,37)
38	48	KAYSERİ SERBEST BLG.	85.257	84.331.521	101.583	88.692.874	19,15	5,17
39	59	HİNDİSTAN	62.245	68.733.243	96.508	103.288.476	55,04	50,27
40	35	AVUSTRALYA	119.607	87.627.117	94.990	65.849.255	(20,58)	(24,85)
41	33	POLONYA	128.507	211.530.309	91.846	136.884.348	(28,53)	(35,29)
42	30	ETİYOPYA	135.246	82.185.414	88.874	56.216.651	(34,29)	(31,60)
43	54	TÜRKMENİSTAN	69.011	106.491.010	87.580	140.460.793	26,91	31,90
44	55	AZERBAYCAN-NAHÇIVAN	68.585	101.246.804	83.483	109.749.837	21,72	8,40

2025 Sırası	2024 Sırası	ÜLKE	OCAK-ARALIK 2024		OCAK-ARALIK 2025		DEĞİŞİM (%)	
			MİKTAR (TON)	DEĞER (FOB USD)	MİKTAR (TON) *	DEĞER (FOB USD)	MİKTAR	DEĞER
45	49	CİBUTİ	85.243	51.565.967	80.425	45.790.630	(5,65)	(11,20)
46	29	JAMAIKA	138.224	81.052.167	73.672	41.558.244	(46,70)	(48,73)
47	61	MEKSİKA	48.686	53.186.903	70.348	47.378.952	44,49	(10,92)
48	64	GUYANA	40.515	25.071.904	68.183	38.817.526	68,29	54,82
49	52	HIRVATİSTAN	79.769	106.948.415	67.210	74.121.419	(15,74)	(30,69)
50	41	KOSTARİKA	102.876	64.346.034	66.331	38.893.372	(35,52)	(39,56)
51	42	ESTONYA	101.009	79.826.718	64.429	50.911.061	(36,21)	(36,22)
52	51	İRLANDA	83.558	65.379.780	62.554	58.825.522	(25,14)	(10,02)
53	60	BREZİLYA	59.716	61.717.228	62.202	71.597.933	4,16	16,01
54	71	MOLDOVA	31.765	29.690.078	59.810	45.734.548	88,29	54,04
55	50	TRİNİDAD VE TOBAGO	84.300	52.572.125	59.184	35.627.427	(29,79)	(32,23)
56	67	SLOVENYA	35.796	54.143.346	52.032	73.144.900	45,36	35,09
57	58	SENEGAL	64.857	52.038.738	51.526	34.238.432	(20,55)	(34,21)
58	81	FİNLANDIYA	25.448	36.802.611	47.228	53.516.097	85,59	45,41
59	63	AVRUPA SERBEST BÖLG.	41.160	38.232.885	46.940	38.609.607	14,04	0,99
60	72	AVUSTURYA	31.440	58.329.042	42.499	67.019.038	35,18	14,90
61	62	MADAGASKAR	48.378	29.461.024	41.577	24.042.683	(14,06)	(18,39)
62	128	ARJANTİN	5.413	6.859.329	41.472	31.743.904	666,20	362,78
63	66	SOMALİ	37.896	24.624.266	37.587	28.538.057	(0,81)	15,89
64	68	MACARİSTAN	34.563	74.805.251	36.899	66.327.029	6,76	(11,33)
65	45	PANAMA	96.512	60.327.969	34.786	22.227.086	(63,96)	(63,16)
66	93	NORVEÇ	17.765	25.003.002	33.798	40.654.523	90,25	62,60
67	65	TANZANYA(BİRLEŞ.CUM)	38.088	27.414.589	32.161	27.128.143	(15,56)	(1,04)
68	43	RUSYA FEDERASYONU	99.920	177.537.221	29.048	77.325.057	(70,93)	(56,45)
69	77	EGE SERBEST BÖLGE	26.998	47.477.574	26.734	46.255.351	(0,98)	(2,57)
70	37	KOLOMBİYA	114.722	78.405.404	26.558	20.364.822	(76,85)	(74,03)
71	82	MORİTANYA	25.301	18.413.805	26.556	18.647.241	4,96	1,27
72	79	DANİMARKA	26.248	37.628.023	26.360	34.079.329	0,43	(9,43)
73	89	GUATEMALA	20.127	14.414.267	26.012	18.120.636	29,24	25,71
74	73	ÖZBEKİSTAN	30.907	70.749.605	25.737	58.091.018	(16,73)	(17,89)
75	85	İRAN (İSLAM CUM.)	22.415	39.013.184	25.684	38.921.711	14,59	(0,23)
76	70	NİKARAGUA	32.065	18.461.886	25.378	14.222.188	(20,85)	(22,96)
77	83	İSVEÇ	24.182	55.469.429	24.782	59.176.081	2,48	6,68
78	91	URUGUAY	19.211	14.442.725	24.753	18.111.369	28,85	25,40
79	88	ÇEKYA	20.571	47.301.714	24.493	56.945.286	19,06	20,39
80	84	SLOVAKYA	23.368	52.128.083	24.308	51.386.505	4,02	(1,42)
81	108	LİBERYA	8.638	10.252.120	24.188	24.258.967	180,03	136,62
82	80	MAURİTİUS	26.017	17.254.117	22.876	16.207.196	(12,07)	(6,07)
83	40	GİNE	104.261	30.256.337	22.708	21.166.973	(78,22)	(30,04)
84	57	MERSİN SERBEST BÖLGE	65.278	51.328.941	21.759	15.682.606	(66,67)	(69,45)
85	115	KONGO	7.440	8.524.838	20.177	13.003.368	171,21	52,54
86	75	LETONYA	27.521	24.223.445	19.548	19.944.995	(28,97)	(17,66)
87	90	PARAGUAY	19.842	13.362.549	19.292	13.146.940	(2,77)	(1,61)
88	86	NİJERYA	22.233	39.858.718	17.936	30.167.562	(19,32)	(24,31)
89	94	İST.DERİ SERB.BÖLGE	14.827	28.355.911	17.279	31.991.154	16,53	12,82
90	76	GABON	27.221	29.805.141	17.120	25.403.014	(37,11)	(14,77)
91	74	BURSA SERBEST BÖLGE	27.705	40.337.347	16.226	31.498.242	(41,43)	(21,91)
92	97	SURİNAM	12.516	9.030.100	15.570	10.091.443	24,40	11,75

2025 Sırası	2024 Sırası	ÜLKE	OCAK-ARALIK 2024		OCAK-ARALIK 2025		DEĞİŞİM (%)	
			MİKTAR (TON)	DEĞER (FOB USD)	MİKTAR (TON) *	DEĞER (FOB USD)	MİKTAR	DEĞER
93	109	MAYOTTE	8.597	5.493.826	14.189	8.570.994	65,04	56,01
94	114	KAZAKİSTAN	7.631	30.677.072	13.456	35.936.308	76,33	1714
95	98	HAİTİ	12.443	7.815.611	13.382	7.892.255	7,55	0,98
96	87	KOCAELİ SERBEST BLG.	21.621	37.308.396	13.313	29.065.404	(38,43)	(22,09)
97	125	GÜNEY AFRIKA CUMHURİ	6.265	12.709.273	12.962	18.779.849	106,92	47,76
98	151	İZLANDA	1.671	1.386.709	12.901	7.766.282	672,20	460,05
99	113	BARBADOS	7.660	5.078.033	12.611	7.821.541	64,64	54,03
100	100	İSVİÇRE	12.280	27.757.901	12.366	28.350.402	0,70	2,13
101	105	ADANA YUMURT.SER.BÖL	9.777	13.316.094	11.733	15.961.949	20,00	19,87
102	99	KUVEYT	12.282	15.674.253	11.455	11.337.485	(6,74)	(27,67)
103	103	HONG KONG	11.118	8.091.539	11.085	7.397.614	(0,30)	(8,58)
104	126	ÇİN HALK CUMHURİYETİ	6.009	19.239.002	10.598	22.750.914	76,38	18,25
105	69	SIERRA LEONE	32.287	21.010.246	10.266	7.456.354	(68,20)	(64,51)
106	92	GANA	17.941	24.855.402	10.196	20.140.735	(43,17)	(18,97)
107	179	BELİZE	410	505.119	10.031	5.929.468	2.347,52	1.073,88
108	102	KOMOR ADALARI	11.444	7.381.425	9.007	5.759.356	(21,30)	(21,98)
109	78	GAMBIYA	26.827	17.367.341	8.760	6.095.364	(67,35)	(64,90)
110	107	KARADAĞ	8.723	8.191.144	8.731	11.705.484	0,09	42,90
111	104	SİNGAPUR	10.101	11.520.841	8.727	9.927.206	(13,60)	(13,83)
112	118	ST.LUCİA	7.157	4.816.166	8.277	5.193.893	15,66	7,84
113	121	KAMERUN	6.750	10.799.343	8.227	11.105.570	21,88	2,84
114	112	BOLİVYA	7.978	5.419.532	7.999	5.327.550	0,27	(1,70)
115	95	KATAR	14.603	28.415.678	7.550	10.253.226	(48,29)	(63,92)
116	106	MALTA	9.451	12.709.866	7.186	10.205.674	(23,97)	(19,70)
117	116	PAKİSTAN	7.176	6.770.486	7.028	12.036.534	(2,06)	77,78
118	111	VENEZUELLA	8.304	6.546.255	6.977	6.156.649	(15,99)	(5,95)
119	123	GÜNEY KORE CUMHURİYE	6.693	13.605.575	6.894	12.861.470	2,99	(5,47)
120	101	KONGO(DEM.CM)E.ZAİRE	12.267	11.364.493	6.450	7.492.726	(47,42)	(34,07)
121	129	FRANSIZ POLİNEZYASI	5.377	3.266.360	5.991	3.308.878	11,43	1,30
122	157	MALDİV ADALARI	1.353	1.557.540	5.704	6.362.516	321,58	308,50
123	96	MALEZYA	13.789	10.594.720	5.670	4.289.543	(58,88)	(59,51)
124	135	EKVATOR	4.081	3.265.822	5.640	4.457.248	38,23	36,48
125	139	KENYA	2.995	4.131.963	4.985	7.380.737	66,47	78,63
126	117	EKVATOR GİNESİ	7.165	7.107.709	4.820	3.387.698	(32,74)	(52,34)
127	140	MENEMEN DERİ SR.BLG.	2.962	5.529.811	4.625	7.906.389	56,16	42,98
128	122	SUDAN	6.730	7.557.840	4.601	6.304.652	(31,63)	(16,58)
129	136	TRAKYA SERBEST BÖLGE	3.682	11.896.502	4.285	6.702.773	16,38	(43,66)
130	120	FİLDİŞİ SAHİLİ	6.896	9.473.935	4.171	11.139.846	(39,52)	17,58
131	127	KUZEY İRLANDA	5.638	5.020.377	3.656	3.276.525	(35,16)	(34,74)
132	133	ANGOLA	4.691	5.666.414	3.600	4.163.390	(23,25)	(26,53)
133	144	DUBAİ	2.494	4.839.699	3.519	3.325.643	41,08	(31,28)
134	170	UGANDA	873	1.632.006	3.259	8.809.249	273,40	439,78
135	119	MOZAMBIK	6.980	5.761.991	3.231	2.818.364	(53,71)	(51,09)
136	137	TAYVAN	3.593	4.214.324	2.727	2.434.256	(24,09)	(42,24)
137	145	ST.VİNCENT VE GRENAD	2.440	1.512.775	2.554	1.462.092	4,66	(3,35)
138	124	ANTALYA SERBEST BÖL.	6.586	14.889.999	2.405	6.812.541	(63,48)	(54,25)
139	187	CAPE VERDE	269	168.689	2.265	1.578.829	741,53	835,94
140	152	BURKİNA FASO	1.563	4.015.442	2.244	6.438.780	43,64	60,35

2025 Sırası	2024 Sırası	ÜLKE	OCAK-ARALIK 2024		OCAK-ARALIK 2025		DEĞİŞİM (%)	
			MİKTAR (TON)	DEĞER (FOB USD)	MİKTAR (TON) *	DEĞER (FOB USD)	MİKTAR	DEĞER
141	164	GAZİANTEP SERB.BÖLG.	1.055	1.151.795	2.217	2.276.943	110,19	97,69
142	143	ENDONEZYA	2.535	3.912.941	2.149	12.966.472	(15,22)	231,37
143	110	HONDURAS	8.548	5.745.320	2.042	1.379.268	(76,12)	(75,99)
144	130	UMMAN	5.084	9.447.858	2.015	4.588.940	(60,37)	(51,43)
145	134	KÜBA	4.182	4.478.582	1.958	2.984.676	(53,17)	(33,36)
146	149	BAHREYN	2.154	3.262.877	1.930	2.095.800	(10,41)	(35,77)
147	138	BEYAZ RUSYA	3.051	8.360.109	1.905	5.192.475	(37,58)	(37,89)
148	155	BENİN	1.421	3.310.726	1.857	2.422.989	30,67	(26,81)
149	131	AFGANİSTAN	5.040	4.695.520	1.832	6.295.671	(63,64)	34,08
150	147	LÜKSEMBURG	2.354	8.568.966	1.817	6.578.031	(22,81)	(23,23)
151	154	KIRGIZİSTAN	1.448	5.568.231	1.617	7.508.587	11,68	35,09
152	174	GRENADA	624	442.677	1.568	891.711	151,38	101,44
153	172	CAYMAN ADALARI	726	439.620	1.561	866.612	115,16	97,13
154	162	BANGLADEŞ	1.075	3.521.045	1.489	4.237.830	38,49	20,36
155	146	ANTIGUA VE BERMUDA	2.418	1.416.642	1.480	914.029	(38,81)	(35,48)
156	148	CAD	2.216	3.846.797	1.469	1.730.372	(33,73)	(55,02)
157	169	SEYŞEL ADALARI VE BA	918	858.780	1.436	992.691	56,48	15,59
158	166	YENİ KALODENYA VE BA	1.006	773.264	1.294	958.031	28,64	23,89
159	150	GİNE-BİSSAU	2.002	1.668.641	1.177	2.251.056	(41,19)	34,90
160	173	BAHAMALAR	656	2.034.095	1.109	1.285.738	69,08	(36,79)
161	159	TACİKİSTAN	1.177	2.054.576	1.069	2.568.908	(9,19)	25,03
162	160	AHL SERBEST BÖLGE	1.171	1.781.008	1.040	1.454.578	(11,19)	(18,33)
163	168	JAPONYA	921	2.875.966	967	1.986.610	5,04	(30,92)
164	161	BATI ANADOLU SERBEST BÖLGESİ	1.161	1.154.280	944	1.328.614	(18,74)	15,10
165	176	VİETNAM	484	1.232.450	904	5.620.572	86,64	356,05
166	182	TOGO	340	1.706.654	904	3.032.681	165,46	77,70
167	153	TAYLAND	1.539	2.821.384	774	2.065.079	(49,72)	(26,81)
168	142	TURKS VE CAICOS ADAS	2.683	1.656.928	760	443.133	(71,67)	(73,26)
169	192	SAMSUN SERBEST BÖLG.	192	998.962	730	3.662.079	279,44	266,59
170	163	MALİ	1.065	2.573.721	684	961.281	(35,79)	(62,65)
171	186	SAO TOME VE PRINCIPE	275	194.521	471	289.718	71,30	48,94
172	183	MARSHALL ADALARI	312	440.200	453	390.870	44,90	(11,21)
173	156	YENİ ZELANDA	1.404	1.923.188	448	647.268	(68,09)	(66,34)
174	171	ZAMBİA	834	2.990.252	381	1.219.550	(54,35)	(59,22)
175	177	HOLLANDA ANTİLLERİ	457	328.032	370	229.829	(19,11)	(29,94)
176	194	FİLİPİNLER	173	917.202	310	1.636.316	79,80	78,40
177	195	ARUBA	147	107.245	259	213.652	76,80	99,22
178	158	SRI LANKA	1.223	1.310.721	240	651.480	(80,36)	(50,30)
179	165	DENİZLİ SERBEST BÖLG.	1.037	736.883	237	237.391	(77,10)	(67,78)
180	205	LİHTENŞTAYN	17	539.024	218	2.008.119	1.152,60	272,55
181	185	RUANDA	277	724.701	208	691.615	(24,77)	(4,57)
182	184	MALAVİ	298	1.542.751	206	1.255.037	(30,94)	(18,65)
183	191	ZİMBABVE	208	459.813	196	612.162	(5,53)	33,13
184	188	GÜNEY SUDAN	249	715.427	188	625.172	(24,45)	(12,62)
185	181	MOGOLİSTAN	368	1.505.370	181	527.915	(50,72)	(64,93)
186	167	EL SALVADOR	933	2.045.618	177	245.566	(81,01)	(88,00)
187		FİJİ			172	434.812		
188	180	BURUNDİ	404	486.635	169	277.274	(58,25)	(43,02)

2025 Sırası	2024 Sırası	ÜLKE	OCAK-ARALIK 2024		OCAK-ARALIK 2025		DEĞİŞİM (%)	
			MİKTAR (TON)	DEĞER (FOB USD)	MİKTAR (TON) *	DEĞER (FOB USD)	MİKTAR	DEĞER
189	202	BOTSVANA	20	60.247	158	525.757	673,58	772,67
190	132	ERİTRE	4.864	2.772.215	131	921.909	(97,31)	(66,74)
191	190	ORTA AFRIKA CUMHURİY	215	265.521	100	388.889	(53,36)	46,46
192	175	DOMİNİKA	599	382.514	92	410.778	(84,57)	7,39
193	197	KAMBOÇYA	80	284.149	89	307.651	11,15	8,27
194		AMERİKAN SAMOASI			83	56.893		
195	141	TÜBİTAK MAM TEKN.S.B	2.928	2.052.008	81	88.813	(97,23)	(95,67)
196	198	NİJER	62	506.087	79	174.913	26,74	(65,44)
197	193	PAPUA YENİ GİNE	192	707.990	60	60.595	(68,62)	(91,44)
198		FAROE ADALARI			53	50.158		
199	203	NAMİBYA	19	36.038	52	85.943	174,69	138,48
200		SOLOMON ADALARI			37	195.915		
201	196	VALLİS VE FUTUNA ADA	135	84.469	28	17.396	(79,22)	(79,40)
202		BRUNEİ			23	62.920		
203	209	MYANMAR (BURMA)	0	372	19	62.183	67.977,97	16.633,94
204	206	ST.KİTTS VE NEVİS	12	12.318	13	27.499	10,31	123,24
205		ABD VİRJİN ADALARI			11	30.630		
206		FRANSIZ GÜNEY TOPRAK			6	15.950		
207	212	GUAM	0	21	1	4.778	77.925,00	22.228,79
208		ANGUİLLA			0	4.918		
209	204	PALAU	19	26.662	0	5.468	(99,39)	(79,49)
210	211	LAOS (HALK CUM.)	0	480	0	3.634	674,53	657,10
211		BERMUDA			0	77		
212	208	NEPAL	0	5.413	0	3.330	(98,65)	(38,48)
213		ERMENİSTAN			0	401		
214	213	GÜNEY KIBRIS	0	0	0	1	33,33	106,98
	26	İSRAİL	158.400	121.084.426			(100,00)	(100,00)
	178	MONTSERRAT	426	303.845			(100,00)	(100,00)
	189	VENUATU	229	236.537			(100,00)	(100,00)
	199	SAMOA (BATI SAMOA)	57	229.868			(100,00)	(100,00)
	200	SVAZILAND	54	42.589			(100,00)	(100,00)
	201	KUZEY MARIANA ADALAR	27	84.273			(100,00)	(100,00)
	207	İNGİLİZ VİRJİN ADALA	0	6.482			(100,00)	(100,00)
	210	CEBELİ TARİK	0	584			(100,00)	(100,00)
		GENEL TOPLAM:	17.650.300	16.133.301.612	19.438.903	16.534.557.353	10,13	2,49

2024-2025 Yılları Ülke Grupları İtibarıyla Çelik İhracatı

ÇELİK İHRACATÇILARI BİRLİĞİ ÜLKE GRUBU - ÜLKE BAZINDA İHRACAT RAPORU (TÜRKİYE GENELİ-KÜMÜLATİF)

ÜLKE GRUBU	Sıra	ÜLKE	OCAK-ARALIK 2024		OCAK-ARALIK 2025		DEĞİŞİM (%)	
			MİKTAR (TON)	DEĞER (FOB USD)	MİKTAR (TON) *	DEĞER (FOB USD)	MİKTAR	DEĞER
AVRUPA BİRLİĞİ	1	ROMANYA	1.606.818	1.317.458.043	1.829.324	1.375.056.282	13,85	4,37
AVRUPA BİRLİĞİ	2	İTALYA	1.402.675	1.106.519.083	1.501.812	1.126.672.419	7,07	1,82
AVRUPA BİRLİĞİ	5	İSPANYA	657.691	623.699.416	846.798	685.217.503	28,75	9,86
AVRUPA BİRLİĞİ	7	BELÇİKA	354.340	298.998.616	766.048	526.723.347	116,19	76,16
AVRUPA BİRLİĞİ	9	YUNANİSTAN	636.016	535.176.510	700.656	543.899.605	10,16	1,63
AVRUPA BİRLİĞİ	13	BULGARİSTAN	461.518	423.399.903	490.674	447.483.880	6,32	5,69
AVRUPA BİRLİĞİ	14	ALMANYA	359.148	708.666.571	399.930	744.362.926	11,36	5,04
AVRUPA BİRLİĞİ	17	PORTEKİZ	236.295	194.241.722	367.009	262.209.454	55,32	34,99
AVRUPA BİRLİĞİ	26	LİTVANYA	78.080	61.954.005	163.282	111.223.234	109,12	79,53
AVRUPA BİRLİĞİ	30	HOLLANDA	171.943	207.891.576	136.966	190.096.496	(20,34)	(8,56)
AVRUPA BİRLİĞİ	34	FRANSA	127.334	227.580.797	120.558	217.856.439	(5,32)	(4,27)
AVRUPA BİRLİĞİ	42	POLONYA	128.507	211.530.309	91.846	136.884.348	(28,53)	(35,29)
AVRUPA BİRLİĞİ	50	HIRVATİSTAN	79.769	106.948.415	67.210	74.121.419	(15,74)	(30,69)
AVRUPA BİRLİĞİ	52	ESTONYA	101.009	79.826.718	64.429	50.911.061	(36,21)	(36,22)
AVRUPA BİRLİĞİ	53	İRLANDA	83.558	65.379.780	62.554	58.825.522	(25,14)	(10,02)
AVRUPA BİRLİĞİ	57	SLOVENYA	35.796	54.143.346	52.032	73.144.900	45,36	35,09
AVRUPA BİRLİĞİ	59	FİNLANDİYA	25.448	36.802.611	47.228	53.516.097	85,59	45,41
AVRUPA BİRLİĞİ	61	AVUSTURYA	31.440	58.329.042	42.499	67.019.038	35,18	14,90
AVRUPA BİRLİĞİ	65	MACARİSTAN	34.563	74.805.251	36.899	66.327.029	6,76	(11,33)
AVRUPA BİRLİĞİ	73	DANİMARKA	26.248	37.628.023	26.360	34.079.329	0,43	(9,43)
AVRUPA BİRLİĞİ	78	İSVEÇ	24.182	55.469.429	24.782	59.176.081	2,48	6,68
AVRUPA BİRLİĞİ	80	ÇEKYA	20.571	47.301.714	24.493	56.945.286	19,06	20,39
AVRUPA BİRLİĞİ	81	SLOVAKYA	23.368	52.128.083	24.308	51.386.505	4,02	(1,42)
AVRUPA BİRLİĞİ	87	LETONYA	27.521	24.223.445	19.548	19.944.995	(28,97)	(17,66)
AVRUPA BİRLİĞİ	117	MALTA	9.451	12.709.866	7.186	10.205.674	(23,97)	(19,70)
AVRUPA BİRLİĞİ	151	LÜKSEMBURG	2.354	8.568.966	1.817	6.578.031	(22,81)	(23,23)
AVRUPA BİRLİĞİ	215	GÜNEY KIBRIS	0	0	0	1	33,33	106,98
AVRUPA BİRLİĞİ		ÜLKE GRUBU TOPLAMI	6.745.644	6.631.381.241	7.916.250	7.049.866.900	17,35	6,31
DİĞER AVRUPA	4	UKRAYNA	713.143	552.149.950	854.761	622.128.246	19,86	12,67
DİĞER AVRUPA	8	İNGİLTERE	649.620	625.632.451	753.717	629.217.436	16,02	0,57
DİĞER AVRUPA	15	SİRBİSTAN	257.474	241.364.123	384.755	316.709.509	49,43	31,22
DİĞER AVRUPA	16	ARNAVUTLUK	344.658	230.812.857	375.299	240.900.826	8,89	4,37
DİĞER AVRUPA	18	GÜRCİSTAN	196.266	197.135.973	356.287	272.166.941	81,53	38,06
DİĞER AVRUPA	20	KOSOVA	263.936	173.026.065	322.810	200.835.507	22,31	16,07
DİĞER AVRUPA	27	BOSNA-HERSEK	119.391	95.478.681	159.117	116.439.329	33,27	21,95
DİĞER AVRUPA	31	KUZAY MAKEDONYA	94.983	82.508.679	132.483	99.674.767	39,48	20,81
DİĞER AVRUPA	44	TÜRKMENİSTAN	69.011	106.491.010	87.580	140.460.793	26,91	31,90
DİĞER AVRUPA	45	AZERBAYCAN-NAHÇİVAN	68.585	101.246.804	83.483	109.749.837	21,72	8,40
DİĞER AVRUPA	55	MOLDOVA	31.765	29.690.078	59.810	45.734.548	88,29	54,04
DİĞER AVRUPA	67	NORVEÇ	17.765	25.003.002	33.798	40.654.523	90,25	62,60
DİĞER AVRUPA	69	RUSYA FEDERASYONU	99.920	177.537.221	29.048	77.325.057	(70,93)	(56,45)
DİĞER AVRUPA	75	ÖZBEKİSTAN	30.907	70.749.605	25.737	58.091.018	(16,73)	(17,89)

ÜLKE GRUBU	Sıra	ÜLKE	OCAK-ARALIK 2024		OCAK-ARALIK 2025		DEĞİŞİM (%)	
			MİKTAR (TON)	DEĞER (FOB USD)	MİKTAR (TON) *	DEĞER (FOB USD)	MİKTAR	DEĞER
DİĞER AVRUPA	95	KAZAKİSTAN	7.631	30.677.072	13.456	35.936.308	76,33	17,14
DİĞER AVRUPA	99	İZLANDA	1.671	1.386.709	12.901	7.766.282	672,20	460,05
DİĞER AVRUPA	101	İSVİÇRE	12.280	27.757.901	12.366	28.350.402	0,70	2,13
DİĞER AVRUPA	111	KARADAĞ	8.723	8.191.144	8.731	11.705.484	0,09	42,90
DİĞER AVRUPA	132	KUZEY İRLANDA	5.638	5.020.377	3.656	3.276.525	(35,16)	(34,74)
DİĞER AVRUPA	148	BEYAZ RUSYA	3.051	8.360.109	1.905	5.192.475	(37,58)	(37,89)
DİĞER AVRUPA	152	KIRGIZİSTAN	1.448	5.558.231	1.617	7.508.587	11,68	35,09
DİĞER AVRUPA	162	TACİKİSTAN	1.177	2.054.576	1.069	2.568.908	(9,19)	25,03
DİĞER AVRUPA	181	LIHTENŞTAYN	17	539.024	218	2.008.119	1.162,60	272,55
DİĞER AVRUPA	199	FAROE ADALARI			53	50.158		
DİĞER AVRUPA	214	ERMENİSTAN			0	401		
DİĞER AVRUPA		CEBELİ TARIK	0	584			(100,00)	(100,00)
DİĞER AVRUPA		ÜLKE GRUBU TOPLAMI	2.999.063	2.798.372.227	3.714.658	3.074.451.984	23,86	9,87
KUZEY AFRIKA	3	FAS	472.004	410.346.807	948.060	672.711.081	100,86	63,94
KUZEY AFRIKA	11	MISIR	650.890	552.607.699	571.031	443.129.551	(12,27)	(19,81)
KUZEY AFRIKA	21	LİBYA	151.258	146.116.336	320.688	315.715.671	112,01	116,07
KUZEY AFRIKA	24	TUNUS	131.644	113.823.914	182.063	146.861.881	38,30	29,03
KUZEY AFRIKA	37	CEZAYİR	249.645	220.423.902	111.054	128.419.244	(55,52)	(41,74)
KUZEY AFRIKA	129	SUDAN	6.730	7.557.840	4.601	6.304.652	(31,63)	(16,58)
KUZEY AFRIKA	185	GÜNEY SUDAN	249	715.427	188	625.172	(24,45)	(12,62)
KUZEY AFRIKA		ÜLKE GRUBU TOPLAMI	1.662.420	1.451.591.925	2.137.685	1.713.767.253	28,59	18,06
BATI AFRIKA	58	SENEGAL	64.857	52.038.738	51.526	34.238.432	(20,55)	(34,21)
BATI AFRIKA	72	MORİTANYA	25.301	18.413.805	26.556	18.647.241	4,96	1,27
BATI AFRIKA	82	LİBERYA	8.638	10.252.120	24.188	24.258.967	180,03	136,62
BATI AFRIKA	84	GİNE	104.261	30.256.337	22.708	21.166.973	(78,22)	(30,04)
BATI AFRIKA	89	NİJERYA	22.233	39.858.718	17.936	30.167.562	(19,32)	(24,31)
BATI AFRIKA	106	SIERRA LEONE	32.287	21.010.246	10.266	7.456.354	(68,20)	(64,51)
BATI AFRIKA	107	GANA	17.941	24.855.402	10.196	20.140.735	(43,17)	(18,97)
BATI AFRIKA	110	GAMBİYA	26.827	17.367.341	8.760	6.095.364	(67,35)	(64,90)
BATI AFRIKA	114	KAMERUN	6.750	10.799.343	8.227	11.105.570	21,88	2,84
BATI AFRIKA	131	FİLDİŞİ SAHİLİ	6.896	9.473.935	4.171	11.139.846	(39,52)	17,58
BATI AFRIKA	140	CAPE VERDE	269	168.689	2.265	1.578.829	741,53	835,94
BATI AFRIKA	141	BURKİNA FASO	1.563	4.015.442	2.244	6.438.780	43,64	60,35
BATI AFRIKA	149	BENİN	1.421	3.310.726	1.857	2.422.989	30,67	(26,81)
BATI AFRIKA	157	CAD	2.216	3.846.797	1.469	1.730.372	(33,73)	(55,02)
BATI AFRIKA	160	GİNE-BİSSAU	2.002	1.668.641	1.177	2.251.056	(41,19)	34,90
BATI AFRIKA	167	TOGO	340	1.706.654	904	3.032.681	165,46	77,70
BATI AFRIKA	171	MALİ	1.065	2.573.721	684	961.281	(35,79)	(62,65)
BATI AFRIKA	197	NİJER	62	506.087	79	174.913	26,74	(65,44)
BATI AFRIKA		ÜLKE GRUBU TOPLAMI	324.929	252.122.741	195.212	203.007.945	(39,92)	(19,48)
ORTA, DOĞU VE GÜNEY AFRIKA	43	ETİYOPYA	135.246	82.185.414	88.874	56.216.651	(34,29)	(31,60)
ORTA, DOĞU VE GÜNEY AFRIKA	46	CİBUTİ	85.243	51.565.967	80.425	45.790.630	(5,65)	(11,20)
ORTA, DOĞU VE GÜNEY AFRIKA	62	MADAGASKAR	48.378	29.461.024	41.577	24.042.683	(14,06)	(18,39)
ORTA, DOĞU VE GÜNEY AFRIKA	64	SOMALİ	37.896	24.624.266	37.587	28.538.057	(0,81)	15,89
ORTA, DOĞU VE GÜNEY AFRIKA	68	TANZANYA(BİRLEŞ.CUM)	38.088	27.414.589	32.161	27.128.143	(15,56)	(1,04)
ORTA, DOĞU VE GÜNEY AFRIKA	83	MAURİTİUS	26.017	17.254.117	22.876	16.207.196	(12,07)	(6,07)
ORTA, DOĞU VE GÜNEY AFRIKA	86	KONGO	7.440	8.524.838	20.177	13.003.368	171,21	52,54

ÜLKE GRUBU	Sıra	ÜLKE	OCAK-ARALIK 2024		OCAK-ARALIK 2025		DEĞİŞİM (%)	
			MİKTAR (TON)	DEĞER (FOB USD)	MİKTAR (TON) *	DEĞER (FOB USD)	MİKTAR	DEĞER
ORTA, DOĞU VE GÜNEY AFRIKA	91	GABON	27221	29.805.141	17120	25.403.014	(37,11)	(14,77)
ORTA, DOĞU VE GÜNEY AFRIKA	94	MAYOTTE	8.597	5.493.826	14.189	8.570.994	65,04	56,01
ORTA, DOĞU VE GÜNEY AFRIKA	98	GÜNEY AFRIKA CUMHURİ	6.265	12.709.273	12.962	18.779.849	106,92	47,76
ORTA, DOĞU VE GÜNEY AFRIKA	109	KOMOR ADALARI	11.444	7.381.425	9.007	5.759.356	(21,30)	(21,98)
ORTA, DOĞU VE GÜNEY AFRIKA	121	KONGO(DEM.CM)E.ZAİRE	12.267	11.364.493	6.450	7.492.726	(47,42)	(34,07)
ORTA, DOĞU VE GÜNEY AFRIKA	126	KENYA	2.995	4.131.963	4.985	7.380.737	66,47	78,63
ORTA, DOĞU VE GÜNEY AFRIKA	127	EKVATOR GİNESİ	7.165	7.107.709	4.820	3.387.698	(32,74)	(52,34)
ORTA, DOĞU VE GÜNEY AFRIKA	133	ANGOLA	4.691	5.666.414	3.600	4.163.390	(23,25)	(26,53)
ORTA, DOĞU VE GÜNEY AFRIKA	135	UGANDA	873	1.632.006	3.259	8.809.249	273,40	439,78
ORTA, DOĞU VE GÜNEY AFRIKA	136	MOZAMBİK	6.980	5.761.991	3.231	2.818.364	(53,71)	(51,09)
ORTA, DOĞU VE GÜNEY AFRIKA	158	SEYSEL ADALARI VE BA	918	858.780	1.436	992.691	56,48	15,59
ORTA, DOĞU VE GÜNEY AFRIKA	172	SÃO TOME VE PRINCIPE	275	194.521	471	289.718	71,30	48,94
ORTA, DOĞU VE GÜNEY AFRIKA	175	ZAMBİA	834	2.990.252	381	1.219.550	(54,35)	(59,22)
ORTA, DOĞU VE GÜNEY AFRIKA	182	RUANDA	277	724.701	208	691.615	(24,77)	(4,57)
ORTA, DOĞU VE GÜNEY AFRIKA	183	MALAVİ	298	1.542.751	206	1.255.037	(30,94)	(18,65)
ORTA, DOĞU VE GÜNEY AFRIKA	184	ZİMBABVE	208	459.813	196	612.162	(5,53)	33,13
ORTA, DOĞU VE GÜNEY AFRIKA	189	BURUNDİ	404	486.635	169	277.274	(58,25)	(43,02)
ORTA, DOĞU VE GÜNEY AFRIKA	190	BOTSVANA	20	60.247	158	525.757	673,58	772,67
ORTA, DOĞU VE GÜNEY AFRIKA	191	ERİTRE	4.864	2.772.215	131	921.909	(97,31)	(66,74)
ORTA, DOĞU VE GÜNEY AFRIKA	192	ORTA AFRIKA CUMHURİY	215	265.521	100	388.889	(53,36)	46,46
ORTA, DOĞU VE GÜNEY AFRIKA	200	NAMİBYA	19	36.038	52	85.943	174,69	138,48
ORTA, DOĞU VE GÜNEY AFRIKA		SVAZİLİND	54	42.589			(100,00)	(100,00)
ORTA, DOĞU VE GÜNEY AFRIKA		ÜLKE GRUBU TOPLAMI	475.191	342.518.518	406.809	310.752.649	(14,39)	(9,27)
KUZEY AMERİKA	10	AMERİKA BİRLEŞİK DEVLETLERİ	560.768	627.563.547	583.428	575.159.347	4,04	(8,35)
KUZEY AMERİKA	23	KANADA	428.591	389.716.851	199.977	183.880.987	(53,34)	(52,82)
KUZEY AMERİKA		ÜLKE GRUBU TOPLAMI	989.359	1.017.280.398	783.405	759.040.334	(20,82)	(25,39)
ORTA VE GÜNEY AMERİKA	28	ŞİLİ	109.434	75.221.687	15.1979	103.642.051	38,88	37,78
ORTA VE GÜNEY AMERİKA	33	PERU	155.142	100.455.357	128.126	80.050.669	(17,41)	(20,31)
ORTA VE GÜNEY AMERİKA	38	DOMİNİK CUMHURİYETİ	128.516	79.715.027	106.366	66.667.533	(17,24)	(16,37)
ORTA VE GÜNEY AMERİKA	47	JAMAİKA	138.224	81.052.167	73.672	41.558.244	(46,70)	(48,73)
ORTA VE GÜNEY AMERİKA	48	MEKSİKA	48.686	53.166.903	70.348	47.378.952	44,49	(10,92)
ORTA VE GÜNEY AMERİKA	49	GUYANA	40.515	25.071.904	68.183	38.817.526	68,29	54,82
ORTA VE GÜNEY AMERİKA	51	KOSTARİKA	102.876	64.346.034	66.331	38.893.372	(35,52)	(39,56)
ORTA VE GÜNEY AMERİKA	54	BREZİLYA	59.716	61.717.228	62.202	71.597.933	4,16	16,01
ORTA VE GÜNEY AMERİKA	56	TRİNİDAD VE TOBAGO	84.300	52.572.125	59.184	35.627.427	(29,79)	(32,23)
ORTA VE GÜNEY AMERİKA	63	ARJANTİN	5.413	6.859.329	41.472	31.743.904	666,20	362,78
ORTA VE GÜNEY AMERİKA	66	PANAMA	96.512	60.327.969	34.786	22.227.086	(63,96)	(63,16)
ORTA VE GÜNEY AMERİKA	71	KOLOMBİYA	114.722	78.405.404	26.558	20.364.822	(76,85)	(74,03)
ORTA VE GÜNEY AMERİKA	74	GUATEMALA	20.127	14.414.267	26.012	18.120.636	29,24	25,71
ORTA VE GÜNEY AMERİKA	77	NİKARAGUA	32.065	18.461.886	25.378	14.222.188	(20,85)	(22,96)
ORTA VE GÜNEY AMERİKA	79	URUGUAY	19.211	14.442.725	24.753	18.111.369	28,85	25,40
ORTA VE GÜNEY AMERİKA	88	PARAGUAY	19.842	13.362.549	19.292	13.146.940	(2,77)	(1,61)
ORTA VE GÜNEY AMERİKA	93	SURİNAM	12.516	9.030.100	15.570	10.091.443	24,40	11,75
ORTA VE GÜNEY AMERİKA	96	HAİTİ	12.443	7.815.611	13.382	7.892.255	7,55	0,98
ORTA VE GÜNEY AMERİKA	100	BARBADOS	7.660	5.078.033	12.611	7.821.541	64,64	54,03
ORTA VE GÜNEY AMERİKA	108	BELİZE	410	505.119	10.031	5.929.468	2.347,52	1.073,88
ORTA VE GÜNEY AMERİKA	113	ST.LUCİA	7.157	4.816.166	8.277	5.193.893	15,66	7,84

ÜLKE GRUBU	Sıra	ÜLKE	OCAK-ARALIK 2024		OCAK-ARALIK 2025		DEĞİŞİM (%)	
			MİKTAR (TON)	DEĞER (FOB USD)	MİKTAR (TON) *	DEĞER (FOB USD)	MİKTAR	DEĞER
ORTA VE GÜNEY AMERİKA	115	BOLİVYA	7.978	5.419.532	7.999	5.327.550	0,27	(1,70)
ORTA VE GÜNEY AMERİKA	119	VENEZUELLA	8.304	6.546.255	6.977	6.156.649	(15,99)	(5,95)
ORTA VE GÜNEY AMERİKA	125	EKVATOR	4.081	3.265.822	5.640	4.457.248	38,23	36,48
ORTA VE GÜNEY AMERİKA	138	ST.VİNCENT VE GRENAD	2.440	1.512.775	2.554	1.462.092	4,66	(3,35)
ORTA VE GÜNEY AMERİKA	144	HONDURAS	8.548	5.745.320	2.042	1.379.268	(76,12)	(75,99)
ORTA VE GÜNEY AMERİKA	146	KÜBA	4.182	4.478.582	1.958	2.984.676	(53,17)	(33,36)
ORTA VE GÜNEY AMERİKA	153	GRENADA	624	442.677	1.568	891.711	151,38	101,44
ORTA VE GÜNEY AMERİKA	154	CAYMAN ADALARI	726	439.620	1.561	866.612	115,16	97,13
ORTA VE GÜNEY AMERİKA	156	ANTİGUA VE BERMUDA	2.418	1.416.642	1.480	914.029	(38,81)	(35,48)
ORTA VE GÜNEY AMERİKA	161	BAHAMALAR	656	2.034.095	1.109	1.285.738	69,08	(36,79)
ORTA VE GÜNEY AMERİKA	169	TURKS VE CAICOS ADAS	2.683	1.656.928	760	443.133	(71,67)	(73,26)
ORTA VE GÜNEY AMERİKA	176	HOLLANDA ANTİLLERİ	457	328.032	370	229.829	(19,11)	(29,94)
ORTA VE GÜNEY AMERİKA	178	ARUBA	147	107.245	259	213.652	76,80	99,22
ORTA VE GÜNEY AMERİKA	187	EL SALVADOR	933	2.045.618	177	245.556	(81,01)	(88,00)
ORTA VE GÜNEY AMERİKA	193	DOMİNİKA	599	382.514	92	410.778	(84,57)	7,39
ORTA VE GÜNEY AMERİKA	205	ST.KİTTS VE NEVİS	12	12.318	13	27.499	10,31	123,24
ORTA VE GÜNEY AMERİKA	206	ABD VİRJİN ADALARI			11	30.630		
ORTA VE GÜNEY AMERİKA	209	ANGUİLLA			0	4.918		
ORTA VE GÜNEY AMERİKA	212	BERMUDA			0	77		
ORTA VE GÜNEY AMERİKA		İNGİLİZ VİRJİN ADALA	0	6.482			(100,00)	(100,00)
ORTA VE GÜNEY AMERİKA		MONTSERRAT	426	303.845			(100,00)	(100,00)
ORTA VE GÜNEY AMERİKA		ÜLKE GRUBU TOPLAMI	1.260.701	863.001.889	1.079.085	726.430.897	(14,41)	(15,83)
YAKIN ORTA DOĞU ASYA	6	YEMEN	739.117	432.823.777	783.913	417.727.784	6,06	(3,49)
YAKIN ORTA DOĞU ASYA	12	İRAK	679.268	681.949.254	569.020	582.675.155	(16,23)	(14,56)
YAKIN ORTA DOĞU ASYA	22	KKTC	215.171	164.003.986	251.327	179.004.536	16,80	9,15
YAKIN ORTA DOĞU ASYA	25	BİRLEŞİK ARAP EMİRLİKLERİ	109.421	117.320.319	166.832	171.487.274	52,47	46,17
YAKIN ORTA DOĞU ASYA	29	SURİYE	187.667	124.948.416	139.343	103.744.469	(25,75)	(16,97)
YAKIN ORTA DOĞU ASYA	32	LÜBNAN	92.008	73.461.179	131.479	96.719.996	42,90	31,66
YAKIN ORTA DOĞU ASYA	35	SUUDİ ARABİSTAN	96.847	118.087.617	117.394	172.584.392	21,22	46,15
YAKIN ORTA DOĞU ASYA	36	ÜRDÜN	67.558	62.016.808	114.136	101.545.614	68,94	63,74
YAKIN ORTA DOĞU ASYA	76	İRAN (İSLAM CUM.)	22.415	39.013.184	25.684	38.921.711	14,59	(0,23)
YAKIN ORTA DOĞU ASYA	103	KUVEYT	12.282	15.674.253	11.455	11.337.485	(6,74)	(27,67)
YAKIN ORTA DOĞU ASYA	116	KATAR	14.603	28.415.678	7.550	10.253.226	(48,29)	(63,92)
YAKIN ORTA DOĞU ASYA	134	DUBAİ	2.494	4.839.699	3.519	3.325.643	41,08	(31,28)
YAKIN ORTA DOĞU ASYA	145	UMMAN	5.084	9.447.858	2.015	4.588.940	(60,37)	(51,43)
YAKIN ORTA DOĞU ASYA	147	BAHREYN	2.154	3.262.877	1.930	2.095.800	(10,41)	(35,77)
YAKIN ORTA DOĞU ASYA		İSRAİL	158.400	121.084.426			(100,00)	(100,00)
YAKIN ORTA DOĞU ASYA		ÜLKE GRUBU TOPLAMI	2.615.718	2.133.343.698	2.659.528	2.085.233.142	1,67	(2,26)
DIĞER ASYA	40	HİNDİSTAN	62.245	68.733.243	96.508	103.288.476	55,04	50,27
DIĞER ASYA	104	HONG KONG	11.118	8.091.539	11.085	7.397.614	(0,30)	(8,58)
DIĞER ASYA	105	ÇİN HALK CUMHURİYETİ	6.009	19.239.002	10.598	22.750.914	76,38	18,25
DIĞER ASYA	112	SİNGAPUR	10.101	11.520.841	8.727	9.927.206	(13,60)	(13,83)
DIĞER ASYA	118	PAKİSTAN	7.176	6.770.486	7.028	12.036.534	(2,06)	77,78
DIĞER ASYA	120	GÜNEY KORE CUMHURİYE	6.693	13.605.575	6.894	12.861.470	2,99	(5,47)
DIĞER ASYA	123	MALDİV ADALARI	1.353	1.557.540	5.704	6.362.516	321,58	308,50
DIĞER ASYA	124	MALEZYA	13.789	10.594.720	5.670	4.289.543	(58,88)	(59,51)
DIĞER ASYA	137	TAYVAN	3.593	4.214.324	2.727	2.434.256	(24,09)	(42,24)

ÜLKE GRUBU	Sıra	ÜLKE	OCAK-ARALIK 2024		OCAK-ARALIK 2025		DEĞİŞİM (%)	
			MİKTAR (TON)	DEĞER (FOB USD)	MİKTAR (TON) *	DEĞER (FOB USD)	MİKTAR	DEĞER
DİĞER ASYA	143	ENDONEZYA	2.535	3.912.941	2.149	12.966.472	(15,22)	231,37
DİĞER ASYA	150	AFGANİSTAN	5.040	4.695.520	1.832	6.295.671	(63,64)	34,08
DİĞER ASYA	155	BANGLADEŞ	1.075	3.521.045	1.489	4.237.830	38,49	20,36
DİĞER ASYA	164	JAPONYA	921	2.875.966	967	1.986.610	5,04	(30,92)
DİĞER ASYA	166	VIETNAM	484	1.232.450	904	5.620.572	86,64	356,05
DİĞER ASYA	168	TAYLAND	1.539	2.821.384	774	2.065.079	(49,72)	(26,81)
DİĞER ASYA	177	FİLİPİNLER	173	917.202	310	1.636.316	79,80	78,40
DİĞER ASYA	179	SRI LANKA	1.223	1.310.721	240	651.480	(80,36)	(50,30)
DİĞER ASYA	186	MOĞOLİSTAN	368	1.505.370	181	527.915	(50,72)	(64,93)
DİĞER ASYA	194	KAMBOÇYA	80	284.149	89	307.651	11,15	8,27
DİĞER ASYA	203	BRUNEİ			23	62.920		
DİĞER ASYA	204	MYANMAR (BURMA)	0	372	19	62.183	67.977,97	16.633,94
DİĞER ASYA	211	LAOS (HALK CUM.)	0	480	0	3.634	674,53	657,10
DİĞER ASYA	213	NEPAL	0	5.413	0	3.330	(98,65)	(38,48)
DİĞER ASYA		ÜLKE GRUBU TOPLAMI	135.515	167.410.284	163.920	217.776.191	20,96	30,09
AVUSTRALYA OKYVE DİĞER ÜLKELER	41	AVUSTRALYA	119.607	87.627.117	94.990	65.849.255	(20,58)	(24,85)
AVUSTRALYA OKYVE DİĞER ÜLKELER	122	FRANSIZ POLİNEZYASI	5.377	3.266.360	5.991	3.308.878	11,43	1,30
AVUSTRALYA OKYVE DİĞER ÜLKELER	159	YENİ KALODENYA VE BA	1.006	773.264	1.294	958.031	28,64	23,89
AVUSTRALYA OKYVE DİĞER ÜLKELER	173	MARSHALL ADALARI	312	440.200	453	390.870	44,90	(11,21)
AVUSTRALYA OKYVE DİĞER ÜLKELER	174	YENİ ZELANDA	1.404	1.923.188	448	647.268	(68,09)	(66,34)
AVUSTRALYA OKYVE DİĞER ÜLKELER	188	Fiji			172	434.812		
AVUSTRALYA OKYVE DİĞER ÜLKELER	198	PAPUA YENİ GİNE	192	707.990	60	60.595	(68,62)	(91,44)
AVUSTRALYA OKYVE DİĞER ÜLKELER	201	SOLOMON ADALARI			37	195.915		
AVUSTRALYA OKYVE DİĞER ÜLKELER	202	VALLIS VE FUTUNA ADA	135	84.469	28	17.396	(79,22)	(79,40)
AVUSTRALYA OKYVE DİĞER ÜLKELER	208	GUAM	0	21	1	4.778	77.925,00	22.228,79
AVUSTRALYA OKYVE DİĞER ÜLKELER		KUZAY MARIANA ADALAR	27	84.273			(100,00)	(100,00)
AVUSTRALYA OKYVE DİĞER ÜLKELER		SAMOA (BATI SAMOA)	57	229.868			(100,00)	(100,00)
AVUSTRALYA OKYVE DİĞER ÜLKELER		VENUATU	229	236.537			(100,00)	(100,00)
AVUSTRALYA OKYVE DİĞER ÜLKELER		ÜLKE GRUBU TOPLAMI	128.346	95.373.286	103.473	71.867.799	(19,38)	(24,65)
SERBEST BÖLGELER	39	KAYSERİ SERBEST BİLG.	85.257	84.331.521	101.583	88.692.874	19,15	5,17
SERBEST BÖLGELER	60	AVRUPA SERBEST BÖLG.	41.160	38.232.885	46.940	38.609.607	14,04	0,99
SERBEST BÖLGELER	70	EGE SERBEST BÖLGE	26.998	47.477.574	26.734	46.255.351	(0,98)	(2,57)
SERBEST BÖLGELER	85	MERSİN SERBEST BÖLGE	65.278	51.328.941	21.759	15.682.606	(66,67)	(69,45)
SERBEST BÖLGELER	90	İST.DERİ SERB.BÖLGE	14.827	28.355.911	17.279	31.991.154	16,53	12,82
SERBEST BÖLGELER	92	BURSA SERBEST BÖLG.	27.705	40.337.347	16.226	31.498.242	(41,43)	(21,91)
SERBEST BÖLGELER	97	KOCAELİ SERBEST BİLG.	21.621	37.308.396	13.313	29.065.404	(38,43)	(22,09)
SERBEST BÖLGELER	102	ADANA YUMURT.SER.BÖL	9.777	13.316.094	11.733	15.961.949	20,00	19,87
SERBEST BÖLGELER	128	MENEMEN DERİ SR.BİLG.	2.962	5.529.811	4.625	7.906.389	56,16	42,98
SERBEST BÖLGELER	130	TRAKYA SERBEST BÖLGE	3.682	11.896.502	4.285	6.702.773	16,38	(43,66)
SERBEST BÖLGELER	139	ANTALYA SERBEST BÖL.	6.586	14.889.999	2.405	6.812.541	(63,48)	(54,25)
SERBEST BÖLGELER	142	GAZİANTEP SERB.BÖLG.	1.055	1.151.795	2.217	2.276.943	110,19	97,69
SERBEST BÖLGELER	163	AHL SERBEST BÖLGE	1.171	1.781.008	1.040	1.454.578	(11,19)	(18,33)
SERBEST BÖLGELER	165	BATI ANADOLU SERBEST BÖLGESİ	1.161	1.154.280	944	1.328.614	(18,74)	15,10
SERBEST BÖLGELER	170	SAMSUN SERBEST BÖLG.	192	998.962	730	3.662.079	279,44	266,59
SERBEST BÖLGELER	180	DENİZLİ SERBEST BÖLG.	1.037	736.883	237	237.391	(77,10)	(67,78)
SERBEST BÖLGELER	196	TÜBİTAK MAM TEKN.S.B	2.928	2.052.008	81	88.813	(97,23)	(95,67)
SERBEST BÖLGELER		ÜLKE GRUBU TOPLAMI	313.395	380.879.919	272.129	328.227.308	(13,17)	(13,82)

ÜLKE GRUBU	Sıra	ÜLKE	OCAK-ARALIK 2024		OCAK-ARALIK 2025		DEĞİŞİM (%)	
			MİKTAR (TON)	DEĞER (FOB USD)	MİKTAR (TON) *	DEĞER (FOB USD)	MİKTAR	DEĞER
DİĞER ÜLKELER	195	AMERİKAN SAMOASI			83	56.893		
DİĞER ÜLKELER	207	FRANSIZ GÜNEY TOPRAK			6	15.950		
DİĞER ÜLKELER	210	PALAU	19	26.662	0	5.468	(99,39)	(79,49)
DİĞER ÜLKELER		ÜLKE GRUBU TOPLAMI	19	26.662	89	78.311	373,83	193,71
GENEL TOPLAM			17.650.300	16.133.301.612	19.438.903	16.534.557.353	10,13	2,49



TURKISH STEEL

— ÇELİK İHRACATÇILARI BİRLİĞİ —

ÇELİK İHRACATÇILARI BİRLİĞİ

Dış Ticaret Kompleksi A-Blok Kat:3 Yenibosna Merkez Mah.

Sanayi Cad. No:3 Yenibosna / Bahçelievler 34197 İSTANBUL

Tel: +90 212 454 00 00

Faks: +90 212 454 00 01

E-posta: cib@cib.org.tr